

ریاست جمهوری  
معاونت برنامه‌ریزی و نظارت راهبردی  
مرکز آمار ایران

**نتایج آمارگیری هزینه و درآمد خانوارهای روستایی  
سال ۱۳۹۲**

مرکز آمار ایران



### نشانه‌های نشریات مرکز آمار ایران

|     |   |
|-----|---|
| -   | آمار گردآوری نشده است.                      |
| ۰۰۰ | آمار در دسترس نیست.                         |
| X   | ذاتاً یا عملاً وجود ندارد.                  |
| XX  | جمع و محاسبه غیر ممکن یا بی‌معنی است.       |
|     | رقم کمتر از نصف واحد است.                   |
|     | رقم (نسبت) ناچیز و قابل صرف‌نظر کردن است.   |
| *   | رقم غیر قطعی است.                           |
| **  | رقم جنبه تخمینی دارد.                       |
| ⊖   | به دلیل حفظ محرمانگی، رقم قابل انتشار نیست. |

اختلاف در سرجمع‌ها به علت سراسر کردن ارقام است. محاسبه نسبت‌ها و شاخص‌ها قبل از سراسر کردن ارقام صورت گرفته است.

## پیشگفتار

آمارگیری از هزینه خانوارهای روستایی کشور از سال ۱۳۴۲ توسط مرکز آمار ایران آغاز شد. این آمارگیری از سال ۱۳۵۳، علاوه بر هزینه، درآمد خانوارهای روستایی را نیز شامل شده و تا کنون غیر از سال‌های ۱۳۵۹ و ۱۳۶۰، همه ساله انجام شده است.

کاربردهای اساسی و متنوع از نتایج این طرح آمارگیری در بررسی الگوی مصرفی خانوارهای روستایی، مطالعه روند مصرف کالاها و خدمات، ارزیابی آثار سیاست‌های اقتصادی در زمینه تأمین عدالت اجتماعی و بررسی توزیع درآمد و امکانات و تسهیلات خانوارها، مطالعه روابط متقابل ویژگی‌های اجتماعی - اقتصادی خانوارها، فراهم آوردن امکان بررسی خانوارهای زیر خط فقر و سرانجام نقش مهم آن در تأمین اطلاعات مورد نیاز حساب‌های ملی و منطقه‌ای، اهمیت این طرح را به خصوص در بررسی‌ها و برنامه‌ریزی‌های اقتصادی - اجتماعی کشور نشان می‌دهد. هر ساله با مطالعات و بررسی‌های لازم و تطبیق با استانداردها و توصیه‌های بین‌المللی، تغییرات مورد نیاز در راستای تکامل تهیه و اجرای طرح، توسط کارشناسان مربوطه اعمال می‌شود.

در این راستا در سال ۱۳۸۳ برای اولین بار پرسشنامه طرح، بر اساس طبقه‌بندی COICOP<sup>۱)</sup> تهیه و اجرا شد و در نشریه سال ۱۳۸۳ به بعد جدول جدیدی بر اساس این طبقه‌بندی ارائه شده است. همچنین برای حفظ سری زمانی اطلاعات، این طبقه‌بندی با طبقه‌بندی سابق نیز تطبیق یافته است تا امکان مقایسه با نتایج سال‌های گذشته برای کاربران طرح فراهم آید.

در این طرح، اندازه نمونه با در نظر گرفتن خطای نسبی کمتر از ۱۰ درصد یا ضریب تغییرات کمتر از ۰/۰۵، به گونه‌ای بهینه شده است که متوسط هزینه‌های کل، متوسط هزینه‌های خوراکی و دخانی، متوسط هزینه‌های غیر خوراکی و درآمد خانوارها با دقت بالا قابل برآورد باشد. همچنین همراه با ارائه نتایج طرح، "ضریب تغییرات" برآورد انواع هزینه‌های خوراکی و غیر خوراکی و درآمد خانوارها محاسبه و ارائه شده است. به این ترتیب کاربران نتایج به راحتی می‌توانند با محاسبه بازه اطمینان برآوردها در مورد استفاده یا عدم استفاده از آن‌ها آگاهانه تصمیم‌گیری کنند.

شایان ذکر است هم‌سو با تغییرات فوق، از سال ۱۳۷۸، اقلام هزینه خانوار، علاوه بر پوشش اقلام مصرفی، مهم‌ترین اقلام غیر مصرفی سبد هزینه خانوار (از جمله پرداختی‌های انتقالی) را نیز در بر گرفته است.

نتایج حاصل از این آمارگیری با توجه به تعداد ۱۹۴۳۶ خانوار نمونه در سال ۱۳۹۲، در نقاط روستایی کشور و برای تمامی استان‌ها به همراه ضریب تغییرات میانگین اطلاع مربوطه، قابل ارائه است. نتایج تفصیلی این نشریه در ۵ فصل به شرح زیر ارائه شده است:

فصل ۱: خصوصیات اقتصادی - اجتماعی خانوارهای روستایی

فصل ۲: هزینه‌های خوراکی و غیر خوراکی خانوارهای روستایی

فصل ۳: درآمد خانوارهای روستایی

فصل ۴: هزینه و درآمد خانوارهای روستایی در استان‌ها

فصل ۵: هزینه‌های خوراکی و غیر خوراکی خانوارهای روستایی بر اساس طبقه‌بندی COICOP در سطح کل کشور و استان‌ها

امید است اطلاعات ارائه شده در این نشریه، در تصمیم‌گیری‌ها، برنامه‌ریزی‌ها و پژوهش‌های اقتصادی، اجتماعی و فرهنگی مورد استفاده سیاست‌گذاران، برنامه‌ریزان و پژوهشگران کشور قرار گیرد.

در اجرای این طرح، معاونت برنامه‌ریزی و نظارت راهبردی استان‌ها به‌ویژه کارکنان دفتر آمار و اطلاعات مشارکت داشته‌اند که به این وسیله از زحمات آنان قدردانی می‌شود.

من ... التوفیق

عادل آذر

رئیس مرکز آمار ایران

## فهرست مندرجات

| عنوان  | صفحه |
|--|------|
| مشخصات کلی طرح .....   | ۱۳   |
| تعاریف و مفاهیم .....  | ۱۸   |
| یافته‌های مهم آمارگیری از طرح هزینه و درآمد خانوارهای روستایی ۱۳۹۲ ..... | ۲۱   |

### جدول‌های آماری

#### فصل اول: خصوصیات اقتصادی - اجتماعی خانوارهای روستایی

|  |    |
|--|----|
| ۱-۱- درصد خانوارهای روستایی بر حسب وسعت خانوار در هر یک از گروه‌های هزینه سالانه: ۱۳۹۲ .....                                   | ۳۷ |
| ۱-۲- درصد خانوارهای روستایی بر حسب تعداد افراد باسواد در هر یک از گروه‌های هزینه سالانه: ۱۳۹۲ .....                            | ۳۸ |
| ۱-۳- درصد خانوارهای روستایی بر حسب تعداد افراد شاغل در هر یک از گروه‌های هزینه سالانه: ۱۳۹۲ .....                              | ۳۹ |
| ۱-۴- درصد خانوارهای روستایی بر حسب وضع فعالیت سرپرست خانوار در هر یک از گروه‌های هزینه سالانه: ۱۳۹۲ .....                      | ۴۰ |
| ۱-۵- درصد خانوارهای روستایی بر حسب گروه شغلی سرپرست خانوار در هر یک از گروه‌های هزینه سالانه: ۱۳۹۲ .....                       | ۴۱ |
| ۱-۶- درصد خانوارهای روستایی بر حسب فعالیت اصلی محل کارسرپرست خانوار در هر یک از گروه‌های هزینه سالانه: ۱۳۹۲ .....              | ۴۲ |
| ۱-۷- درصد خانوارهای روستایی بر حسب وضع شغلی سرپرست خانوار در هر یک از گروه‌های هزینه سالانه: ۱۳۹۲ .....                        | ۴۴ |
| ۱-۸- درصد خانوارهای روستایی بر حسب سطح سواد سرپرست خانوار در هر یک از گروه‌های هزینه سالانه: ۱۳۹۲ .....                        | ۴۵ |
| ۱-۹- درصد خانوارهای روستایی استفاده‌کننده از تسهیلات عمده مسکن در هر یک از گروه‌های هزینه سالانه: ۱۳۹۲ .....                   | ۴۶ |
| ۱-۱۰- درصد خانوارهای روستایی بر حسب نحوه تصرف مسکن در هر یک از گروه‌های هزینه سالانه: ۱۳۹۲ .....                               | ۴۷ |
| ۱-۱۱- درصد خانوارهای روستایی بر حسب تعداد اتاق در اختیار خانوار در هر یک از گروه‌های هزینه سالانه: ۱۳۹۲ .....                  | ۴۸ |
| ۱-۱۲- درصد خانوارهای روستایی استفاده‌کننده از لوازم عمده زندگی در هر یک از گروه‌های هزینه سالانه: ۱۳۹۲ .....                   | ۴۹ |
| ۱-۱۳- درصد خانوارهای روستایی بر حسب نوع سوخت عمده مصرفی برای پخت و پز در هر یک از گروه‌های هزینه سالانه: ۱۳۹۲ .....            | ۵۱ |
| ۱-۱۴- درصد خانوارهای روستایی بر حسب نوع سوخت عمده مصرفی برای گرما در هر یک از گروه‌های هزینه سالانه: ۱۳۹۲ .....                | ۵۲ |
| ۱-۱۵- درصد خانوارهای روستایی بر حسب نوع اسکلت و مصالح عمده بنای محل سکونت خانوار در هر یک از گروه‌های هزینه سالانه: ۱۳۹۲ ..... | ۵۳ |

## عنوان

## صفحه

|  |    |
|--|----|
| ۱۶-۱- درصد خانوارهای روستایی بر حسب وسعت خانوار در هر یک از دهک‌های هزینه سالانه: ۱۳۹۲                           | ۵۴ |
| ۱۷-۱- درصد خانوارهای روستایی بر حسب تعداد افراد باسواد در هر یک از دهک‌های هزینه سالانه: ۱۳۹۲                    | ۵۵ |
| ۱۸-۱- درصد خانوارهای روستایی بر حسب تعداد افراد شاغل در هر یک از دهک‌های هزینه سالانه: ۱۳۹۲                      | ۵۶ |
| ۱۹-۱- درصد خانوارهای روستایی بر حسب وضع فعالیت سرپرست خانوار در هر یک از دهک‌های هزینه سالانه: ۱۳۹۲              | ۵۷ |
| ۲۰-۱- درصد خانوارهای روستایی بر حسب گروه شغلی سرپرست خانوار در هر یک از دهک‌های هزینه سالانه: ۱۳۹۲               | ۵۸ |
| ۲۱-۱- درصد خانوارهای روستایی بر حسب فعالیت اصلی محل کار سرپرست خانوار در هر یک از دهک‌های هزینه سالانه: ۱۳۹۲     | ۵۹ |
| ۲۲-۱- درصد خانوارهای روستایی بر حسب وضع شغلی سرپرست خانوار در هر یک از دهک‌های هزینه سالانه: ۱۳۹۲                | ۶۱ |
| ۲۳-۱- درصد خانوارهای روستایی بر حسب سطح سواد سرپرست خانوار در هر یک از دهک‌های هزینه سالانه: ۱۳۹۲                | ۶۲ |
| ۲۴-۱- درصد خانوارهای روستایی استفاده‌کننده از تسهیلات عمده مسکن در هر یک از دهک‌های هزینه سالانه: ۱۳۹۲           | ۶۳ |
| ۲۵-۱- درصد خانوارهای روستایی بر حسب نحوه تصرف مسکن در هر یک از دهک‌های هزینه سالانه: ۱۳۹۲                        | ۶۴ |
| ۲۶-۱- درصد خانوارهای روستایی بر حسب تعداد اتاق در اختیار خانوار در هر یک از دهک‌های هزینه سالانه: ۱۳۹۲           | ۶۵ |
| ۲۷-۱- درصد خانوارهای روستایی استفاده‌کننده از لوازم عمده زندگی در هر یک از دهک‌های هزینه سالانه: ۱۳۹۲            | ۶۶ |
| ۲۸-۱- درصد خانوارهای روستایی بر حسب سطح زیربنای محل سکونت خانوار در هر یک از دهک‌های هزینه سالانه: ۱۳۹۲          | ۶۸ |
| ۲۹-۱- درصد خانوارهای روستایی بر حسب نوع سوخت عمده مصرفی برای تهیه آب گرم در هر یک از گروه‌های هزینه سالانه: ۱۳۹۲ | ۶۹ |

## فصل دوم: هزینه‌های خوراکی و غیر خوراکی خانوارهای روستایی

|  |     |
|--|-----|
| ۱-۲- متوسط انواع هزینه‌های غیر خوراکی سالانه یک خانوار روستایی در هر یک از گروه‌های هزینه سالانه: ۱۳۹۲             | ۷۳  |
| ۲-۲- متوسط انواع هزینه‌های خوراکی و دخانی سالانه یک خانوار روستایی در هر یک از گروه‌های هزینه سالانه: ۱۳۹۲         | ۷۵  |
| ۳-۲- متوسط انواع هزینه‌های غیر خوراکی سالانه یک خانوار روستایی بر حسب وسعت خانوار: ۱۳۹۲                            | ۷۷  |
| ۴-۲- متوسط انواع هزینه‌های خوراکی و دخانی سالانه یک خانوار روستایی بر حسب وسعت خانوار: ۱۳۹۲                        | ۷۹  |
| ۵-۲- متوسط انواع هزینه‌های غیر خوراکی سالانه یک خانوار روستایی بر حسب تعداد افراد شاغل خانوار: ۱۳۹۲                | ۸۱  |
| ۶-۲- متوسط انواع هزینه‌های خوراکی و دخانی سالانه یک خانوار روستایی بر حسب تعداد افراد شاغل خانوار: ۱۳۹۲            | ۸۲  |
| ۷-۲- متوسط انواع هزینه‌های غیر خوراکی سالانه یک خانوار روستایی بر حسب گروه شغلی سرپرست خانوار: ۱۳۹۲                | ۸۳  |
| ۸-۲- متوسط انواع هزینه‌های خوراکی و دخانی سالانه یک خانوار روستایی بر حسب گروه شغلی سرپرست خانوار: ۱۳۹۲            | ۸۵  |
| ۹-۲- متوسط انواع هزینه‌های غیر خوراکی سالانه یک خانوار روستایی بر حسب فعالیت اصلی محل کار سرپرست خانوار: ۱۳۹۲      | ۸۷  |
| ۱۰-۲- متوسط انواع هزینه‌های خوراکی و دخانی سالانه یک خانوار روستایی بر حسب فعالیت اصلی محل کار سرپرست خانوار: ۱۳۹۲ | ۹۱  |
| ۱۱-۲- متوسط انواع هزینه‌های غیر خوراکی سالانه یک خانوار روستایی بر حسب وضع شغلی سرپرست خانوار: ۱۳۹۲                | ۹۵  |
| ۱۲-۲- متوسط انواع هزینه‌های خوراکی و دخانی سالانه یک خانوار روستایی بر حسب وضع شغلی سرپرست خانوار: ۱۳۹۲            | ۹۷  |
| ۱۳-۲- متوسط انواع هزینه‌های غیر خوراکی سالانه یک خانوار روستایی در هر یک از گروه‌های درآمد سالانه: ۱۳۹۲            | ۹۹  |
| ۱۴-۲- متوسط انواع هزینه‌های خوراکی و دخانی سالانه یک خانوار روستایی در هر یک از گروه‌های درآمد سالانه: ۱۳۹۲        | ۱۰۱ |
| ۱۵-۲- متوسط انواع هزینه‌های غیر خوراکی ناخالص سالانه یک خانوار روستایی در هر یک از گروه‌های هزینه سالانه: ۱۳۹۲     | ۱۰۳ |
| ۱۶-۲- متوسط انواع هزینه‌های خوراکی و دخانی ناخالص سالانه یک خانوار روستایی در هر یک از گروه‌های هزینه سالانه: ۱۳۹۲ | ۱۰۵ |
| ۱۷-۲- متوسط انواع هزینه‌های غیر خوراکی ناخالص سالانه یک خانوار روستایی در هر یک از دهک‌های هزینه سالانه: ۱۳۹۲      | ۱۰۷ |
| ۱۸-۲- متوسط انواع هزینه‌های خوراکی و دخانی ناخالص سالانه یک خانوار روستایی در هر یک از دهک‌های هزینه سالانه: ۱۳۹۲  | ۱۰۹ |
| ۱۹-۲- متوسط انواع هزینه‌های غیر خوراکی سالانه یک خانوار روستایی در هر یک از دهک‌های درآمد سالانه: ۱۳۹۲             | ۱۱۱ |
| ۲۰-۲- متوسط انواع هزینه‌های خوراکی و دخانی سالانه یک خانوار روستایی در هر یک از دهک‌های درآمد سالانه: ۱۳۹۲         | ۱۱۳ |
| ۲۱-۲- متوسط انواع هزینه‌های غیر خوراکی سالانه یک خانوار روستایی در هر یک از دهک‌های هزینه سالانه: ۱۳۹۲             | ۱۱۵ |
| ۲۲-۲- متوسط انواع هزینه‌های خوراکی و دخانی سالانه یک خانوار روستایی در هر یک از دهک‌های هزینه سالانه: ۱۳۹۲         | ۱۱۷ |

## عنوان

## صفحه

## فصل سوم: درآمد خانوارهای روستایی

|  |     |
|--|-----|
| ۳-۱- درصد خانوارهای نمونه روستایی بر حسب وسعت خانوار در هر یک از گروه‌های درآمد سالانه: ۱۳۹۲                                   | ۱۲۱ |
| ۳-۲- درصد خانوارهای نمونه روستایی بر حسب تعداد افراد باسواد در هر یک از گروه‌های درآمد سالانه: ۱۳۹۲                            | ۱۲۲ |
| ۳-۳- درصد خانوارهای نمونه روستایی بر حسب سطح سواد سرپرست خانوار در هر یک از گروه‌های درآمد سالانه: ۱۳۹۲                        | ۱۲۳ |
| ۳-۴- درصد خانوارهای نمونه روستایی بر حسب تعداد افراد در حال تحصیل خانوار در هر یک از گروه‌های درآمد سالانه: ۱۳۹۲               | ۱۲۴ |
| ۳-۵- درصد خانوارهای نمونه روستایی بر حسب تعداد افراد شاغل در هر یک از گروه‌های درآمد سالانه: ۱۳۹۲                              | ۱۲۵ |
| ۳-۶- درصد خانوارهای نمونه روستایی بر حسب گروه شغلی سرپرست خانوار در هر یک از گروه‌های درآمد سالانه: ۱۳۹۲                       | ۱۲۶ |
| ۳-۷- درصد خانوارهای نمونه روستایی بر حسب فعالیت اصلی محل کارسرپرست خانوار در هر یک از گروه‌های درآمد سالانه: ۱۳۹۲              | ۱۲۷ |
| ۳-۸- درصد خانوارهای نمونه روستایی بر حسب وضع شغلی سرپرست خانوار در هر یک از گروه‌های درآمد سالانه: ۱۳۹۲                        | ۱۲۹ |
| ۳-۹- درصد خانوارهای نمونه روستایی بر حسب نحوه تصرف مسکن مورد استفاده خانوار در هر یک از گروه‌های درآمد سالانه: ۱۳۹۲            | ۱۳۰ |
| ۳-۱۰- درصد خانوارهای نمونه روستایی بر حسب نوع اسکلت و مصالح عمده بنای محل سکونت خانوار در هر یک از گروه‌های درآمد سالانه: ۱۳۹۲ | ۱۳۱ |
| ۳-۱۱- درصد خانوارهای نمونه روستایی استفاده‌کننده از تسهیلات عمده مسکن در هر یک از گروه‌های درآمد سالانه: ۱۳۹۲                  | ۱۳۲ |
| ۳-۱۲- درصد خانوارهای نمونه روستایی استفاده‌کننده از لوازم عمده زندگی در هر یک از گروه‌های درآمد سالانه: ۱۳۹۲                   | ۱۳۳ |
| ۳-۱۳- متوسط درآمد سالانه یک خانوار روستایی بر حسب انواع درآمد در هر یک از گروه‌های درآمد سالانه: ۱۳۹۲                          | ۱۳۵ |
| ۳-۱۴- متوسط درآمد سالانه یک خانوار روستایی بر حسب انواع درآمد در هر یک از گروه‌های هزینه سالانه: ۱۳۹۲                          | ۱۳۶ |
| ۳-۱۵- متوسط درآمد سالانه یک خانوار روستایی بر حسب انواع درآمد و وسعت خانوار: ۱۳۹۲  | ۱۳۷ |
| ۳-۱۶- متوسط درآمد سالانه یک خانوار روستایی بر حسب انواع درآمد و تعداد افراد باسواد خانوار: ۱۳۹۲                                | ۱۳۸ |
| ۳-۱۷- متوسط درآمد سالانه یک خانوار روستایی بر حسب انواع درآمد و تعداد افراد شاغل خانوار: ۱۳۹۲                                  | ۱۳۹ |
| ۳-۱۸- متوسط درآمد سالانه یک خانوار روستایی بر حسب انواع درآمد و فعالیت اصلی محل کار سرپرست خانوار: ۱۳۹۲                        | ۱۴۰ |
| ۳-۱۹- متوسط درآمد سالانه یک خانوار روستایی بر حسب انواع درآمد و وضع شغلی سرپرست خانوار: ۱۳۹۲                                   | ۱۴۳ |
| ۳-۲۰- متوسط درآمد سالانه یک خانوار روستایی بر حسب انواع درآمد و سطح سواد سرپرست خانوار: ۱۳۹۲                                   | ۱۴۴ |
| ۳-۲۱- متوسط درآمد سالانه یک خانوار روستایی بر حسب انواع درآمد و گروه شغلی سرپرست خانوار: ۱۳۹۲                                  | ۱۴۵ |
| ۳-۲۲- متوسط درآمد سالانه یک خانوار روستایی بر حسب انواع درآمد در هر یک از دهک‌های درآمد سالانه: ۱۳۹۲                           | ۱۴۷ |
| ۳-۲۳- متوسط درآمد سالانه یک خانوار روستایی بر حسب انواع درآمد در هر یک از دهک‌های هزینه سالانه: ۱۳۹۲                           | ۱۴۹ |
| ۳-۲۴- متوسط درآمد سالانه یک خانوار روستایی بر حسب انواع درآمد و نحوه تصرف مسکن خانوار: ۱۳۹۲                                    | ۱۵۱ |
| ۳-۲۵- درصد خانوارهای نمونه روستایی بر حسب وسعت خانوار در هر یک از دهک‌های درآمد سالانه: ۱۳۹۲                                   | ۱۵۲ |
| ۳-۲۶- درصد خانوارهای نمونه روستایی بر حسب تعداد افراد باسواد خانوار در هر یک از دهک‌های درآمد سالانه: ۱۳۹۲                     | ۱۵۲ |
| ۳-۲۷- درصد خانوارهای نمونه روستایی بر حسب سطح سواد سرپرست خانوار در هر یک از دهک‌های درآمد سالانه: ۱۳۹۲                        | ۱۵۳ |
| ۳-۲۸- درصد خانوارهای نمونه روستایی بر حسب تعداد افراد در حال تحصیل خانوار در هر یک از دهک‌های درآمد سالانه: ۱۳۹۲               | ۱۵۴ |
| ۳-۲۹- درصد خانوارهای روستایی بر حسب تعداد افراد شاغل خانوار در هر یک از دهک‌های درآمد سالانه: ۱۳۹۲                             | ۱۵۵ |
| ۳-۳۰- درصد خانوارهای روستایی بر حسب گروه شغلی سرپرست خانوار در هر یک از دهک‌های درآمد سالانه: ۱۳۹۲                             | ۱۵۶ |
| ۳-۳۱- درصد خانوارهای روستایی بر حسب فعالیت اصلی محل کار سرپرست خانوار در هر یک از دهک‌های درآمد سالانه: ۱۳۹۲                   | ۱۵۷ |
| ۳-۳۲- درصد خانوارهای روستایی بر حسب وضع شغلی سرپرست خانوار در هر یک از دهک‌های درآمد سالانه: ۱۳۹۲                              | ۱۵۹ |
| ۳-۳۳- درصد خانوارهای روستایی بر حسب نحوه تصرف مسکن مورد استفاده خانوار در هر یک از دهک‌های درآمد سالانه: ۱۳۹۲                  | ۱۶۰ |
| ۳-۳۴- درصد خانوارهای روستایی استفاده‌کننده از تسهیلات عمده مسکن در هر یک از دهک‌های درآمد سالانه: ۱۳۹۲                         | ۱۶۱ |

- ۳-۳۵- درصد خانوارهای روستایی استفاده‌کننده از لوازم عمده زندگی در هر یک از دهک‌های درآمد سالانه: ۱۳۹۲ ..... ۱۶۲
- ۳-۳۶- درصد خانوارهای روستایی بر حسب سطح زیربنای محل سکونت خانوار در هر یک از دهک‌های درآمد سالانه: ۱۳۹۲ ..... ۱۶۴
- ۳-۳۷- درصد خانوارهای روستایی بر حسب تعداد اتاق در اختیار خانوار در هر یک از دهک‌های درآمد سالانه: ۱۳۹۲ ..... ۱۶۵

**فصل چهارم: هزینه و درآمد خانوارهای روستایی استان‌های مختلف کشور**

- ۴-۱- تعداد خانوارهای نمونه روستایی بر حسب گروه‌های هزینه سالانه و استان: ۱۳۹۲ ..... ۱۶۹
- ۴-۲- تعداد خانوارهای نمونه روستایی بر حسب گروه‌های درآمد سالانه و استان: ۱۳۹۲ ..... ۱۷۱
- ۴-۳- درصد خانوارهای نمونه روستایی استفاده‌کننده از لوازم عمده زندگی بر حسب استان: ۱۳۹۲ ..... ۱۷۳
- ۴-۴- درصد خانوارهای نمونه روستایی استفاده‌کننده از تسهیلات عمده مسکن بر حسب استان: ۱۳۹۲ ..... ۱۷۶
- ۴-۵- متوسط هزینه‌های خوراکی و غیر خوراکی سالانه یک خانوار روستایی بر حسب گروه‌های هزینه سالانه و استان: ۱۳۹۲ ..... ۱۷۸
- ۴-۶- متوسط هزینه‌های غیر خوراکی سالانه یک خانوار روستایی بر حسب گروه‌های هزینه سالانه و استان: ۱۳۹۲ ..... ۱۸۰
- ۴-۷- متوسط هزینه‌های خوراکی و دخانی سالانه یک خانوار روستایی بر حسب گروه‌های هزینه سالانه و استان: ۱۳۹۲ ..... ۱۸۲
- ۴-۸- متوسط انواع هزینه‌های غیر خوراکی سالانه یک خانوار روستایی بر حسب استان: ۱۳۹۲ ..... ۱۸۴
- ۴-۹- متوسط انواع هزینه‌های خوراکی و دخانی سالانه یک خانوار روستایی بر حسب استان: ۱۳۹۲ ..... ۱۹۰
- ۴-۱۰- متوسط درآمد سالانه یک خانوار روستایی بر حسب انواع درآمد و استان: ۱۳۹۲ ..... ۱۹۶
- ۴-۱۱- متوسط هزینه‌های خوراکی و دخانی و غیر خوراکی ناخالص سالانه یک خانوار روستایی بر حسب گروه‌های هزینه سالانه و استان: ۱۳۹۲ ..... ۱۹۹
- ۴-۱۲- متوسط هزینه غیر خوراکی ناخالص سالانه یک خانوار روستایی بر حسب گروه‌های هزینه سالانه و استان: ۱۳۹۲ ..... ۲۰۱
- ۴-۱۳- متوسط هزینه‌های خوراکی و دخانی ناخالص سالانه یک خانوار روستایی بر حسب گروه‌های هزینه سالانه و استان: ۱۳۹۲ ..... ۲۰۳

**فصل پنجم: هزینه‌های خوراکی و غیر خوراکی خانوارهای روستایی بر اساس طبقه‌بندی COICOP در سطح کل کشور و استان‌ها**

- ۵-۱- متوسط انواع هزینه‌های خوراکی (داخل منزل) سالانه یک خانوار روستایی در هر یک از گروه‌های هزینه سالانه: ۱۳۹۲ بر اساس طبقه‌بندی COICOP ..... ۲۰۷
- ۵-۲- متوسط انواع هزینه‌های غیر خوراکی و خوراکی (خارج منزل) سالانه یک خانوار روستایی در هر یک از گروه‌های هزینه سالانه: ۱۳۹۲ بر اساس طبقه‌بندی COICOP ..... ۲۰۹
- ۵-۳- متوسط انواع هزینه‌های خوراکی (داخل منزل) سالانه یک خانوار روستایی در هر یک از دهک‌های هزینه سالانه: ۱۳۹۲ بر اساس طبقه‌بندی COICOP ..... ۲۱۱
- ۵-۴- متوسط انواع هزینه‌های غیر خوراکی و خوراکی (خارج منزل) سالانه یک خانوار روستایی در هر یک از دهک‌های هزینه سالانه: ۱۳۹۲ بر اساس طبقه‌بندی COICOP ..... ۲۱۳
- ۵-۵- متوسط انواع هزینه‌های خوراکی (داخل منزل) سالانه یک خانوار روستایی بر حسب وسعت خانوار: ۱۳۹۲ بر اساس طبقه‌بندی COICOP ..... ۲۱۵
- ۵-۶- متوسط انواع هزینه‌های غیر خوراکی و خوراکی (خارج منزل) سالانه یک خانوار روستایی بر حسب وسعت خانوار: ۱۳۹۲ بر اساس طبقه‌بندی COICOP ..... ۲۱۷
- ۵-۷- متوسط انواع هزینه‌های خوراکی (داخل منزل) سالانه یک خانوار روستایی در هر یک از گروه‌های درآمد سالانه: ۱۳۹۲ بر اساس طبقه‌بندی COICOP ..... ۲۱۷
- ۵-۸- متوسط انواع هزینه‌های غیر خوراکی و خوراکی (خارج منزل) سالانه یک خانوار روستایی در هر یک از گروه‌های درآمد سالانه: ۱۳۹۲ بر اساس طبقه‌بندی COICOP ..... ۲۲۱

## عنوان

## صفحه

|  |     |
|--|-----|
| ۹-۵- متوسط انواع هزینه‌های خوراکی (داخل منزل) سالانه یک خانوار روستایی در هر یک از دهک‌های درآمد سالانه: ۱۳۹۲          | ۲۲۳ |
| بر اساس طبقه‌بندی COICOP   |     |
| ۱۰-۵- متوسط انواع هزینه‌های غیر خوراکی و خوراکی (خارج منزل) سالانه یک خانوار روستایی در هر یک از دهک‌های درآمد         | ۲۲۵ |
| سالانه: ۱۳۹۲ بر اساس طبقه‌بندی COICOP  |     |
| ۱۱-۵- متوسط انواع هزینه‌های ناخالص خوراکی (داخل منزل) سالانه یک خانوار روستایی در هر یک از گروه‌های هزینه سالانه: ۱۳۹۲ | ۲۲۷ |
| بر اساس طبقه‌بندی COICOP   |     |
| ۱۲-۵- متوسط انواع هزینه‌های ناخالص غیر خوراکی و خوراکی (خارج منزل) سالانه یک خانوار روستایی در هر یک از گروه‌های       | ۲۲۹ |
| هزینه سالانه: ۱۳۹۲ بر اساس طبقه‌بندی COICOP  |     |
| ۱۳-۵- متوسط انواع هزینه‌های ناخالص خوراکی (داخل منزل) سالانه یک خانوار روستایی در هر یک از دهک‌های هزینه               | ۲۳۱ |
| سالانه: ۱۳۹۲ بر اساس طبقه‌بندی COICOP  |     |
| ۱۴-۵- متوسط انواع هزینه‌های ناخالص غیر خوراکی و خوراکی (خارج منزل) سالانه یک خانوار روستایی در هر یک از دهک‌های        | ۲۳۳ |
| هزینه سالانه: ۱۳۹۲ بر اساس طبقه‌بندی COICOP  |     |
| ۱۵-۵- متوسط انواع هزینه‌های خوراکی (داخل منزل) سالانه یک خانوار روستایی بر حسب استان: ۱۳۹۲ بر اساس طبقه‌بندی           | ۲۳۵ |
| COICOP   |     |
| ۱۶-۵- متوسط انواع هزینه‌های غیر خوراکی و خوراکی (خارج منزل) سالانه یک خانوار روستایی بر حسب استان: ۱۳۹۲ بر اساس        | ۲۴۱ |
| طبقه‌بندی COICOP   |     |

## مشخصات کلی طرح

### هدف کلی

هدف کلی این طرح، برآورد سالانه‌ی میانگین هزینه‌های کل، خوراک (در ۱۰ صفت اصلی<sup>۱</sup>)، غیرخوراک (در ۱۰ صفت اصلی<sup>۲</sup>) و درآمد خانوارها و نیز برآورد تغییرات سالانه‌ی این میانگین‌ها در سطح مناطق روستایی کل کشور و برآورد سالانه‌ی میانگین هزینه‌های کل، خوراک، غیرخوراک و درآمد خانوارها در سطح نقاط روستایی هر یک از استان‌ها است.

### جامعه هدف

جامعه‌ی هدف، شامل همه‌ی خانوارهای معمولی ساکن و گروهی سال ۱۳۹۲ در مناطق روستایی کشور است. خانوارهای معمولی غیر ساکن و مؤسسه‌ای از شمول این طرح مستثنی هستند.

### واحد آماری

واحد آماری، یک خانوار معمولی ساکن یا گروهی در مناطق روستایی کشور است.

### زمان آماری

زمان آماری برای پرسش‌های مختلف، برحسب مورد، هفته گذشته، ماه گذشته و ۱۲ ماه گذشته است.

### زمان آمارگیری

زمان آمارگیری این طرح از اول اردیبهشت ماه سال ۱۳۹۲ تا پایان فروردین ماه سال ۱۳۹۳ است.

### روش جمع‌آوری داده‌ها

اطلاعات مورد نیاز از طریق مصاحبه‌ی رو در رو با خانوارهای نمونه و تکمیل پرسشنامه جمع‌آوری می‌شود.

### چارچوب نمونه‌گیری

چارچوب نمونه‌گیری مرحله‌ی اول طرح، سومین نمونه‌ی پایه‌ی آمارگیری‌های خانواری<sup>۳</sup> است که شامل واحدهای نمونه‌گیری مرحله‌ی اول

(۱) غلات، نان، آرد، رشته و فراورده‌های آن (۲) گوشت (۳) شیر و فراورده‌های آن (به جز کره) و تخم پرندگان (۴) روغن، چربی‌ها و کره (۵) میوه‌ها و خشکبار (۶) سبزی‌های تازه و خشک شده و حبوبات (۷) قند، شکر، مرباها و شیرینی‌ها (۸) ادویه‌ها، چاشنی‌ها و سایر ترکیب‌های خوراکی (۹) چای، قهوه، کاکائو و نوشابه‌ها (۱۰) دخانیات

(۲) صفات اصلی هزینه‌های غیر خوراک:

(۱) پوشاک و کفش (۲) مسکن، آب، فاضلاب، سوخت و روشنایی (۳) مبلمان، لوازم خانگی و نگهداری معمول آن‌ها (۴) بهداشت و درمان (۵) حمل و نقل (۶) ارتباطات (۷) خدمات فرهنگی و تفریحات (۸) آموزش و تحصیل (۹) غذاهای آماده، هتل و رستوران (۱۰) کالاها و خدمات متفرقه

(۳) سومین نمونه‌ی پایه‌ی آمارگیری‌های خانواری برای دوره‌ی زمانی ۹۶-۱۳۹۲ و بر اساس سرشماری عمومی نفوس و مسکن سال ۱۳۹۰، طراحی شده است. جزئیات بیشتر در مورد نحوه‌ی ساخت سومین نمونه‌ی پایه‌ی آمارگیری‌های خانواری در گزارش "طراحی سومین نمونه‌ی پایه‌ی آمارگیری‌های خانواری" ارائه شده است. منظور از نمونه‌ی پایه، نمونه‌ای است که می‌توان از آن برای تأمین نیازهای چند آمارگیری یا چند دوره از یک آمارگیری، زیر نمونه‌هایی انتخاب کرد.

(خوشه‌ها) می‌شود. هر خوشه شامل یک بلوک/آبادی، بخشی از یک بلوک/آبادی بزرگ یا در مواردی مجموعه‌ای از چند بلوک/آبادی کوچک است که بر اساس اطلاعات سرشماری عمومی نفوس و مسکن سال ۱۳۹۰ به گونه‌ای ساخته شده است که حداقل شامل ۲۵۰ خانوار باشد. چارچوب نمونه‌گیری مرحله‌ی دوم، فهرست گروه‌های چرخش<sup>۴</sup> ساخته شده در خوشه‌های انتخاب شده از نمونه‌ی پایه است. چارچوب نمونه‌گیری مرحله‌ی سوم، فهرستی از نام و نشانی خانوارهای معمولی ساکن و گروهی<sup>۵</sup> در گروه‌های چرخش است.

### روش نمونه‌گیری

نمونه‌های این طرح طی سه مرحله و با استفاده از روش‌های نمونه‌گیری احتمالی انتخاب می‌شوند. در مرحله‌ی اول، خوشه‌های نمونه در هر یک از طبقات نمونه‌ی پایه، به روش تصادفی ساده انتخاب می‌شوند. سپس در مرحله‌ی دوم در هر خوشه‌ی نمونه، گروه‌های چرخش، بر اساس الگوی چرخش ساخته و برای آمارگیری در هر سال تعیین می‌شوند و در مرحله‌ی سوم، خانوارهای نمونه، داخل هر یک از گروه‌های چرخش، انتخاب می‌شوند.

با توجه به این که در این طرح علاوه بر برآورد سطوح پارامترها (برآورد پارامترها در مقطع زمانی مشخص)، برآورد تغییرات نیز مد نظر بوده، از نمونه‌گیری چرخشی استفاده شده است. نمونه‌گیری چرخشی با ثابت نگاه داشتن بخشی از واحدهای نمونه بین دو دوره‌ی آمارگیری و تغییر بقیه‌ی واحدها، به بهترین نحو، امکان برآورد سطوح و تغییرات را فراهم می‌کند. استفاده از نمونه‌ی پایه، منجر به انجام بهینه‌ی نمونه‌گیری چرخشی می‌شود.

الگوی چرخش انتخاب شده برای این طرح، الگوی (۰) - ۶۳ است، که در آن در طی سه سال از هر خانوار نمونه، حداکثر ۳ بار آمارگیری به عمل می‌آید. به این معنا که خانوار، بسته به گروه چرخشی که به آن تعلق دارد حداکثر ۳ سال در نمونه قرار می‌گیرد و پس از آن برای همیشه از نمونه خارج می‌شود. به این ترتیب میزان تداخل نمونه بین دو سال  $t$  و  $t+1$ ،  $i=1,2$  به قرار زیر است:

$$O_{t,t+2} = \frac{1}{3} \quad O_{t,t+1} = \frac{2}{3}$$

بر اساس الگوی چرخش، به هر سال آمارگیری، سه گروه چرخش منتسب می‌شود. به این ترتیب در هر سال آمارگیری لازم است به سه گروه چرخش در هر خوشه مراجعه شود. الگوی چرخش در قالب جدول به شرح زیر ارائه شده است:

جدول الگوی چرخش

|      |      |      |      |      | دوره آمارگیری |
|------|------|------|------|------|---------------|
| ۱۳۹۶ | ۱۳۹۵ | ۱۳۹۴ | ۱۳۹۳ | ۱۳۹۲ | گروه چرخش     |
| -    | -    | -    | -    | A۳   | A             |
| -    | -    | -    | B۳   | B۲   | B             |
| -    | -    | C۳   | C۲   | C۱   | C             |
| -    | D۳   | D۲   | D۱   | -    | D             |
| E۳   | E۲   | E۱   | -    | -    | E             |
| F۲   | F۱   | -    | -    | -    | F             |
| G۱   | -    | -    | -    | -    | G             |

### روش تعیین اندازه نمونه

تعداد خانوارهای نمونه‌ی لازم برای برآورد میانگین صفات مورد نظر، در مناطق روستایی هر استان، با استفاده از روابط زیر محاسبه می‌شود:

#### ۴) Rotation Groups

۵) چارچوب نمونه‌گیری مرحله‌ی سوم از دو منبع حاصل شده است. این چارچوب در اکثر مناطق روستایی، فهرست خانوارهای خوشه‌های مورد نظر بر اساس فرم‌های فهرست‌برداری سرشماری عمومی نفوس و مسکن ۱۳۹۰ است. در تعداد اندکی از آبادی‌ها، این چارچوب از طریق اجرای عملیات فهرست‌برداری در اسفند ماه سال ۱۳۹۱ حاصل شده است.

#### ۶) ۳-In-Then-Out

$$n_t = \text{Max}_c(n_{ct})$$

$$n_{ct} = \left( \frac{Z_{.975} S_{ct}}{r_{ct} \bar{X}_{ct}} \right)^2 \times \text{Deff} \times (1 + Nr)$$

$t$ : اندیس استان

$c$ : اندیس صفت مورد نظر (هزینه‌ی کل، هزینه‌ی خوراک، هزینه‌ی غیرخوراک و درآمد)

$n_t$ : تعداد خانوارهای نمونه در مناطق روستایی استان  $t$  ام

$n_{ct}$ : تعداد خانوارهای نمونه برای برآورد میانگین صفت  $c$  ام، در مناطق روستایی استان  $t$  ام

$Z_{.975}$ : چندک ۰/۹۷۵ ام توزیع نرمال استاندارد (برابر ۱/۹۶)

$S_{ct}$ : برآورد انحراف معیار صفت  $c$  ام، در مناطق روستایی استان  $t$  ام بر اساس آخرین نتایج استخراج شده‌ی طرح

$Nr$ : نرخ مفروض ریزش نمونه‌ها (برابر ۰/۱)

$r_{ct}$ : خطای نسبی پذیرفته شده برای برآورد میانگین صفت  $c$  ام، در مناطق روستایی استان  $t$  ام

$\bar{X}_{ct}$ : برآورد میانگین صفت  $c$  ام، در مناطق روستایی استان  $t$  ام بر اساس آخرین نتایج استخراج شده‌ی طرح

$\text{Deff}$ : اثر طرح

به این ترتیب اندازه نمونه‌ی لازم برای برآورد میانگین هزینه‌های کل، خوراک، غیرخوراک و درآمد، در سطح مناطق روستایی هر یک از استان‌ها محاسبه شده است. در نهایت با در نظر گرفتن اندازه نمونه‌ای که برای برآورد میانگین هزینه‌های خوراک (در ۱۰ صفت اصلی) و غیر خوراک (در ۱۰ صفت اصلی)، در سطح مناطق روستایی کل کشور به طور مشابه، محاسبه شده است و با توجه به ملاحظات اجرایی، تعداد خانوار نمونه در مناطق روستایی هر استان ( $n_t$ ) تعیین می‌شود.

### براوردها

پارامترهای مورد نظر طرح، از جمله میانگین، درصد و دهک برای صفت‌های هزینه، درآمد، تسهیلات و... پس از وزن‌دهی، با استفاده از فرمول‌های مناسب، برآورد و ضریب تغییرات براوردها محاسبه می‌شود.<sup>۷</sup>

۱- تعداد آبادی‌های نمونه و تعداد خانوارهای نمونه روستایی به تفکیک استان‌های کشور: ۱۳۹۲

<sup>۷</sup> جزئیات بیشتر در طرح نمونه‌گیری آمارگیری از هزینه و درآمد خانوار روستایی - ۱۳۹۲ ارائه شده است.

| تعداد<br>خانوار نمونه | تعداد<br>آبادی‌های نمونه | استان                     |
|-----------------------|--------------------------|---------------------------|
| ۲۰۱۰۰                 | ۳۳۵۰                     | کل کشور .....             |
| ۶۷۸                   | ۱۱۳                      | آذربایجان شرقی .....      |
| ۶۸۴                   | ۱۱۴                      | آذربایجان غربی .....      |
| ۵۱۰                   | ۸۵                       | اردبیل .....              |
| ۷۰۲                   | ۱۱۷                      | اصفهان .....              |
| ۶۰۰                   | ۱۰۰                      | البرز .....               |
| ۵۴۰                   | ۹۰                       | ایلام .....               |
| ۵۵۸                   | ۹۳                       | بوشهر .....               |
| ۵۱۰                   | ۸۵                       | تهران .....               |
| ۵۱۶                   | ۸۶                       | چهارمحال و بختیاری .....  |
| ۷۰۸                   | ۱۱۸                      | خراسان جنوبی .....        |
| ۸۵۲                   | ۱۴۲                      | خراسان رضوی .....         |
| ۶۹۶                   | ۱۱۶                      | خراسان شمالی .....        |
| ۷۲۰                   | ۱۲۰                      | خوزستان .....             |
| ۵۲۲                   | ۸۷                       | زنجان .....               |
| ۵۲۸                   | ۸۸                       | سمنان .....               |
| ۷۳۲                   | ۱۲۲                      | سیستان و بلوچستان .....   |
| ۸۱۶                   | ۱۳۶                      | فارس .....                |
| ۶۱۲                   | ۱۰۲                      | قزوین .....               |
| ۴۸۰                   | ۸۰                       | قم .....                  |
| ۵۰۴                   | ۸۴                       | کردستان .....             |
| ۷۷۴                   | ۱۲۹                      | کرمان .....               |
| ۷۰۲                   | ۱۱۷                      | کرمانشاه .....            |
| ۵۹۴                   | ۹۹                       | کهگیلویه و بویراحمد ..... |
| ۶۹۶                   | ۱۱۶                      | گلستان .....              |
| ۶۷۲                   | ۱۱۲                      | گیلان .....               |
| ۵۸۸                   | ۹۸                       | لرستان .....              |
| ۶۴۸                   | ۱۰۸                      | مازندران .....            |
| ۸۵۲                   | ۱۴۲                      | مرکزی .....               |
| ۸۴۰                   | ۱۴۰                      | هرمزگان .....             |
| ۶۰۶                   | ۱۰۱                      | همدان .....               |
| ۶۶۰                   | ۱۱۰                      | یزد .....                 |

## ۲- برآورد میانگین و ضریب تغییرات (CV) به تفکیک انواع هزینه‌های خالص خانوار روستایی: ۱۳۹۲

| ضریب تغییرات (CV) <sup>(۱)</sup> | برآورد میانگین | انواع هزینه  |
|----------------------------------|----------------|--|
| ۰/۰۰۷۸                           | ۱۲۹۵۶۰         | هزینه کل   |
| ۰/۰۰۸۰                           | ۵۶۰۶۳          | خوراکی و دخانی   |
| ۰/۰۱۴۰                           | ۱۳۸۶۷          | آرد، رشته، نان، غلات و فراورده‌های آن                  |
| ۰/۰۱۳۴                           | ۱۱۷۵۵          | گوشت   |
| ۰/۰۰۹۲                           | ۵۸۴۲           | شیر و فراورده‌های آن و تخم پرندگان                     |
| ۰/۰۰۸۵                           | ۲۷۵۲           | روغن‌ها و چربی‌ها                                      |
| ۰/۰۰۹۸                           | ۹۱۷۷           | میوه‌ها و سبزی‌ها                                      |
| ۰/۰۱۵۸                           | ۲۷۸۰           | خشکبار، آجیل و حبوب                                    |
| ۰/۰۱۰۲                           | ۴۴۶۷           | قند، شکر، شیرینی‌ها، چای، قهوه و کاکائو                |
| ۰/۰۰۹۸                           | ۱۷۳۸           | ادویه‌ها، چاشنی‌ها و سایر ترکیب‌های خوراکی             |
| ۰/۰۲۹۳                           | ۳۶۸۵           | نوشابه‌ها، غذاهای آماده و دخانی‌ها                     |
| ۰/۰۱۰۲                           | ۷۳۴۹۷          | غیرخوراکی  |
| ۰/۰۲۳۴                           | ۷۷۰۷           | پوشاک و کفش  |
| ۰/۰۲۴۲                           | ۶۱۰۸           | پوشاک و تعمیرات آن‌ها                                  |
| ۰/۰۲۷۱                           | ۱۵۹۹           | انواع کفش و تعمیرات آن                                 |
| ۰/۰۰۹۱                           | ۲۰۳۱۵          | مسکن   |
| ۰/۰۱۱۳                           | ۱۴۲۴۱          | اجاره‌بها و سایر هزینه‌های منزل مسکونی                 |
| ۰/۰۱۳۸                           | ۶۰۷۵           | آب، سوخت و روشنایی                                     |
| ۰/۰۲۱۹                           | ۷۶۳۹           | لوازم، اثاث و خدمات خانوار                             |
| ۰/۰۴۲۴                           | ۱۲۳۸           | مبلمان، اثاث، فرش و کفپوش و نظایر آن و تعمیرات آن‌ها   |
| ۰/۰۸۱۰                           | ۵۴۹            | لوازم و اثاث منزل                                      |
| ۰/۰۴۲۱                           | ۱۵۵۹           | وسایل حرارتی و پخت و پز، یخچال و وسایل عمده            |
| ۰/۰۷۷۰                           | ۱۰۳۸           | ظروف، لوازم آشپزخانه و سایر وسایل منزل و تعمیرات آن‌ها |
| ۰/۰۰۸۶                           | ۳۲۱۷           | کالاها و لوازم مصرفی بی دوام و کم دوام منزل            |
| ۰/۱۱۰۴                           | ۳۸             | هزینه خدمات خانگی                                      |
| ۰/۰۲۸۶                           | ۱۰۸۶۷          | بهداشت و درمان   |
| ۰/۰۳۴۰                           | ۸۹۸۲           | هزینه‌های بهداشتی و درمانی                             |
| ۰/۰۲۲۱                           | ۱۸۸۵           | هزینه‌های بیمه‌های درمانی، اجتماعی و حوادث             |
| ۰/۰۱۶۳                           | ۱۴۵۲۶          | حمل و نقل و ارتباطات                                   |
| ۰/۰۲۰۴                           | ۱۰۹۳۱          | حمل و نقل  |
| ۰/۰۱۱۰                           | ۳۵۹۵           | ارتباطات   |
| ۰/۰۲۹۳                           | ۲۴۷۱           | تفریحات، سرگرمی‌ها، تحصیل و آموزش                      |
| ۰/۰۵۰۲                           | ۸۳۹            | تفریحات و سرگرمی‌ها                                    |
| ۰/۰۳۲۰                           | ۱۶۳۱           | تحصیل و آموزش  |
| ۰/۰۲۳۴                           | ۹۹۷۲           | کالاها و خدمات متفرقه خانوار                           |
| ۰/۰۱۶۴                           | ۲۰۱۸           | خدمات شخصی و وسایل آرایشی                              |
| ۰/۱۰۹۸                           | ۹۰۵            | لوازم زینتی و شخصی                                     |
| ۰/۰۹۲۴                           | ۶۸۸            | هزینه‌های هتل، مسافرخانه و مسافرت‌های دستجمعی          |
| ۰/۲۱۵۱                           | ۳۷۰            | خدمات مالی و حقوقی                                     |
| ۰/۰۳۳۵                           | ۱۰۲۸           | هزینه‌های مذهبی  |
| ۰/۰۲۹۴                           | ۴۹۶۳           | هزینه‌های متفرقه                                       |

(۱) بازه اطمینان ۹۵٪ برای برآورد میانگین به صورت  $[\bar{x} - 1/96(CV.\bar{x}), \bar{x} + 1/96(CV.\bar{x})]$  است. برای به دست آوردن حدود بالایی بازه اطمینان کافی است  $(CV.\bar{x})$  را به مقدار برآورد میانگین  $(\bar{x})$  اضافه و برای به دست آوردن حد پایینی بازه اطمینان، این مقدار را از برآورد میانگین  $(\bar{x})$  کم کنیم.

## تعاریف و مفاهیم

### نقاط روستایی

نقاط روستایی در این طرح، تمامی نقاطی تعریف می‌شود که در زمان سرشماری عمومی نفوس و مسکن ۱۳۹۰، فاقد شهرداری بوده‌اند.

### خانوار (معمولی ساکن)

خانوار از چند نفر تشکیل می‌شود که با هم در یک اقامتگاه ثابت زندگی می‌کنند و با یکدیگر هم‌خرج هستند و معمولاً با هم غذا می‌خورند. فردی که به تنهایی زندگی می‌کند نیز، خانوار تلقی می‌شود.

### سرپرست خانوار

سرپرست خانوار یکی از اعضای خانوار است که در خانوار به این عنوان شناخته می‌شود.

### باسواد

هر عضو ۶ ساله و بیش‌تر خانوار که متن ساده‌ای را به فارسی و یا هر زبان دیگر، بتواند بخواند و بنویسد، خواه مدرک رسمی تحصیلی داشته و یا نداشته باشد، باسواد تلقی می‌شود.

### در حال تحصیل

هر عضو ۶ ساله و بیش‌تر خانوار که طبق برنامه‌های رسمی آموزشی کشور به تحصیل مشغول باشد، در حال تحصیل تلقی می‌شود.

### محصل

افراد ۱۰ ساله و بیش‌تری که شاغل، بیکار جویای کار و دارای درآمد بدون کار نبوده، و در ۷ روز قبل از روز آمارگیری مشغول به تحصیل بوده‌اند محصل تلقی می‌شوند.

### کار

کار، فعالیت فکری یا بدنی است که به منظور کسب درآمد (نقدی و غیر نقدی) انجام شود و هدف آن تولید کالا یا ارائه خدمت باشد. بنا بر این فعالیت‌هایی نظیر ورزش (مگر به صورت حرفه‌ای)، خانه‌داری، تحصیل و... کار به حساب نمی‌آید، زیرا این فعالیت‌ها به منظور کسب درآمد انجام نمی‌گیرد.

### وضع شغلی

انواع وضع شغلی به قرار زیر طبقه‌بندی می‌شود:

- ۱- کارفرما: کسی است که برای انجام فعالیت‌های شغلی خود حداقل یک نفر مزد و حقوق‌بگیر در استخدام داشته باشد.
- ۲- کارکن مستقل: کسی است که طی هفت روز قبل از مراجعه مأمور آمارگیر، مزد و حقوق‌بگیری در استخدام نداشته باشد و خود نیز مزد و حقوق نگیرد.
- ۳- مزد و حقوق‌بگیر بخش عمومی: کسی است که در بخش عمومی فعالیت دارد و در مقابل کاری که انجام می‌دهد مزد و حقوق (نقدی و غیرنقدی) دریافت می‌کند.
- ۴- مزد و حقوق‌بگیر بخش تعاونی: کسی است که در بخش تعاونی فعالیت دارد و در مقابل کاری که انجام می‌دهد، مزد و حقوق (نقدی

و غیر نقدی) دریافت می‌کند.

۵- **مزد و حقوق‌بگیر بخش خصوصی:** کسی است که با دریافت مزد و حقوق (نقدی و غیر نقدی) برای افراد یا مؤسسه‌های خصوصی کار می‌کند.

۶- **کارکن فامیلی بدون مزد:** کارکن فامیلی بدون مزد کسی است که برای یکی از اعضای خانوار خود که با وی نسبت خویشاوندی نیز دارد، کار می‌کند و از این بابت، مزد و حقوقی دریافت نمی‌کند.

### نحوه تصرف محل سکونت خانوار

انواع نحوه تصرف به صورت‌های زیر است:

- ۱- **ملکی عرصه و اعیان:** نحوه تصرف محل سکونتی است که خانوار مالک زمین و بنای آن است.
- ۲- **ملکی اعیان:** نحوه تصرف محل سکونتی است که خانوار، فقط مالک بنای آن است.
- ۳- **اجاری:** نحوه تصرف محل سکونتی است که اجاره شده باشد.
- ۴- **رهنی:** نحوه تصرف محل سکونتی است که خانوار برای تصرف موقت آن پولی به صورت قرض‌الحسنه نزد مالک به ودیعه نهاده باشد.
- ۵- **در برابر خدمت:** نحوه تصرف محل سکونتی است که در مقابل انجام کار یک یا چند نفر از اعضای خانوار، در اختیار خانوار گذاشته شده باشد.
- ۶- **رایگان:** نحوه تصرف محل سکونتی است که خانوار در برابر استفاده از آن، وجهی نمی‌پردازد و کاری نیز انجام نمی‌دهد.
- ۷- **سایر:** نحوه تصرف محل سکونتی است که خانوار به نحوی غیر از حالت‌های پنجگانه بالا در اختیار داشته باشد.

### اتاق

در واحد مسکونی معمولی، منظور از اتاق، فضای محصور و سقف‌داری است که حداقل چهار مترمربع مساحت و دو متر ارتفاع دارد. به طور استثنا چادر، کپر، زاغه و نظایر آن که به‌عنوان اتاق مورد استفاده خانوار قرار می‌گیرد، حتی اگر چهار مترمربع مساحت هم نداشته باشد، اتاق محسوب می‌شود.

### درآمد

درآمد، تمامی وجوه و ارزش کالاهایی است که در برابر کار انجام شده یا سرمایه به کار افتاده و یا از طریق منابع دیگر (حقوق بازنشستگی، درآمدهای انتقالی و نظایر آن) در زمان آماری مورد نظر به خانوار تعلق گرفته باشد. در این طرح انواع درآمد خالص به شرح زیر است:

#### درآمد خالص از مزد و حقوق‌بگیری عمومی

درآمد تمامی اعضای شاغل مزد و حقوق‌بگیر خانوار در بخش عمومی شامل دریافتی‌های مستمر و غیر مستمر پولی و غیر پولی آن‌ها پس از کسر مالیات و بازنشستگی می‌باشد.

#### درآمد خالص از مزد و حقوق‌بگیری تعاونی

درآمد تمامی اعضای شاغل مزد و حقوق‌بگیر خانوار در بخش تعاونی شامل دریافتی‌های پولی و غیر پولی آن‌ها پس از کسر مالیات و بازنشستگی می‌باشد.

#### درآمد خالص از مزد و حقوق‌بگیری خصوصی

درآمد تمامی اعضای شاغل مزد و حقوق‌بگیر خانوار در بخش خصوصی که شامل مزد و حقوق و مزایای مستمر و غیر مستمر پولی و غیر پولی آن‌ها پس از کسر مالیات و بازنشستگی می‌باشد.

### درآمد خالص از مشاغل آزاد کشاورزی

درآمد افرادی از خانوار که در بخش کشاورزی به صورت کارفرما و یا کارکن مستقل کار می‌کنند، پس از کسر هزینه‌های شغلی، درآمد خالص از مشاغل کشاورزی تلقی می‌شود.

### درآمد خالص از مشاغل آزاد غیرکشاورزی

درآمد افرادی از خانوار که به صورت کارفرما یا کارکن مستقل، در مشاغل آزاد غیر کشاورزی به کار اشتغال دارند، پس از کسر هزینه‌های شغلی، به عنوان درآمد خالص از مشاغل غیر کشاورزی منظور می‌شود.

### درآمدهای متفرقه

تمامی وجوه و ارزش کالاهایی که خانوار از طریق غیر از اشتغال اعضای خود دریافت کرده است، مانند اجاره اموال منقول و غیر منقول، حقوق بازنشستگی و نظایر آن، درآمدهای متفرقه محسوب می‌شود.

### هزینه

ارزش پولی کالا یا خدمت تهیه شده توسط خانوار به منظور مصرف اعضا یا هدیه به دیگران، هزینه نامیده می‌شود. کالا یا خدمت تهیه شده می‌تواند از طریق خرید، تولید خانگی، در برابر خدمت، از محل کسب و مجانی (از سازمان‌ها) در اختیار خانوار قرار گیرد که به صورت پولی برآورد شده و جزو هزینه منظور می‌شود.

### هزینه ناخالص

هزینه ناخالص عبارت از ارزش تهیه کالای مورد نظر بدون کسر فروش دست دوم از همان کالا است.

### هزینه خالص

هرگاه ارزش کالای دست دوم فروش رفته از ارزش کالای مشابه خریداری شده، در دوره آماری کسر شود، باقی‌مانده، هزینه خالص خانوار در کالای مربوطه خواهد بود. آن دسته از جدول‌های این نشریه که در عنوان آن‌ها واژه «ناخالص» به کار رفته است، ارقام «هزینه ناخالص» و بقیه جداول، ارقام مربوط به «هزینه خالص» را ارائه می‌کنند.

### یافته‌های مهم آمارگیری از طرح هزینه و درآمد خانوارهای روستایی سال ۱۳۹۲

آمارگیری از هزینه و درآمد خانوارهای روستایی کشور در سال ۱۳۹۲ با مراجعه به ۱۹۴۳۶ خانوار نمونه با جمعیت ۷۳۸۵۷ نفر، طی دوازده ماه انجام گرفته است.

#### خصوصیات اجتماعی و اقتصادی خانوار

بر اساس نتایج این طرح در سال ۱۳۹۲:

متوسط تعداد افراد خانوار ۳/۸ نفر بوده است و توزیع خانوارهای نمونه بر حسب تعداد افراد خانوار، نشان می‌دهد که خانوارهای ۴ نفری با ۲۶/۶ درصد، بیش‌ترین و خانوارهای ۹ نفری و ده نفر و بیشتر با ۰/۶ درصد کمترین تعداد خانوارهای نمونه را به خود اختصاص داده‌اند.

خانوارهای نمونه بدون فرد باسواد ۱۲/۹ درصد بوده است و خانوارهای دارای ۲ نفر باسواد با ۲۶/۵ درصد بیش‌ترین سهم را در کل خانوارهای نمونه داشته‌اند.

متوسط تعداد افراد شاغل خانوارهای نمونه ۱/۲ نفر و متوسط تعداد افراد دارای درآمد ۱/۴ نفر بوده است. خانوارهای دارای یک نفر شاغل با سهم ۵۴/۴ درصد از کل خانوارهای نمونه، بیش‌ترین و خانوارهای دارای ۵ نفر شاغل و بیش‌تر با ۰/۸ درصد، کمترین تعداد خانوارهای نمونه را به خود اختصاص داده‌اند. خانوارهای بدون فرد شاغل ۱۹/۸ درصد از خانوارهای نمونه را تشکیل داده است.

جدول ۱، درصد خانوارها بر حسب وضع فعالیت سرپرست آن‌ها را نشان می‌دهد که وضع فعالیت سرپرست اغلب خانوارها شاغل است.

#### ۱ - درصد خانوارها بر حسب وضع فعالیت سرپرست خانوار

| وضع فعالیت سرپرست خانوار | جمع   | شاغل | بیکار<br>(جویای کار) | دارای درآمد<br>بدون کار | محصل | خانه‌دار | سایر |
|--------------------------|-------|------|----------------------|-------------------------|------|----------|------|
| ..... ۱۳۹۱               | ۱۰۰/۰ | ۷۲/۸ | ۲/۱                  | ۲۲/۳                    | ۰/۰  | ۱/۲      | ۱/۶  |
| ..... ۱۳۹۲               | ۱۰۰/۰ | ۷۴/۲ | ۲/۷                  | ۲۰/۰                    | ۰/۰  | ۱/۴      | ۱/۶  |

در جدول ۲، درصد خانوارها بر حسب گروه شغلی سرپرست خانوار نشان داده شده است. اغلب خانوارهایی که دارای سرپرست شاغل می‌باشند در گروه شغلی کارکنان ماهر کشاورزی، جنگلداری و ماهیگیری قرار می‌گیرند.

۲- درصد خانوارها برحسب گروه شغلی سرپرست خانوار

| گروه شغلی سرپرست خانوار | جمع | قانونگذاران، مقامات عالی‌رتبه و مدیران | متخصصان (علمی و فنی) | تکنیسین‌ها و دستیاران | کارمندان امور اداری و دفتری | کارکنان خدماتی و فروشندگان |
|-------------------------|-----|--|----------------------|-----------------------|-----------------------------|----------------------------|
| ..... ۱۳۹۱              | ۱۰۰ | ۰/۶                                    | ۱/۱                  | ۱/۳                   | ۰/۸                         | ۴/۴                        |
| ..... ۱۳۹۲              | ۱۰۰ | ۰/۵                                    | ۱/۰                  | ۱/۳                   | ۰/۷                         | ۴/۲                        |

| گروه شغلی سرپرست خانوار | کارکنان ماهر کشاورزی، جنگلداری و ماهیگیری | صنعتگران و کارکنان مشاغل مربوط | متصدیان و مونتاژکاران ماشین‌آلات و دستگاه‌ها و رانندگان وسایل نقلیه | کارگران ساده | سایر و اظهارنشده | غیر شاغل |
|-------------------------|---|--------------------------------|---|--------------|------------------|----------|
| ..... ۱۳۹۱              | ۳۱/۰                                      | ۶/۵                            | ۸/۷   | ۱۷/۹         | ۰/۵              | ۲۷/۲     |
| ..... ۱۳۹۲              | ۲۷/۴                                      | ۷/۹                            | ۹/۳   | ۲۱/۶         | ۰/۳              | ۲۵/۸     |

بررسی فعالیت اصلی محل کار سرپرست خانوار نشان می‌دهد که ۳۴/۰ درصد از سرپرستان خانوارهای نمونه در بخش «کشاورزی، شکار و جنگلداری»، ۱۴/۸ درصد در بخش «ساختمان»، ۷/۳ درصد در بخش «حمل و نقل، انبارداری و ارتباطات»، ۵/۷ درصد در بخش «صنعت»، ۵/۳ درصد در بخش «عمده‌فروشی، خرده‌فروشی، تعمیر وسایل نقلیه موتوری و موتور سیکلت‌ها و کالاهای شخصی و خانگی»، ۱/۴ درصد در بخش «اداره امور عمومی، دفاع و تأمین اجتماعی اجباری» و ۵/۶ درصد در سایر بخش‌ها به کار اشتغال داشته‌اند. جدول ۳ درصد خانوارها برحسب وضع شغلی سرپرست خانوار را نشان می‌دهد:

۳- درصد خانوارهای نمونه روستایی برحسب وضع شغلی سرپرست خانوار

| وضع شغلی سرپرست خانوار | جمع    | کارفرما | کارکن مستقل | مزد و حقوق‌بگیر عمومی | مزد و حقوق‌بگیر تعاونی | مزد و حقوق‌بگیر خصوصی | کارکن فامیلی بدون مزد | غیر شاغل |
|------------------------|--------|---------|-------------|-----------------------|------------------------|-----------------------|-----------------------|----------|
| ..... ۱۳۹۱             | ۱۰۰/۰۰ | ۸/۰     | ۳۴/۹        | ۳/۷                   | ۰/۲                    | ۲۶/۰                  | ۰/۱                   | ۲۷/۲     |
| ..... ۱۳۹۲             | ۱۰۰/۰  | ۶/۷     | ۳۳/۱        | ۳/۴                   | ۰/۲                    | ۳۰/۸                  | ۰/۱                   | ۲۵/۸     |

نتایج طرح نشان می‌دهد که در بین خانوارهای روستایی وضع شغلی سرپرست اغلب خانوارها کارکن مستقل و پس از آن مزد و حقوق‌بگیر بخش خصوصی است.

در جدول ۴ درصد خانوارهای نمونه روستایی برحسب سطح سواد سرپرست خانوار نشان داده شده است. ۳۵/۷ درصد خانوارهای نمونه دارای سرپرست بی‌سواد می‌باشند. خانوارهای دارای سرپرست با سطح سواد فوق لیسانس و بالاتر ۰/۲ درصد خانوارهای نمونه را تشکیل می‌دهد.

۴- درصد خانوارهای نمونه روستایی برحسب سطح سواد سرپرست خانوار

| سطح سواد سرپرست خانوار | جمع    | بی سواد | باسواد بدون مدرک | کمتر از ششم ابتدایی (۱) | ششم ابتدایی تا کمتر از سوم راهنمایی | سوم راهنمایی تا کمتر از دیپلم | دیپلم تا کمتر از لیسانس | لیسانس تا کمتر از فوق لیسانس | فوق لیسانس و بالاتر | دوره های علوم دینی |
|------------------------|--------|---------|------------------|-------------------------|-------------------------------------|-------------------------------|-------------------------|------------------------------|---------------------|--------------------|
| ۱۳۹۱                   | ۱۰۰/۰۰ | ۴۱/۸    | ۱/۶              | ۱۲/۷                    | ۲۲/۰                                | ۱۴/۶                          | ۵/۴                     | ۱/۵                          | ۰/۱                 | ۰/۲                |
| ۱۳۹۲                   | ۱۰۰/۰۰ | ۳۵/۷    | ۱/۳              | ۱۳/۳                    | ۲۳/۶                                | ۱۴/۷                          | ۹/۹                     | ۱/۴                          | ۰/۲                 | ۰/۱                |

(۱) در نظام جدید آموزشی، دوره ی ابتدایی شش ساله است.

#### امکانات و تسهیلات مورد استفاده خانوار

در این بخش ابتدا درصد خانوارهای نمونه روستایی برحسب نحوه تصرف مسکن مورد استفاده خانوار نشان داده شده است. در سال ۱۳۹۲ نحوه تصرف بیش از ۸۵ درصد خانوارهای نمونه به صورت ملکی (ملکی عرصه و اعیان و ملکی اعیان) است.

#### ۵- درصد خانوارهای روستایی برحسب نحوه تصرف مسکن

| نحوه تصرف مسکن مورد استفاده خانوار | جمع    | ملکی | اجاری | رهنی | در برابر خدمت | رایگان | سایر |
|------------------------------------|--------|------|-------|------|---------------|--------|------|
| ۱۳۹۱                               | ۱۰۰/۰۰ | ۸۷/۴ | ۳/۶   | ۱/۴  | ۱/۱           | ۶/۵    | ۰/۱  |
| ۱۳۹۲                               | ۱۰۰/۰۰ | ۸۵/۲ | ۴/۰   | ۱/۰  | ۰/۹           | ۸/۹    | ۰/۱  |

بررسی خانوارها از نظر تعداد اتاق در اختیار آنها نشان می دهد که ۳۶/۰ درصد خانوارهای نمونه دارای ۳ اتاق، ۳۰/۰ درصد دارای ۴ اتاق، ۱۷/۵ درصد دارای ۲ اتاق، ۹/۲ درصد دارای ۵ اتاق، ۴/۵ درصد دارای ۱ اتاق و ۲/۹ درصد دارای ۶ اتاق و بیش تر بوده اند.

جدول ۶ نشان دهنده درصد خانوارهای استفاده کننده از تسهیلات عمده مسکن می باشد.

#### ۶- درصد خانوارهای روستایی استفاده کننده از تسهیلات عمده مسکن

| تسهیلات عمده مسکن | آب لوله کشی | برق  | گاز لوله کشی | حمام | کولر آبی ثابت | تلفن | حرارت مرکزی (شوفاز) |
|-------------------|-------------|------|--------------|------|---------------|------|---------------------|
| ۱۳۹۱              | ۹۴/۶        | ۹۹/۷ | ۴۸/۴         | ۸۴/۵ | ۲۸/۴          | ۶۵/۲ | ۰/۲                 |
| ۱۳۹۲              | ۹۲/۸        | ۹۹/۶ | ۵۰/۵         | ۸۶/۸ | ۲۸/۹          | ۵۷/۶ | ۰/۰                 |

| تسهیلات عمده مسکن | آشپزخانه | برودت مرکزی | اینترنت | پکیج | کولر گازی ثابت | شبکه فاضلاب شهری |
|-------------------|----------|-------------|---------|------|----------------|------------------|
| ۱۳۹۱              | ۸۵/۳     | ۰/۱         | ۳/۰     | ۰/۱  | ۱۴/۴           | ۱/۵              |
| ۱۳۹۲              | ۸۷/۱     | ۰/۰         | ۲/۵     | ۰/۱  | ۱۶/۶           | ۰/۸              |

نتایج این بررسی نشان می دهد ۹۶/۶ درصد از خانوارهای نمونه اجاق گاز، ۹۴/۹ درصد از تلویزیون رنگی، ۸۵/۹ درصد از تلفن همراه، ۶۸/۷ درصد از یخچال، ۵۹/۳ درصد از جاروبرقی، ۴۹/۰ درصد از پنکه، ۴۶/۸ درصد از ماشین لباسشویی، ۴۲/۱ درصد از انواع ویدئو، VCD و DVD، ۳۵/۰ درصد از چرخ خیاطی، ۳۲/۲ درصد از یخچال فریزر، ۲۹/۴ درصد از موتورسیکلت، ۲۳/۶ درصد از اتومبیل شخصی، ۱۲/۸ درصد

از فریزر، ۱۱/۰ درصد از رادیو ضبط، ضبط و پخش صوت، ۱۰/۷ درصد از رایانه، ۶/۰ درصد از دوچرخه، ۴/۱ درصد از رادیو، ۳/۲ درصد از کولر آبی متحرک، ۲/۸ درصد از کولر گازی متحرک، ۱/۴ درصد از تلویزیون سیاه و سفید، ۱/۲ درصد از ماکروویو و فرهای هالوژن دار و ۰/۲ درصد از ماشین ظرفشویی استفاده کرده‌اند.

### هزینه‌های خانوار

بر اساس نتایج این طرح در سال ۱۳۹۲، متوسط هزینه سالانه خانوار روستایی برابر ۱۲۹،۵۶۰ هزار ریال بوده است که از این مقدار ۴۳/۳ درصد مربوط به هزینه‌های خوراکی و دخانی و ۵۶/۷ درصد مربوط به هزینه‌های غیر خوراکی بوده است. متوسط هزینه سالانه یک خانوار روستایی در مقایسه با رقم مشابه در سال ۱۳۹۱، ۱۹/۸ درصد افزایش یافته است. هزینه‌های خوراکی و دخانی خانوار نسبت به سال ۱۳۹۱ معادل ۲۲/۴ درصد و هزینه‌های غیر خوراکی خانوار ۱۷/۸ درصد افزایش یافته است.

### الف - متوسط هزینه‌های سالانه یک خانوار روستایی: ۱۳۹۲ و ۱۳۹۱ (هزار ریال)

| درصد تغییر هزینه سال نسبت ۱۳۹۲ به سال ۱۳۹۱ | ۱۳۹۲              |       |        | ۱۳۹۱              |       |        | نوع هزینه            |
|--|-------------------|-------|--------|-------------------|-------|--------|----------------------|
|  | ضریب تغییرات (CV) | درصد  | مبلغ   | ضریب تغییرات (CV) | درصد  | مبلغ   |                      |
| ۱۹/۸                                       | ۰/۰۰۷۸            | ۱۰۰/۰ | ۱۲۹۵۶۰ | ۰/۰۰۸۱            | ۱۰۰/۰ | ۱۰۸۱۸۸ | کل هزینه .....       |
| ۲۲/۴                                       | ۰/۰۰۸۰            | ۴۳/۳  | ۵۶۰۶۳  | ۰/۰۰۸۲            | ۴۲/۳  | ۴۵۷۹۶  | خوراکی و دخانی ..... |
| ۱۷/۸                                       | ۰/۰۱۰۲            | ۵۶/۷  | ۷۳۴۹۷  | ۰/۰۰۹۸            | ۵۷/۷  | ۶۲۳۹۱  | غیر خوراکی .....     |

بررسی ترکیب هزینه‌های خوراکی و غیر خوراکی یک خانوار در تمام گروه‌های هزینه نشان می‌دهد که در ۵ گروه اول (هزینه ۱۹۵۰۰ ریال و کمتر تا ۶۰۰۰۱ تا ۷۵۰۰۰ ریال) سهم هزینه‌های خوراکی و دخانی بیش از سهم هزینه‌های غیر خوراکی و در سایر گروه‌ها سهم هزینه‌های غیر خوراکی، بیش از هزینه‌های خوراکی بوده است.

### ب - متوسط هزینه‌های خوراکی و غیر خوراکی سالانه یک خانوار روستایی در هر یک از گروه‌های هزینه سالانه: ۱۳۹۲ (هزار ریال)

| هزینه‌های غیر خوراکی |        | هزینه‌های خوراکی و دخانی |        | کل     | گروه‌های هزینه سالانه                  |
|----------------------|--------|--------------------------|--------|--------|--|
| درصد                 | مبلغ   | درصد                     | مبلغ   |        |  |
| ۵۶/۷                 | ۷۳۴۹۷  | ۴۳/۳                     | ۵۶۰۶۳  | ۱۲۹۵۶۰ | متوسط کل .....                         |
|                      | ۰/۰۱۰۲ |                          | ۰/۰۰۸۰ | ۰/۰۰۷۸ | ضریب تغییرات (CV) <sup>(۱)</sup> ..... |
| -۲۴/۰                | -۱۹۵۶  | ۱۲۴/۰                    | ۱۰۱۰۴  | ۸۱۴۸   | ۱۹۵۰۰ ریال و کمتر .....                |
| ۴۴/۸                 | ۱۱۲۶۹  | ۵۵/۲                     | ۱۳۸۷۴  | ۲۵۱۴۲  | ۱۹۵۰۱ تا ۳۰۰۰۰ ریال .....              |
| ۴۶/۸                 | ۱۷۸۰۶  | ۵۳/۲                     | ۲۰۲۷۳  | ۳۸۰۸۰  | ۳۰۰۰۱ تا ۴۵۰۰۰ ریال .....              |
| ۴۷/۱                 | ۲۴۹۴۰  | ۵۲/۹                     | ۲۷۹۷۹  | ۵۲۹۱۹  | ۴۵۰۰۱ تا ۶۰۰۰۰ ریال .....              |
| ۴۹/۱                 | ۳۳۲۴۲  | ۵۰/۹                     | ۳۴۵۲۹  | ۶۷۷۷۱  | ۶۰۰۰۱ تا ۷۵۰۰۰ ریال .....              |
| ۵۰/۸                 | ۴۱۸۹۹  | ۴۹/۲                     | ۴۰۶۳۵  | ۸۲۵۳۴  | ۷۵۰۰۱ تا ۹۰۰۰۰ ریال .....              |
| ۵۲/۸                 | ۵۵۱۶۵  | ۴۷/۲                     | ۴۹۲۳۳  | ۱۰۴۳۹۸ | ۹۰۰۰۱ تا ۱۲۰۰۰۰ ریال .....             |
| ۵۴/۸                 | ۷۳۳۶۷  | ۴۵/۲                     | ۶۰۵۶۳  | ۱۳۳۹۲۹ | ۱۲۰۰۰۱ تا ۱۵۰۰۰۰ ریال .....            |
| ۵۶/۰                 | ۸۸۰۵۳  | ۴۴/۱                     | ۶۹۳۲۸  | ۱۵۷۳۸۰ | ۱۵۰۰۰۱ تا ۱۶۵۰۰۰ ریال .....            |
| ۶۱/۸                 | ۱۵۷۷۶۰ | ۳۸/۲                     | ۹۷۵۵۲  | ۲۵۵۳۱۳ | ۱۶۵۰۰۱ ریال و بیش تر .....             |

(۱) ضریب تغییرات (CV) فقط برای سطر اول (متوسط کل) محاسبه شده است.

در سال ۱۳۹۲ متوسط هزینه خوراکی و دخانی یک خانوار روستایی، برابر ۵۶۰۶۳ هزار ریال بوده است که در مقایسه با سال ۱۳۹۱ به میزان

۲۲/۴ درصد افزایش یافته است.

بر اساس نتایج این بررسی، در بین هزینه‌های خوراکی و دخانی بیش‌ترین سهم ۲۴/۷ درصد مربوط به «آرد، رشته، نان، غلات و فراورده‌های آن» بوده است. هزینه «گوشت» با ۲۱/۰ درصد، هزینه «میوه‌ها و سبزی‌ها» با ۱۶/۴ درصد، «شیر و فراورده‌های آن و تخم پرندگان» با ۱۰/۴ درصد، «قند، شکر، شیرینی‌ها، چای، قهوه و کاکائو» با ۸/۰ درصد، «نوشابه‌ها، غذاهای آماده و دخانی‌ها» با ۶/۶ درصد، «خشکبار و حبوب» با ۵/۰ درصد، «روغن‌ها و چربی‌ها» با ۴/۹ درصد، «ادویه‌ها، چاشنی‌ها و سایر ترکیب‌های خوراکی» با ۳/۱ درصد در مراتب بعدی اهمیت قرار داشته است. در سال ۱۳۹۲ هزینه‌های مربوط به «میوه و سبزی‌ها» ۳۶/۲ درصد، «ادویه‌ها، چاشنی‌ها و سایر ترکیب‌های خوراکی» ۳۰/۲ درصد، «نوشابه‌ها، غذاهای آماده و دخانی‌ها» ۲۴/۶ درصد، «روغن‌ها و چربی‌ها» ۲۳/۹ درصد، «خشکبار و حبوب» ۲۳/۳ درصد، «شیر و فراورده‌های آن و تخم پرندگان» ۲۲/۰ درصد، «آرد، رشته، غلات، نان و فراورده‌های آن» ۲۱/۲ درصد، «قند، شکر، شیرینی‌ها، چای، قهوه و کاکائو» ۱۹/۷ درصد و «گوشت» ۱۳/۷ درصد نسبت به هزینه‌های مشابه سال قبل افزایش داشته است.

(هزار ریال)

پ - متوسط هزینه‌های خوراکی و دخانی سالانه یک خانوار روستایی: ۱۳۹۲ و ۱۳۹۱

| انواع هزینه                                | ۱۳۹۲  |       |                   | ۱۳۹۱  |       |                   |
|--|-------|-------|-------------------|-------|-------|-------------------|
|  | مبلغ  | درصد  | ضریب تغییرات (CV) | مبلغ  | درصد  | ضریب تغییرات (CV) |
| جمع  | ۴۵۷۹۶ | ۱۰۰/۰ | ۰/۰۰۸۲            | ۵۶۰۶۳ | ۱۰۰/۰ | ۰/۰۰۸۰            |
| آرد، رشته، نان، غلات و فراورده‌های آن      | ۱۱۴۳۹ | ۲۵/۰  | ۰/۰۰۹۹            | ۱۳۸۶۷ | ۲۴/۷  | ۰/۰۱۴۰            |
| گوشت                                       | ۱۰۳۳۴ | ۲۲/۶  | ۰/۰۱۵۶            | ۱۱۷۵۵ | ۲۱/۰  | ۰/۰۱۳۴            |
| شیر و فراورده‌های آن و تخم پرندگان         | ۴۷۸۷  | ۱۰/۵  | ۰/۰۱۱۷            | ۵۸۴۲  | ۱۰/۴  | ۰/۰۰۹۲            |
| روغن‌ها و چربی‌ها                          | ۲۲۲۱  | ۴/۸   | ۰/۰۰۸۴            | ۲۷۵۲  | ۴/۹   | ۰/۰۰۸۵            |
| میوه‌ها و سبزی‌ها                          | ۶۷۳۷  | ۱۴/۷  | ۰/۰۰۹۵            | ۹۱۷۷  | ۱۶/۴  | ۰/۰۰۹۸            |
| خشکبار و حبوب                              | ۲۲۵۵  | ۴/۹   | ۰/۰۱۸۲            | ۲۷۸۰  | ۵/۰   | ۰/۰۱۵۸            |
| قند، شکر، شیرینی‌ها، چای، قهوه و کاکائو    | ۳۷۳۳  | ۸/۲   | ۰/۰۰۹۸            | ۴۴۶۷  | ۸/۰   | ۰/۰۱۰۲            |
| ادویه‌ها، چاشنی‌ها و سایر ترکیب‌های خوراکی | ۱۳۳۴  | ۲/۹   | ۰/۰۱۱۲            | ۱۷۳۸  | ۳/۱   | ۰/۰۰۹۸            |
| نوشابه‌ها، غذاهای آماده و دخانی‌ها         | ۲۹۵۷  | ۶/۵   | ۰/۰۱۹۸            | ۳۶۸۵  | ۶/۶   | ۰/۰۲۹۳            |

در سال ۱۳۹۲ متوسط هزینه‌های غیر خوراکی یک خانوار روستایی برابر ۷۳۴۹۷ هزار ریال بوده است، که در مقایسه با سال ۱۳۹۱، افزایشی برابر ۱۷/۸ درصد داشته است. هزینه‌های «مسکن» با سهمی معادل ۲۷/۶ درصد از کل هزینه‌های غیر خوراکی، بیش‌ترین سهم را دارا بوده است. هزینه «حمل و نقل و ارتباطات» با ۱۹/۸ درصد، «بهداشت و درمان» با ۱۴/۸ درصد، «کالاها و خدمات متفرقه» با ۱۳/۶ درصد، «پوشاک و کفش» با ۱۰/۵ درصد، «لوازم، اثاث و خدمات خانوار» با ۱۰/۴ درصد و «تفریحات، سرگرمی‌ها، تحصیل و آموزش» با ۳/۴ درصد به ترتیب در مراتب بعدی قرار دارد.

در سال ۱۳۹۲، «بهداشت و درمان» ۲۴/۷ درصد، هزینه‌های مربوط به «لوازم، اثاث و خدمات خانوار» ۲۳/۴ درصد، «تفریحات، سرگرمی‌ها، تحصیل و آموزش» ۱۸/۱ درصد، «کالاها و خدمات متفرقه» ۱۶/۵ درصد، «مسکن» ۱۶/۱ درصد و «حمل و نقل و ارتباطات» ۱۶/۰ درصد و «پوشاک و کفش» ۱۳/۳ درصد نسبت به هزینه‌های مشابه سال قبل افزایش یافته است.

(هزار ریال)

ت - متوسط هزینه‌های غیر خوراکی سالانه یک خانوار روستایی: ۱۳۹۲ و ۱۳۹۱

| درصد<br>تغییر<br>هزینه<br>سال<br>۱۳۹۲<br>نسبت به<br>سال<br>۱۳۹۱ | ۱۳۹۲                    |       |       | ۱۳۹۱                    |       |       | انواع هزینه                                |
|---|-------------------------|-------|-------|-------------------------|-------|-------|--|
|   | ضریب<br>تغییرات<br>(CV) | درصد  | مبلغ  | ضریب<br>تغییرات<br>(CV) | درصد  | مبلغ  |  |
| ۱۷/۸  | ۰/۰۱۰۲                  | ۱۰۰/۰ | ۷۳۴۹۷ | ۰/۰۰۹۸                  | ۱۰۰/۰ | ۶۲۳۹۱ | جمع .....                                  |
| ۱۳/۳  | ۰/۰۲۳۴                  | ۱۰/۵  | ۷۷۰۷  | ۰/۰۲۳۳                  | ۱۰/۹  | ۶۸۰۵  | پوشاک و کفش .....                          |
| ۱۶/۱  | ۰/۰۰۹۱                  | ۲۷/۶  | ۲۰۳۱۵ | ۰/۰۰۸۹                  | ۲۸/۱  | ۱۷۵۰۵ | مسکن .....                                 |
| ۲۳/۴  | ۰/۰۲۱۹                  | ۱۰/۴  | ۷۶۳۹  | ۰/۰۲۴۶                  | ۹/۹   | ۶۱۸۹  | لوازم، اثاث و خدمات خانوار .....           |
| ۲۴/۷  | ۰/۰۲۸۶                  | ۱۴/۸  | ۱۰۸۶۷ | ۰/۰۲۲۶                  | ۱۴/۰  | ۸۷۱۳  | بهداشت و درمان .....                       |
| ۱۶/۰  | ۰/۰۱۶۳                  | ۱۹/۸  | ۱۴۵۲۶ | ۰/۰۱۶۷                  | ۲۰/۱  | ۱۲۵۲۲ | حمل و نقل و ارتباطات .....                 |
| ۱۸/۱  | ۰/۰۲۹۳                  | ۳/۴   | ۲۴۷۱  | ۰/۰۲۸۵                  | ۳/۴   | ۲۰۹۳  | تفریحات، سرگرمی‌ها، تحصیل و<br>آموزش ..... |
| ۱۶/۵  | ۰/۰۲۳۴                  | ۱۳/۶  | ۹۹۷۲  | ۰/۰۲۰۶                  | ۱۳/۷  | ۸۵۶۳  | کالاها و خدمات متفرقه .....                |

### درآمدهای خانوار

بر اساس نتایج به دست آمده، متوسط درآمد اظهار شده سالانه یک خانوار روستایی در سال ۱۳۹۲ برابر ۱۲۱۰۹۱ هزار ریال بوده که نسبت به سال قبل، ۱۹/۶ درصد افزایش داشته است. بررسی منابع تأمین درآمد خانوارهای روستایی نشان می‌دهد که ۴۳/۳ درصد از منابع متفرقه، ۲۹/۴ درصد از مشاغل آزاد کشاورزی و غیر کشاورزی و ۲۷/۳ درصد درآمد از مشاغل مزد و حقوق‌بگیری به دست آمده است. بررسی متوسط درآمد سالانه یک خانوار روستایی، بر حسب فعالیت اصلی محل کار سرپرست خانوار، نشان می‌دهد خانوارهایی که سرپرست آن‌ها در بخش «واسطه‌گری‌های مالی» به کار اشتغال داشته‌اند، با درآمدی معادل ۲۰۶،۹۵۰ هزار ریال، بیش‌ترین درآمد و خانوارهای معمولی دارای مستخدم، با داشتن درآمد ۱۰۴۳۶۵ هزار ریال، کمترین درآمد را در سال ۱۳۹۲ داشته‌اند.

مرکز آمار ایران

ث - متوسط درآمد سالانه یک خانوار روستایی بر حسب انواع منابع تأمین درآمد: ۱۳۹۱ و ۱۳۹۲ (هزار ریال)

| درصد تغییر درآمد سال ۱۳۹۲ نسبت به سال ۱۳۹۱ | ۱۳۹۲              |       |        | ۱۳۹۱              |       |        | شرح <sup>(۱)</sup>                       |
|--|-------------------|-------|--------|-------------------|-------|--------|--|
|  | ضریب تغییرات (CV) | درصد  | مبلغ   | ضریب تغییرات (CV) | درصد  | مبلغ   |  |
| ۱۹/۶                                       | ۰/۰۰۷۳            | ۱۰۰/۰ | ۱۲۱۰۹۱ | ۰/۰۰۸۰            | ۱۰۰/۰ | ۱۰۱۲۸۱ | جمع                                      |
| ۳۱/۳                                       | ۰/۰۱۵۵            | ۲۷/۳  | ۳۳۰۸۴  | ۰/۰۱۵۰            | ۲۴/۹  | ۲۵۱۸۸  | درآمد از حقوق‌بگیری                      |
| ۱۱/۰                                       | ۰/۰۴۹۳            | ۳/۹   | ۴۷۶۸   | ۰/۰۴۷۵            | ۴/۲   | ۴۲۹۷   | درآمد پولی از حقوق‌بگیری عمومی           |
| -۰/۴                                       | ۰/۰۶۱۸            | ۰/۷   | ۹۰۵    | ۰/۰۶۹۲            | ۰/۹   | ۹۰۹    | درآمد غیر پولی از حقوق‌بگیری عمومی       |
| -۴/۸                                       | ۰/۲۳۲۶            | ۰/۱   | ۱۲۳    | ۰/۲۰۰۳            | ۰/۱   | ۱۲۹    | درآمد پولی از حقوق‌بگیری تعاونی          |
| -۲۴/۳                                      | ۰/۲۹۴۶            | ۰/۰   | ۲۲     | ۰/۲۶۸۴            | ۰/۰   | ۲۹     | درآمد غیر پولی از حقوق‌بگیری تعاونی      |
| ۳۸/۸                                       | ۰/۰۱۶۳            | ۲۱/۴  | ۲۵۹۲۹  | ۰/۰۱۵۲            | ۱۸/۴  | ۱۸۶۸۶  | درآمد پولی از حقوق‌بگیری خصوصی           |
| ۱۷/۶                                       | ۰/۰۴۴۴            | ۱/۱   | ۱۳۳۸   | ۰/۰۴۱۵            | ۱/۱   | ۱۱۳۸   | درآمد غیر پولی از حقوق‌بگیری خصوصی       |
| ۲۲/۳                                       | ۰/۰۲۱۱            | ۲۹/۴  | ۳۵۶۱۱  | ۰/۰۲۲۱            | ۲۸/۸  | ۲۹۱۲۰  | درآمد از مشاغل آزاد                      |
| ۲۹/۴                                       | ۰/۰۳۱۳            | ۱۶/۰  | ۱۹۳۳۶  | ۰/۰۳۲۳            | ۱۴/۸  | ۱۴۹۴۰  | درآمد پولی از مشاغل آزاد کشاورزی         |
| ۳/۶  | ۰/۰۵۸۱            | ۱/۸   | ۲۱۶۵   | ۰/۰۶۵۳            | ۲/۱   | ۲۰۹۰   | درآمد غیر پولی از مشاغل آزاد کشاورزی     |
| ۱۸/۰                                       | ۰/۰۳۲۵            | ۱۱/۳  | ۱۳۶۸۶  | ۰/۰۳۱۲            | ۱۱/۵  | ۱۱۶۰۰  | درآمد پولی از مشاغل آزاد غیر کشاورزی     |
| -۱۳/۴                                      | ۰/۰۶۴۹            | ۰/۴   | ۴۲۴    | ۰/۰۶۴۴            | ۰/۵   | ۴۹۰    | درآمد غیر پولی از مشاغل آزاد غیر کشاورزی |
| ۱۱/۵                                       | ۰/۰۰۷۴            | ۴۳/۳  | ۵۲۳۹۶  | ۰/۰۰۷۴            | ۴۶/۴  | ۴۶۹۷۴  | درآمدهای متفرقه                          |
| ۷/۳  | ۰/۰۰۸۱            | ۲۹/۸  | ۳۶۱۲۶  | ۰/۰۰۸۲            | ۳۳/۲  | ۳۳۶۷۶  | درآمدهای متفرقه پولی                     |
| ۲۲/۴                                       | ۰/۰۱۰۳            | ۱۳/۴  | ۱۶۲۷۰  | ۰/۰۱۰۸            | ۱۳/۱  | ۱۳۲۹۸  | درآمدهای متفرقه غیر پولی                 |

(۱) این جدول برای یک خانوار فرضی (Typical) در سطح کل کشور ساخته شده است.

## متوسط هزینه‌ها و درآمد خانوار بر حسب استان

بررسی متوسط هزینه کل سالانه یک خانوار روستایی نشان می‌دهد که استان خوزستان با ۱۶۶۱۹۵۳۵۰ ریال بیش‌ترین و استان سیستان و بلوچستان با ۸۰۰۱۶۰۵۵ ریال کمترین هزینه را در سال ۱۳۹۲ داشته‌اند.

بر اساس نتایج به‌دست آمده استان تهران با ۱۰۵۷۴۷۰۳۸ ریال بیش‌ترین و استان سیستان و بلوچستان با ۳۵۳۵۱۲۶۲ ریال کمترین متوسط هزینه‌های غیر خوراکی سالانه یک خانوار روستایی در سال ۱۳۹۲ را دارا می‌باشند. استان خوزستان با ۸۴۳۸۱۲۰۴ ریال بیش‌ترین و استان تهران با ۳۸۳۹۰۱۵۰ ریال کمترین متوسط هزینه خوراکی و دخانی سالانه یک خانوار روستایی را در سال ۱۳۹۲ نشان می‌دهد.

همچنین استان البرز با ۱۷۴۱۴۴۸۵۱ ریال بیش‌ترین و استان سیستان و بلوچستان با ۶۷۱۳۲۰۲۸ ریال کمترین متوسط درآمد سالانه یک خانوار روستایی را در سال ۱۳۹۲ به خود اختصاص داده است.

ج- متوسط هزینه‌های کل، غیر خوراکی، خوراکی و دخانی و درآمد کل یک خانوار روستایی بر حسب استان: ۱۳۹۲ (هزار ریال)

| هزینه غیر خوراکی |                   | هزینه کل    |                   | استان               |
|------------------|-------------------|-------------|-------------------|---------------------|
| متوسط هزینه      | ضریب تغییرات (CV) | متوسط هزینه | ضریب تغییرات (CV) |                     |
| ۷۳۴۹۷            | ۰/۰۱۰۲            | ۱۲۹۵۶۰      | ۰/۰۰۷۸            | کل کشور             |
| ۸۴۷۸۶            | ۰/۰۴۲۱            | ۱۴۷۸۵۳      | ۰/۰۳۳۱            | آذربایجان شرقی      |
| ۹۴۸۰۲            | ۰/۰۳۷۲            | ۱۶۲۷۴۲      | ۰/۰۲۶۴            | آذربایجان غربی      |
| ۸۳۰۲۵            | ۰/۰۴۸۵            | ۱۶۰۱۳۴      | ۰/۰۳۷۸            | اردبیل              |
| ۹۴۰۸۴            | ۰/۰۴۸۸            | ۱۴۷۷۲۳      | ۰/۰۴۱۱            | اصفهان              |
| ۸۲۹۹۸            | ۰/۰۲۹۹            | ۱۲۸۱۹۱      | ۰/۰۲۴۹            | البرز               |
| ۸۰۵۰۳            | ۰/۰۶۵۲            | ۱۳۹۹۵۸      | ۰/۰۵۶۴            | ایلام               |
| ۷۲۳۱۸            | ۰/۰۴۰۳            | ۱۲۶۲۲۳      | ۰/۰۲۹۸            | بوشهر               |
| ۱۰۵۷۴۷           | ۰/۰۸۰۵            | ۱۴۴۱۳۷      | ۰/۰۶۴۳            | تهران               |
| ۷۹۵۹۸            | ۰/۰۴۴۰            | ۱۴۴۲۵۳      | ۰/۰۳۳۶            | چهارمحال و بختیاری  |
| ۵۷۹۵۹            | ۰/۰۳۲۴            | ۱۱۰۸۲۷      | ۰/۰۲۵۴            | خراسان جنوبی        |
| ۶۱۳۸۵            | ۰/۰۳۷۹            | ۱۱۵۷۵۵      | ۰/۰۲۸۶            | خراسان رضوی         |
| ۶۰۱۰۸            | ۰/۰۴۶۵            | ۱۰۶۹۳۳      | ۰/۰۳۷۵            | خراسان شمالی        |
| ۸۱۸۱۴            | ۰/۰۴۰۱            | ۱۶۶۱۹۵      | ۰/۰۳۱۰            | خوزستان             |
| ۷۶۵۴۷            | ۰/۰۴۵۷            | ۱۳۹۵۵۹      | ۰/۰۳۷۹            | زنجان               |
| ۷۱۵۸۰            | ۰/۰۴۱۴            | ۱۱۹۰۷۸      | ۰/۰۳۲۵            | سمنان               |
| ۳۵۳۵۱            | ۰/۰۴۹۴            | ۸۰۰۱۶       | ۰/۰۳۳۷            | سیستان و بلوچستان   |
| ۷۴۱۵۷            | ۰/۰۴۴۹            | ۱۲۹۰۰۰      | ۰/۰۳۴۷            | فارس                |
| ۸۵۸۰۰            | ۰/۰۵۳۹            | ۱۴۶۰۰۸      | ۰/۰۴۴۹            | قزوین               |
| ۶۰۱۳۸            | ۰/۰۶۲۵            | ۹۹۰۳۷       | ۰/۰۵۰۶            | قم                  |
| ۵۶۶۷۹            | ۰/۰۴۶۸            | ۱۱۱۴۰۸      | ۰/۰۳۵۶            | کردستان             |
| ۶۲۴۰۷            | ۰/۰۴۴۴            | ۱۰۳۹۴۲      | ۰/۰۳۳۸            | کرمان               |
| ۷۸۶۱۶            | ۰/۰۳۷۴            | ۱۳۹۴۵۸      | ۰/۰۲۸۱            | کرمانشاه            |
| ۸۱۳۰۶            | ۰/۰۵۹۹            | ۱۴۹۴۶۲      | ۰/۰۴۱۳            | کهگیلویه و بویراحمد |
| ۶۰۵۱۶            | ۰/۰۴۵۲            | ۱۰۷۶۱۸      | ۰/۰۴۲۵            | گلستان              |
| ۷۰۸۷۳            | ۰/۰۳۴۶            | ۱۲۸۰۹۳      | ۰/۰۲۸۳            | گیلان               |
| ۵۳۹۱۱            | ۰/۰۵۲۵            | ۱۰۷۵۳۷      | ۰/۰۴۵۵            | لرستان              |
| ۹۹۸۳۲            | ۰/۰۴۲۴            | ۱۶۲۸۷۱      | ۰/۰۳۶۴            | مازندران            |
| ۷۱۷۸۳            | ۰/۰۴۳۴            | ۱۲۵۳۵۶      | ۰/۰۳۸۱            | مرکزی               |
| ۵۹۲۷۷            | ۰/۰۴۹۸            | ۱۱۲۱۴۹      | ۰/۰۳۴۰            | هرمزگان             |
| ۵۱۸۱۰            | ۰/۰۴۰۵            | ۹۵۴۵۷       | ۰/۰۴۴۵            | همدان               |
| ۷۹۳۷۹            | ۰/۰۴۸۸            | ۱۲۸۸۶۳      | ۰/۰۳۸۲            | یزد                 |

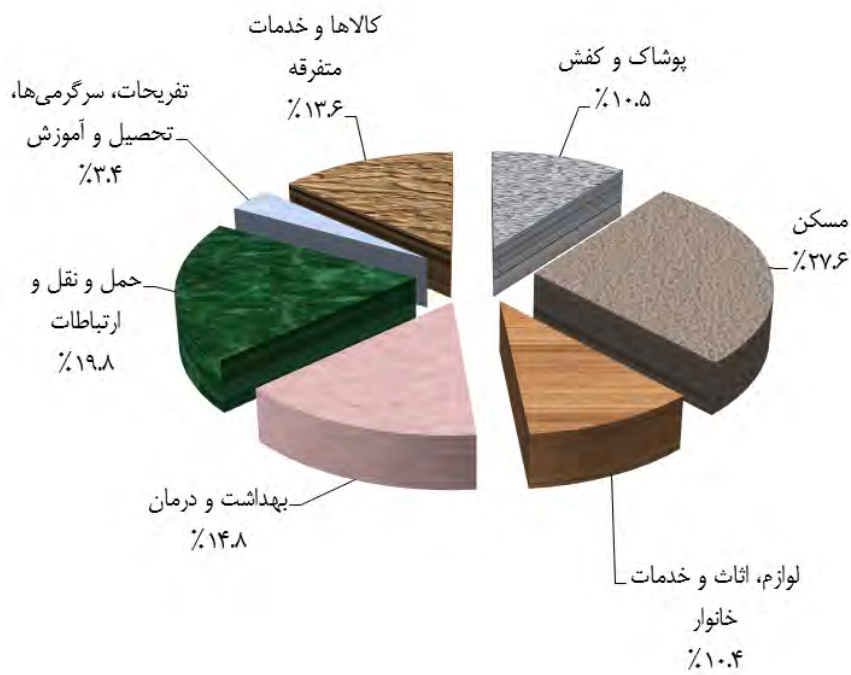
ج- متوسط هزینه‌های کل، غیر خوراکی، خوراکی و دخانی و درآمد کل یک خانوار روستایی بر حسب استان: ۱۳۹۲ (دنباله) (هزار ریال)

| درآمد کل           |                   | هزینه خوراکی و دخانی |                   | استان               |
|--------------------|-------------------|----------------------|-------------------|---------------------|
| متوسط درآمد سالانه | ضریب تغییرات (CV) | متوسط هزینه          | ضریب تغییرات (CV) |                     |
| ۱۲۱۰۹۱             | ۰/۰۰۷۳            | ۵۶۰۶۳                | ۰/۰۰۸۰            | کل کشور             |
| ۱۲۵۲۳۴             | ۰/۰۲۹۷            | ۶۳۰۶۷                | ۰/۰۳۳۷            | آذربایجان شرقی      |
| ۱۲۸۶۱۴             | ۰/۰۲۸۱            | ۶۷۹۴۰                | ۰/۰۳۰۱            | آذربایجان غربی      |
| ۱۶۴۰۴۹             | ۰/۰۸۹۶            | ۷۷۱۰۹                | ۰/۰۳۶۳            | اردبیل              |
| ۱۲۴۹۵۸             | ۰/۰۳۸۵            | ۵۳۶۴۰                | ۰/۰۴۰۷            | اصفهان              |
| ۱۷۴۱۴۵             | ۰/۰۶۵۹            | ۴۵۱۹۲                | ۰/۰۲۶۸            | البرز               |
| ۱۰۷۵۷۶             | ۰/۰۳۳۶            | ۵۹۴۵۵                | ۰/۰۵۵۱            | ایلام               |
| ۱۴۲۳۴۱             | ۰/۰۴۰۹            | ۵۳۹۰۵                | ۰/۰۲۵۸            | بوشهر               |
| ۱۶۵۱۹۲             | ۰/۰۲۶۱            | ۳۸۳۹۰                | ۰/۰۳۴۲            | تهران               |
| ۱۱۶۷۳۴             | ۰/۰۲۸۵            | ۶۴۶۵۴                | ۰/۰۲۸۸            | چهارمحال و بختیاری  |
| ۹۲۲۹۷              | ۰/۰۳۳۶            | ۵۲۸۶۹                | ۰/۰۲۱۷            | خراسان جنوبی        |
| ۱۰۷۲۳۹             | ۰/۰۳۱۱            | ۵۴۳۷۰                | ۰/۰۳۰۰            | خراسان رضوی         |
| ۹۹۸۱۵              | ۰/۰۳۰۹            | ۴۶۸۲۵                | ۰/۰۳۵۵            | خراسان شمالی        |
| ۱۵۳۹۴۱             | ۰/۰۲۷۴            | ۸۴۳۸۱                | ۰/۰۲۹۸            | خوزستان             |
| ۱۲۳۹۶۹             | ۰/۰۴۱۱            | ۶۳۰۱۲                | ۰/۰۳۶۵            | زنجان               |
| ۱۲۶۷۹۳             | ۰/۰۳۷۷            | ۴۷۴۹۸                | ۰/۰۳۳۹            | سمنان               |
| ۶۷۱۳۲              | ۰/۰۲۴۷            | ۴۴۶۶۵                | ۰/۰۲۷۴            | سیستان و بلوچستان   |
| ۱۲۷۲۷۰             | ۰/۰۳۵۲            | ۵۴۸۴۳                | ۰/۰۲۸۹            | فارس                |
| ۱۵۰۸۷۹             | ۰/۰۳۷۰            | ۶۰۲۰۹                | ۰/۰۴۲۲            | قزوین               |
| ۱۲۵۵۰۹             | ۰/۰۴۰۸            | ۳۸۸۹۹                | ۰/۰۴۵۳            | قم                  |
| ۱۰۸۶۵۸             | ۰/۰۳۳۹            | ۵۴۷۲۹                | ۰/۰۳۱۹            | کردستان             |
| ۹۳۶۱۶              | ۰/۰۳۲۶            | ۴۱۵۳۶                | ۰/۰۲۹۹            | کرمان               |
| ۱۱۶۷۶۴             | ۰/۰۳۵۳            | ۶۰۸۴۲                | ۰/۰۳۰۱            | کرمانشاه            |
| ۱۲۰۷۵۷             | ۰/۰۳۸۰            | ۶۸۱۵۶                | ۰/۰۲۸۹            | کهگیلویه و بویراحمد |
| ۱۱۹۱۸۹             | ۰/۰۴۲۵            | ۴۷۱۰۲                | ۰/۰۵۱۸            | گلستان              |
| ۱۱۳۴۳۰             | ۰/۰۲۹۵            | ۵۷۲۱۹                | ۰/۰۳۲۳            | گیلان               |
| ۹۹۲۱۱              | ۰/۰۴۱۴            | ۵۳۶۲۵                | ۰/۰۴۹۷            | لرستان              |
| ۱۵۵۲۶۱             | ۰/۰۲۸۴            | ۶۳۰۳۹                | ۰/۰۵۱۶            | مازندران            |
| ۱۰۷۳۸۷             | ۰/۰۲۷۹            | ۵۳۵۷۳                | ۰/۰۳۹۷            | مرکزی               |
| ۹۷۶۷۳              | ۰/۰۳۴۸            | ۵۲۸۷۲                | ۰/۰۲۶۰            | هرمزگان             |
| ۱۰۸۳۱۲             | ۰/۰۲۹۹            | ۴۳۶۴۷                | ۰/۰۶۲۵            | همدان               |
| ۱۴۳۹۵۹             | ۰/۰۴۰۱            | ۴۹۴۸۳                | ۰/۰۴۲۸            | یزد                 |

نمودار ۱- ترکیب هزینه‌های سالانه یک خانوار روستایی: ۱۳۹۲

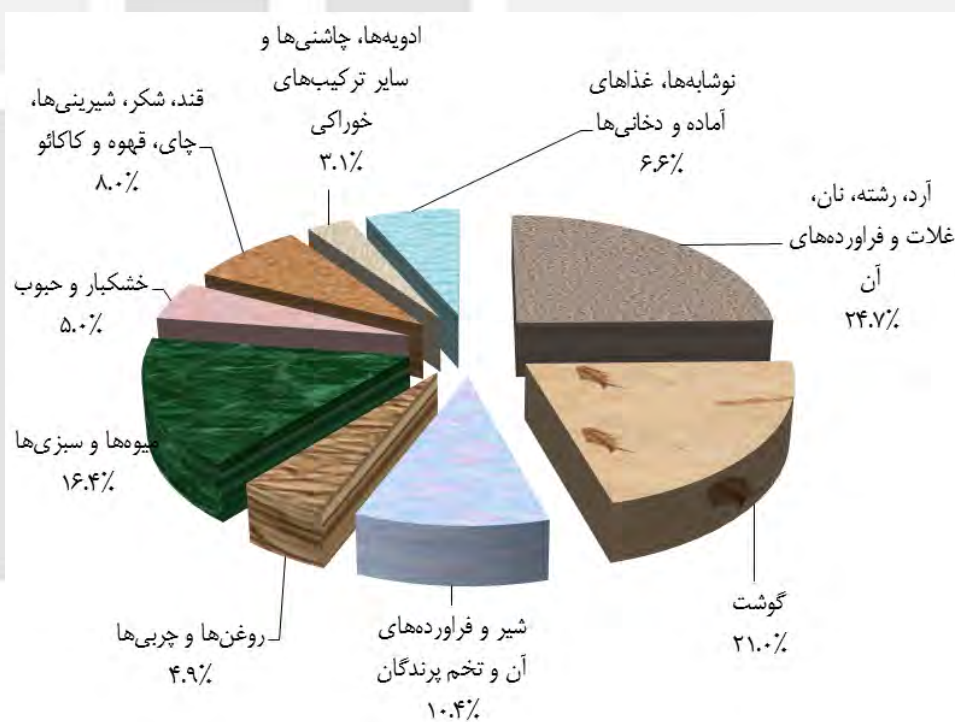


نمودار ۲- ترکیب هزینه‌های غیرخوراکی سالانه یک خانوار روستایی: ۱۳۹۲




مرکز آمار ایران


نمودار ۳- ترکیب هزینه‌های خوراکی و دخانی سالانه یک خانوار روستایی: ۱۳۹۲



مرکز آمار ایران

نمودار ۴- ترکیب درآمدهای سالانه یک خانوار روستایی: ۱۳۹۲





فصل اول  
خصوصیات اقتصادی - اجتماعی  
خانوارهای روستایی

مرکز آمار ایران

۱-۱- درصد خانوارهای روستایی بر حسب وسعت خانوار در هر یک از گروه‌های هزینه سالانه: ۱۳۹۲

| ۶۰۰۰۱ تا<br>هزار ۷۵۰۰۰<br>ریال | ۴۵۰۰۱ تا ۶۰۰۰۰<br>هزار ریال | ۳۰۰۰۱ تا ۴۵۰۰۰<br>هزار ریال | ۱۹۵۰۱ تا ۳۰۰۰۰<br>هزار ریال | ۱۹۵۰۰ هزار ریال و<br>کمتر | کل     | وسعت خانوار                         |
|--------------------------------|-----------------------------|-----------------------------|-----------------------------|---------------------------|--------|-------------------------------------|
| ۹,۱۶                           | ۷,۹۶                        | ۵,۷۴                        | ۲,۵۱                        | ۱,۸۳                      | ۱۰۰,۰۰ | درصد خانوارها.....                  |
| ۳,۴۷                           | ۳,۰۴                        | ۲,۳۳                        | ۱,۷۰                        | ۱,۴۹                      | ۳,۷۷   | متوسط تعداد افراد در خانوارها ..... |
| ۱۰۰,۰۰                         | ۱۰۰,۰۰                      | ۱۰۰,۰۰                      | ۱۰۰,۰۰                      | ۱۰۰,۰۰                    | ۱۰۰,۰۰ | جمع .....                           |
| ۳,۹۲                           | ۱۱,۰۴                       | ۲۹,۴۹                       | ۵۶,۰۰                       | ۷۱,۷۴                     | ۶,۵۸   | ۱ نفر.....                          |
| ۲۳,۱۴                          | ۲۸,۷۳                       | ۳۳,۹۶                       | ۲۶,۴۶                       | ۱۴,۰۳                     | ۱۵,۴۰  | ۲ نفر.....                          |
| ۲۷,۳۵                          | ۲۵,۴۵                       | ۱۹,۳۹                       | ۱۱,۱۱                       | ۹,۲۶                      | ۲۳,۷۸  | ۳ نفر.....                          |
| ۲۶,۹۰                          | ۲۰,۸۲                       | ۱۱,۵۳                       | ۴,۶۳                        | ۳,۹۵                      | ۲۶,۶۳  | ۴ نفر.....                          |
| ۱۰,۰۳                          | ۹,۴۸                        | ۳,۲۸                        | ۱,۳۶                        | ۰,۶۸                      | ۱۴,۵۸  | ۵ نفر.....                          |
| ۵,۶۵                           | ۳,۰۶                        | ۱,۵۵                        | ۰,۴۶                        | ۰,۱۰                      | ۷,۳۴   | ۶ نفر.....                          |
| ۱,۷۴                           | ۱,۰۹                        | ۰,۴۷                        | ۰,۰۰                        | ۰,۲۴                      | ۳,۱۰   | ۷ نفر.....                          |
| ۰,۹۷                           | ۰,۲۳                        | ۰,۱۹                        | ۰,۰۰                        | ۰,۰۰                      | ۱,۳۸   | ۸ نفر.....                          |
| ۰,۲۴                           | ۰,۰۹                        | ۰,۱۴                        | ۰,۰۰                        | ۰,۰۰                      | ۰,۶۳   | ۹ نفر.....                          |
| ۰,۰۸                           | ۰,۰۰                        | ۰,۰۰                        | ۰,۰۰                        | ۰,۰۰                      | ۰,۵۸   | ۱۰ نفر و بیش تر.....                |

| ۱۶۵۰۰۱ هزار ریال و<br>بیش تر | ۱۵۰۰۰۱ تا ۱۶۵۰۰۰<br>هزار ریال | ۱۲۰۰۰۱ تا ۱۵۰۰۰۰<br>هزار ریال | ۹۰۰۰۱ تا ۱۲۰۰۰۰<br>هزار ریال | ۷۵۰۰۱ تا ۹۰۰۰۰<br>هزار ریال | وسعت خانوار                         |
|------------------------------|-------------------------------|-------------------------------|------------------------------|-----------------------------|-------------------------------------|
| ۲۳,۴۲                        | ۵,۳۸                          | ۱۴,۳۳                         | ۱۹,۳۵                        | ۱۰,۳۳                       | درصد خانوارها.....                  |
| ۴,۵۴                         | ۴,۳۷                          | ۴,۱۱                          | ۳,۸۴                         | ۳,۶۴                        | متوسط تعداد افراد در خانوارها ..... |
| ۱۰۰,۰۰                       | ۱۰۰,۰۰                        | ۱۰۰,۰۰                        | ۱۰۰,۰۰                       | ۱۰۰,۰۰                      | جمع .....                           |
| ۰,۴۰                         | ۰,۹۷                          | ۰,۵۰                          | ۱,۸۹                         | ۳,۴۰                        | ۱ نفر.....                          |
| ۶,۸۳                         | ۷,۸۷                          | ۱۱,۳۴                         | ۱۴,۳۸                        | ۱۶,۴۲                       | ۲ نفر.....                          |
| ۱۹,۷۳                        | ۲۰,۴۹                         | ۲۵,۹۸                         | ۲۷,۰۸                        | ۲۹,۰۵                       | ۳ نفر.....                          |
| ۳۰,۸۳                        | ۳۰,۸۸                         | ۲۸,۳۳                         | ۲۹,۶۷                        | ۲۸,۸۵                       | ۴ نفر.....                          |
| ۲۰,۳۵                        | ۱۹,۴۱                         | ۱۷,۱۶                         | ۱۵,۶۰                        | ۱۳,۳۷                       | ۵ نفر.....                          |
| ۱۰,۱۰                        | ۱۱,۵۰                         | ۱۰,۷۷                         | ۷,۰۱                         | ۵,۷۲                        | ۶ نفر.....                          |
| ۵,۸۰                         | ۴,۷۵                          | ۳,۳۰                          | ۲,۶۷                         | ۲,۱۳                        | ۷ نفر.....                          |
| ۲,۷۵                         | ۲,۵۱                          | ۱,۴۸                          | ۱,۰۰                         | ۰,۷۳                        | ۸ نفر.....                          |
| ۱,۶۰                         | ۰,۹۲                          | ۰,۵۵                          | ۰,۳۵                         | ۰,۲۲                        | ۹ نفر.....                          |
| ۱,۶۰                         | ۰,۷۰                          | ۰,۵۹                          | ۰,۳۴                         | ۰,۱۲                        | ۱۰ نفر و بیش تر.....                |

۱-۲- درصد خانوارهای روستایی بر حسب تعداد افراد باسواد در هر یک از گروه‌های هزینه سالانه: ۱۳۹۲

| تعداد افراد باسواد خانوار                | کل     | ۱۹۵۰۰ هزار ریال و کمتر | ۱۹۵۰۱ تا ۳۰۰۰۰ هزار ریال | ۳۰۰۰۱ تا ۴۵۰۰۰ هزار ریال | ۴۵۰۰۱ تا ۶۰۰۰۰ هزار ریال | ۶۰۰۰۱ تا ۷۵۰۰۰ هزار ریال |
|--|--------|------------------------|--------------------------|--------------------------|--------------------------|--------------------------|
| متوسط تعداد افراد باسواد در خانوارها ... | ۲,۵۵   | ۰,۴۹                   | ۰,۴۵                     | ۰,۹۸                     | ۱,۶۷                     | ۲,۱۰                     |
| جمع .....                                | ۱۰۰,۰۰ | ۱۰۰,۰۰                 | ۱۰۰,۰۰                   | ۱۰۰,۰۰                   | ۱۰۰,۰۰                   | ۱۰۰,۰۰                   |
| بدون فرد باسواد .....                    | ۱۲,۸۸  | ۷۴,۱۰                  | ۷۱,۵۵                    | ۴۸,۳۰                    | ۲۵,۵۱                    | ۱۵,۰۸                    |
| ۱ نفر باسواد .....                       | ۱۱,۵۰  | ۱۱,۳۰                  | ۱۶,۳۷                    | ۲۰,۷۵                    | ۱۹,۳۱                    | ۱۶,۳۴                    |
| ۲ نفر باسواد .....                       | ۲۶,۵۴  | ۸,۳۹                   | ۸,۲۵                     | ۲۱,۰۳                    | ۳۱,۱۰                    | ۳۲,۱۹                    |
| ۳ نفر باسواد .....                       | ۲۱,۸۰  | ۴,۲۲                   | ۳,۱۵                     | ۵,۸۶                     | ۱۳,۸۵                    | ۲۰,۹۴                    |
| ۴ نفر باسواد .....                       | ۱۷,۰۲  | ۱,۷۶                   | ۰,۷۷                     | ۳,۲۷                     | ۸,۱۹                     | ۱۱,۳۷                    |
| ۵ نفر باسواد و بیش‌تر .....              | ۱۰,۲۵  | ۰,۲۳                   | ۰,۰۰                     | ۰,۷۹                     | ۲,۰۳                     | ۴,۰۹                     |

| تعداد افراد باسواد خانوار                | هزار ریال | ۹۰۰۰۱ تا ۱۲۰۰۰۰ هزار ریال | ۱۲۰۰۰۰ تا ۱۵۰۰۰۰ هزار ریال | ۱۵۰۰۰۰ تا ۱۶۵۰۰۰ هزار ریال | ۱۶۵۰۰۰ تا ۱۷۵۰۰۰ هزار ریال و بیش‌تر |
|--|-----------|---------------------------|----------------------------|----------------------------|-------------------------------------|
| متوسط تعداد افراد باسواد در خانوارها ... | ۲,۳۳      | ۲,۶۱                      | ۲,۹۵                       | ۳,۲۱                       | ۳,۴۴                                |
| جمع .....                                | ۱۰۰,۰۰    | ۱۰۰,۰۰                    | ۱۰۰,۰۰                     | ۱۰۰,۰۰                     | ۱۰۰,۰۰                              |
| بدون فرد باسواد .....                    | ۱۱,۱۹     | ۶,۶۸                      | ۴,۵۵                       | ۲,۴۰                       | ۱,۳۶                                |
| ۱ نفر باسواد .....                       | ۱۳,۶۰     | ۱۱,۶۱                     | ۸,۶۱                       | ۶,۵۲                       | ۶,۰۸                                |
| ۲ نفر باسواد .....                       | ۳۲,۴۲     | ۳۲,۹۲                     | ۲۷,۲۴                      | ۲۴,۴۰                      | ۱۹,۷۲                               |
| ۳ نفر باسواد .....                       | ۲۳,۶۰     | ۲۳,۲۵                     | ۲۶,۰۱                      | ۲۸,۲۴                      | ۲۶,۰۸                               |
| ۴ نفر باسواد .....                       | ۱۳,۸۳     | ۱۶,۹۶                     | ۲۰,۶۰                      | ۲۱,۹۷                      | ۲۶,۶۸                               |
| ۵ نفر باسواد و بیش‌تر .....              | ۵,۳۷      | ۸,۵۸                      | ۱۲,۹۹                      | ۱۶,۴۶                      | ۲۰,۰۸                               |

مرکز آمار ایران

۳-۱- درصد خانوارهای روستایی بر حسب تعداد افراد شاغل در هر یک از گروه‌های هزینه سالانه: ۱۳۹۲

| تعداد افراد شاغل خانوار                        | کل     | ۱۹۵۰۰ هزار ریال و کمتر | ۱۹۵۰۱ تا ۳۰۰۰۰ هزار ریال | ۳۰۰۰۱ تا ۴۵۰۰۰ هزار ریال | ۴۵۰۰۱ تا ۶۰۰۰۰ هزار ریال | ۶۰۰۰۱ تا ۷۵۰۰۰ هزار ریال |
|--|--------|------------------------|--------------------------|--------------------------|--------------------------|--------------------------|
| متوسط تعداد افراد در خانوارها .....            | ۳,۷۷   | ۱,۴۹                   | ۱,۷۰                     | ۲,۳۳                     | ۳,۰۴                     | ۳,۴۷                     |
| متوسط تعداد افراد دارای درآمد در خانوارها..... | ۱,۴۰   | ۱,۰۴                   | ۱,۰۵                     | ۱,۱۵                     | ۱,۲۱                     | ۱,۲۶                     |
| متوسط تعداد افراد شاغل .....                   | ۱,۱۸   | ۰,۲۱                   | ۰,۲۷                     | ۰,۴۶                     | ۰,۷۷                     | ۰,۹۴                     |
| <b>جمع .....</b>                               | ۱۰۰,۰۰ | ۱۰۰,۰۰                 | ۱۰۰,۰۰                   | ۱۰۰,۰۰                   | ۱۰۰,۰۰                   | ۱۰۰,۰۰                   |
| بدون فرد شاغل.....                             | ۱۹,۸۳  | ۸۰,۵۴                  | ۷۸,۱۴                    | ۶۰,۸۱                    | ۳۶,۸۶                    | ۲۴,۸۹                    |
| ۱ نفر شاغل .....                               | ۵۴,۴۴  | ۱۷,۶۷                  | ۱۸,۳۵                    | ۳۲,۹۴                    | ۵۱,۸۷                    | ۵۹,۵۵                    |
| ۲ نفر شاغل .....                               | ۱۷,۱۰  | ۱,۵۸                   | ۲,۲۱                     | ۵,۴۸                     | ۹,۲۱                     | ۱۲,۸۱                    |
| ۳ نفر شاغل .....                               | ۵,۸۶   | ۰,۲۲                   | ۱,۳۰                     | ۰,۶۰                     | ۱,۵۵                     | ۲,۴۱                     |
| ۴ نفر شاغل .....                               | ۲,۰۳   | ۰,۰۰                   | ۰,۰۰                     | ۰,۱۷                     | ۰,۳۴                     | ۰,۲۹                     |
| ۵ نفر شاغل و بیش‌تر.....                       | ۰,۷۵   | ۰,۰۰                   | ۰,۰۰                     | ۰,۰۰                     | ۰,۱۷                     | ۰,۰۶                     |

| تعداد افراد شاغل خانوار                        | ۷۵۰۰۱ تا ۹۰۰۰۰ هزار ریال | ۹۰۰۰۱ تا ۱۲۰۰۰۰ هزار ریال | ۱۲۰۰۰۰ تا ۱۵۰۰۰۰ هزار ریال | ۱۵۰۰۰۰ تا ۱۶۵۰۰۰ هزار ریال | ۱۶۵۰۰۰ تا ۱۸۰۰۰۰ هزار ریال و بیش‌تر |
|--|--------------------------|---------------------------|----------------------------|----------------------------|-------------------------------------|
| متوسط تعداد افراد در خانوارها .....            | ۳,۶۴                     | ۳,۸۴                      | ۴,۱۱                       | ۴,۳۷                       | ۴,۵۴                                |
| متوسط تعداد افراد دارای درآمد در خانوارها..... | ۱,۳۰                     | ۱,۳۸                      | ۱,۴۸                       | ۱,۵۳                       | ۱,۶۴                                |
| متوسط تعداد افراد شاغل .....                   | ۱,۰۸                     | ۱,۲۴                      | ۱,۳۶                       | ۱,۵۰                       | ۱,۵۸                                |
| <b>جمع .....</b>                               | ۱۰۰,۰۰                   | ۱۰۰,۰۰                    | ۱۰۰,۰۰                     | ۱۰۰,۰۰                     | ۱۰۰,۰۰                              |
| بدون فرد شاغل.....                             | ۱۸,۱۰                    | ۱۱,۸۵                     | ۸,۷۵                       | ۷,۸۶                       | ۷,۹۰                                |
| ۱ نفر شاغل .....                               | ۶۱,۵۸                    | ۶۱,۴۹                     | ۶۱,۴۲                      | ۵۵,۳۳                      | ۵۱,۸۸                               |
| ۲ نفر شاغل .....                               | ۱۵,۵۱                    | ۱۹,۹۰                     | ۱۹,۳۷                      | ۲۱,۶۲                      | ۲۳,۰۵                               |
| ۳ نفر شاغل .....                               | ۳,۶۲                     | ۵,۰۷                      | ۶,۶۷                       | ۱۰,۵۶                      | ۱۰,۹۵                               |
| ۴ نفر شاغل .....                               | ۰,۹۴                     | ۱,۳۰                      | ۲,۹۶                       | ۴,۱۱                       | ۴,۱۴                                |
| ۵ نفر شاغل و بیش‌تر.....                       | ۰,۲۶                     | ۰,۳۸                      | ۰,۸۳                       | ۰,۵۳                       | ۲,۰۷                                |

۴-۱- درصد خانوارهای روستایی بر حسب وضع فعالیت سرپرست خانوار در هر یک از گروه‌های هزینه سالانه: ۱۳۹۲

| وضع فعالیت سرپرست خانوار | کل     | ۱۹۵۰۰ هزار ریال و کمتر | ۱۹۵۰۱ تا ۳۰۰۰۰ هزار ریال | ۳۰۰۰۱ تا ۴۵۰۰۰ هزار ریال | ۴۵۰۰۱ تا ۶۰۰۰۰ هزار ریال | ۶۰۰۰۱ تا ۷۵۰۰۰ هزار ریال |
|--------------------------|--------|------------------------|--------------------------|--------------------------|--------------------------|--------------------------|
| جمع                      | ۱۰۰/۰۰ | ۱۰۰/۰۰                 | ۱۰۰/۰۰                   | ۱۰۰/۰۰                   | ۱۰۰/۰۰                   | ۱۰۰/۰۰                   |
| شاغل                     | ۷۴/۱۶  | ۱۸/۳۲                  | ۲۰/۳۷                    | ۳۴/۵۳                    | ۵۷/۴۹                    | ۶۸/۴۹                    |
| بیکار (جویای کار)        | ۲/۷۱   | ۴/۹۱                   | ۴/۰۳                     | ۵/۵۵                     | ۶/۰۰                     | ۴/۷۸                     |
| دارای درآمد بدون کار     | ۲۰/۰۳  | ۷۰/۳۴                  | ۶۶/۶۵                    | ۵۱/۳۹                    | ۳۱/۴۳                    | ۲۲/۱۳                    |
| محصل                     | ۰/۰۴   | ۰/۰۰                   | ۰/۲۰                     | ۰/۱۷                     | ۰/۰۰                     | ۰/۱۱                     |
| خانه‌دار                 | ۱/۴۳   | ۳/۰۴                   | ۵/۳۷                     | ۵/۸۵                     | ۲/۲۰                     | ۱/۹۳                     |
| سایر                     | ۱/۶۳   | ۳/۳۸                   | ۳/۳۸                     | ۲/۵۰                     | ۲/۸۸                     | ۲/۵۷                     |

| وضع فعالیت سرپرست خانوار | ۷۵۰۰۱ تا ۹۰۰۰۰ هزار ریال | ۹۰۰۰۱ تا ۱۲۰۰۰۰ هزار ریال | ۱۲۰۰۰۰۱ تا ۱۵۰۰۰۰۰ هزار ریال | ۱۵۰۰۰۰۱ تا ۱۶۵۰۰۰۰ هزار ریال | ۱۶۵۰۰۰۱ هزار ریال و بیش تر |
|--------------------------|--------------------------|---------------------------|------------------------------|------------------------------|----------------------------|
| جمع                      | ۱۰۰/۰۰                   | ۱۰۰/۰۰                    | ۱۰۰/۰۰                       | ۱۰۰/۰۰                       | ۱۰۰/۰۰                     |
| شاغل                     | ۷۵/۸۹                    | ۸۱/۹۴                     | ۸۵/۳۳                        | ۸۷/۱۳                        | ۸۴/۸۸                      |
| بیکار (جویای کار)        | ۳/۶۵                     | ۲/۲۱                      | ۱/۱۸                         | ۱/۱۱                         | ۱/۰۹                       |
| دارای درآمد بدون کار     | ۱۸/۱۳                    | ۱۳/۸۸                     | ۱۱/۸۹                        | ۹/۷۹                         | ۱۱/۹۸                      |
| محصل                     | ۰/۰۰                     | ۰/۰۴                      | ۰/۰۳                         | ۰/۰۰                         | ۰/۰۰                       |
| خانه‌دار                 | ۰/۹۵                     | ۰/۸۸                      | ۰/۶۲                         | ۰/۱۹                         | ۰/۷۹                       |
| سایر                     | ۱/۳۹                     | ۱/۰۶                      | ۰/۹۶                         | ۱/۷۸                         | ۱/۲۷                       |

مرکز آمار ایران

## ۵-۱- درصد خانوارهای روستایی بر حسب گروه شغلی سرپرست خانوار در هر یک از گروه‌های هزینه سالانه: ۱۳۹۲

| گروه شغلی سرپرست خانوار  | کل     | ۱۹۵۰۰ هزار ریال و کمتر | ۱۹۵۰۱ تا ۳۰۰۰۰ هزار ریال | ۳۰۰۰۱ تا ۴۵۰۰۰ هزار ریال | ۴۵۰۰۱ تا ۶۰۰۰۰ هزار ریال | ۶۰۰۰۱ تا ۷۵۰۰۰ هزار ریال |
|--|--------|------------------------|--------------------------|--------------------------|--------------------------|--------------------------|
| <b>جمع</b> .....   | ۱۰۰/۰۰ | ۱۰۰/۰۰                 | ۱۰۰/۰۰                   | ۱۰۰/۰۰                   | ۱۰۰/۰۰                   | ۱۰۰/۰۰                   |
| قانونگذاران، مقامات عالی‌رتبه و مدیران.                                    | ۰/۵۲   | ۰/۰۰                   | ۰/۰۰                     | ۰/۰۷                     | ۰/۰۶                     | ۰/۱۲                     |
| متخصصان (علمی و فنی) .....   | ۱/۰۴   | ۰/۴۵                   | ۰/۰۰                     | ۰/۳۲                     | ۰/۱۷                     | ۰/۱۱                     |
| تکنیسین‌ها و دستیاران .....  | ۱/۳۲   | ۰/۴۰                   | ۰/۱۰                     | ۰/۳۷                     | ۰/۷۱                     | ۰/۵۹                     |
| کارمندان امور اداری و دفتری .....  | ۰/۶۶   | ۰/۲۴                   | ۰/۰۰                     | ۰/۰۰                     | ۰/۲۱                     | ۰/۱۹                     |
| کارکنان خدماتی و فروشندگان .....   | ۴/۱۵   | ۰/۲۳                   | ۰/۴۰                     | ۱/۹۵                     | ۱/۸۵                     | ۲/۶۵                     |
| کارکنان ماهر کشاورزی، جنگلداری و ماهیگیری .....                            | ۲۷/۳۹  | ۳/۷۳                   | ۸/۵۷                     | ۱۲/۵۹                    | ۱۷/۶۵                    | ۲۰/۳۱                    |
| صنعتگران و کارکنان مشاغل مربوط .....                                       | ۷/۹۲   | ۴/۸۴                   | ۰/۰۴                     | ۱/۵۴                     | ۳/۹۹                     | ۸/۵۲                     |
| متصدیان و مونتاژکاران ماشین‌آلات و دستگاه‌ها، و رانندگان وسایل نقلیه ..... | ۹/۲۷   | ۱/۷۰                   | ۰/۶۵                     | ۱/۲۳                     | ۴/۸۸                     | ۵/۶۴                     |
| کارگران ساده .....   | ۲۱/۵۷  | ۶/۷۲                   | ۱۰/۶۱                    | ۱۶/۴۶                    | ۲۷/۶۷                    | ۳۰/۳۳                    |
| سایر و اظهار نشده .....  | ۰/۳۳   | ۰/۰۰                   | ۰/۰۰                     | ۰/۰۰                     | ۰/۲۹                     | ۰/۰۴                     |
| غیر شاغل .....   | ۲۵/۸۴  | ۸۱/۶۸                  | ۷۹/۶۳                    | ۶۵/۴۷                    | ۴۲/۵۱                    | ۳۱/۵۱                    |

| گروه شغلی سرپرست خانوار  | ۷۵۰۰۱ تا ۹۰۰۰۰ هزار ریال | ۹۰۰۰۱ تا ۱۲۰۰۰۰ هزار ریال | ۱۲۰۰۰۰۱ تا ۱۵۰۰۰۰۰ هزار ریال | ۱۵۰۰۰۰۰ تا ۱۸۰۰۰۰۰ هزار ریال | ۱۸۰۰۰۰۰ تا ۲۱۰۰۰۰۰ هزار ریال | بیش تر |
|--|--------------------------|---------------------------|------------------------------|------------------------------|------------------------------|--------|
| <b>جمع</b> .....   | ۱۰۰/۰۰                   | ۱۰۰/۰۰                    | ۱۰۰/۰۰                       | ۱۰۰/۰۰                       | ۱۰۰/۰۰                       | ۱۰۰/۰۰ |
| قانونگذاران، مقامات عالی‌رتبه و مدیران.                                    | ۰/۰۵                     | ۰/۱۸                      | ۰/۵۲                         | ۱/۱۱                         | ۱/۳۸                         | ۱/۳۸   |
| متخصصان (علمی و فنی) .....   | ۰/۱۹                     | ۰/۴۹                      | ۱/۳۲                         | ۲/۱۰                         | ۲/۴۶                         | ۲/۴۶   |
| تکنیسین‌ها و دستیاران .....  | ۰/۸۴                     | ۱/۱۷                      | ۱/۱۶                         | ۰/۸۲                         | ۲/۷۹                         | ۲/۷۹   |
| کارمندان امور اداری و دفتری .....  | ۰/۴۱                     | ۰/۴۲                      | ۱/۲۶                         | ۱/۰۱                         | ۱/۱۴                         | ۱/۱۴   |
| کارکنان خدماتی و فروشندگان .....   | ۳/۸۴                     | ۴/۰۷                      | ۵/۱۵                         | ۵/۵۷                         | ۶/۰۲                         | ۶/۰۲   |
| کارکنان ماهر کشاورزی، جنگلداری و ماهیگیری .....                            | ۲۵/۷۲                    | ۲۸/۹۷                     | ۳۲/۰۴                        | ۳۲/۳۰                        | ۳۶/۴۰                        | ۳۶/۴۰  |
| صنعتگران و کارکنان مشاغل مربوط .....                                       | ۸/۴۵                     | ۹/۲۶                      | ۹/۶۵                         | ۱۰/۵۷                        | ۸/۶۵                         | ۸/۶۵   |
| متصدیان و مونتاژکاران ماشین‌آلات و دستگاه‌ها، و رانندگان وسایل نقلیه ..... | ۷/۷۶                     | ۱۰/۹۲                     | ۱۳/۳۱                        | ۱۴/۰۸                        | ۱۱/۳۹                        | ۱۱/۳۹  |
| کارگران ساده .....   | ۲۸/۴۴                    | ۲۶/۳۲                     | ۲۰/۷۱                        | ۱۸/۷۲                        | ۱۳/۸۹                        | ۱۳/۸۹  |
| سایر و اظهار نشده .....  | ۰/۱۹                     | ۰/۱۵                      | ۰/۲۲                         | ۰/۸۵                         | ۰/۷۵                         | ۰/۷۵   |
| غیر شاغل .....   | ۲۴/۱۱                    | ۱۸/۰۶                     | ۱۴/۶۷                        | ۱۲/۸۷                        | ۱۵/۱۲                        | ۱۵/۱۲  |

## ۱-۶- درصد خانوارهای روستایی بر حسب فعالیت اصلی محل کار سرپرست خانوار در هر یک از گروه‌های هزینه سالانه: ۱۳۹۲

| فعالیت اصلی محل کار سرپرست خانوار   | کل     | ۱۹۵۰۰ هزار ریال و کمتر | ۱۹۵۰۱ تا ۳۰۰۰۰ هزار ریال | ۳۰۰۰۱ تا ۴۵۰۰۰ هزار ریال | ۴۵۰۰۱ تا ۶۰۰۰۰ هزار ریال | ۶۰۰۰۱ تا ۷۵۰۰۰ هزار ریال |
|---|--------|------------------------|--------------------------|--------------------------|--------------------------|--------------------------|
| جمع   | ۱۰۰/۰۰ | ۱۰۰/۰۰                 | ۱۰۰/۰۰                   | ۱۰۰/۰۰                   | ۱۰۰/۰۰                   | ۱۰۰/۰۰                   |
| کشاورزی، شکار و جنگلداری  | ۳۴/۰۳  | ۷/۸۷                   | ۱۲/۲۳                    | ۲۰/۰۴                    | ۲۷/۹۳                    | ۳۱/۲۸                    |
| شیلات   | ۰/۴۸   | ۰/۰۰                   | ۰/۰۰                     | ۰/۱۸                     | ۰/۰۸                     | ۰/۴۳                     |
| استخراج معدن  | ۰/۵۳   | ۰/۰۰                   | ۰/۰۰                     | ۰/۰۹                     | ۰/۳۰                     | ۰/۲۵                     |
| صنعت  | ۵/۷۳   | ۳/۰۳                   | ۰/۲۳                     | ۰/۹۱                     | ۲/۳۴                     | ۵/۵۲                     |
| تأمین برق، گاز و آب   | ۰/۴۳   | ۰/۰۰                   | ۰/۰۰                     | ۰/۰۰                     | ۰/۰۰                     | ۰/۱۴                     |
| ساختمان   | ۱۴/۷۸  | ۳/۵۱                   | ۴/۸۳                     | ۸/۵۰                     | ۱۷/۰۹                    | ۲۰/۵۳                    |
| عمده‌فروشی، خرده‌فروشی، تعمیر وسایل نقلیه موتوری و موتورسیکلت‌ها و کالاهای شخصی و خانگی | ۵/۲۷   | ۱/۱۵                   | ۰/۱۴                     | ۱/۷۱                     | ۳/۴۹                     | ۴/۳۹                     |
| هتل و رستوران   | ۰/۴۸   | ۰/۰۰                   | ۰/۰۰                     | ۰/۳۹                     | ۰/۲۲                     | ۰/۳۶                     |
| حمل و نقل، انبارداری و ارتباطات   | ۷/۳۳   | ۱/۵۲                   | ۰/۸۸                     | ۱/۴۳                     | ۴/۱۶                     | ۴/۱۹                     |
| واسطه‌گری‌های مالی  | ۰/۱۱   | ۰/۰۰                   | ۰/۰۰                     | ۰/۰۰                     | ۰/۰۸                     | ۰/۰۰                     |
| مستغلات، اجاره و فعالیت‌های کسب و کار   | ۱/۰۱   | ۰/۷۹                   | ۰/۵۸                     | ۰/۳۵                     | ۰/۱۷                     | ۰/۳۴                     |
| اداره امور عمومی، دفاع و تأمین اجتماعی  | ۱/۴۱   | ۰/۰۰                   | ۰/۲۱                     | ۰/۰۵                     | ۰/۴۰                     | ۰/۰۷                     |
| اجباری  | ۱/۱۰   | ۰/۰۰                   | ۰/۰۰                     | ۰/۱۲                     | ۰/۱۹                     | ۰/۱۱                     |
| آموزش   | ۰/۳۲   | ۰/۰۰                   | ۰/۰۰                     | ۰/۰۰                     | ۰/۰۰                     | ۰/۰۰                     |
| بهداشت و مددکاری اجتماعی  | ۱/۰۲   | ۰/۴۵                   | ۰/۷۰                     | ۰/۷۷                     | ۱/۰۳                     | ۰/۷۹                     |
| سایر فعالیت‌های خدمات عمومی   | ۰/۱۲   | ۰/۰۰                   | ۰/۵۷                     | ۰/۰۰                     | ۰/۰۲                     | ۰/۱۰                     |
| اجتماعی و شخصی  | ۰/۰۰   | ۰/۰۰                   | ۰/۰۰                     | ۰/۰۰                     | ۰/۰۰                     | ۰/۰۰                     |
| خانوارهای معمولی دارای مستخدم   | ۰/۰۱   | ۰/۰۰                   | ۰/۰۰                     | ۰/۰۰                     | ۰/۰۰                     | ۰/۰۰                     |
| سازمان‌ها و هیئت‌های برون مرزی  | ۰/۰۰   | ۰/۰۰                   | ۰/۰۰                     | ۰/۰۰                     | ۰/۰۰                     | ۰/۰۰                     |
| دفاتر مرکزی   | ۰/۰۰   | ۰/۰۰                   | ۰/۰۰                     | ۰/۰۰                     | ۰/۰۰                     | ۰/۰۰                     |
| سایر و اظهارنشده  | ۰/۰۰   | ۰/۰۰                   | ۰/۰۰                     | ۰/۰۰                     | ۰/۰۰                     | ۰/۰۰                     |
| غیر شاغل  | ۲۵/۸۴  | ۸۱/۶۸                  | ۷۹/۶۳                    | ۶۵/۴۷                    | ۴۲/۵۱                    | ۳۱/۵۱                    |



۶-۱- درصد خانوارهای روستایی بر حسب فعالیت اصلی محل کار سرپرست خانوار در هر یک از گروه‌های هزینه سالانه:

۱۳۹۲ (دنباله)

| فعالیت اصلی محل کار سرپرست خانوار   | ۹۰۰۰۰ تا ۷۵۰۰۱<br>هزار ریال  | ۱۲۰۰۰۰ تا ۹۰۰۰۱<br>هزار ریال | ۱۵۰۰۰۰ تا ۱۲۰۰۰۱<br>هزار ریال | ۱۶۵۰۰۰ تا ۱۵۰۰۰۱<br>هزار ریال | ۱۶۵۰۰۱ هزار ریال و<br>بیش تر |
|---|------------------------------|------------------------------|-------------------------------|-------------------------------|------------------------------|
| جمع   | ۱۰۰/۰۰                       | ۱۰۰/۰۰                       | ۱۰۰/۰۰                        | ۱۰۰/۰۰                        | ۱۰۰/۰۰                       |
| کشاورزی، شکار و جنگلداری  | ۳۵/۰۹                        | ۳۶/۱۱                        | ۳۶/۹۷                         | ۳۷/۵۲                         | ۴۰/۲۱                        |
| شیلات   | ۰/۲۸                         | ۰/۶۳                         | ۰/۷۲                          | ۰/۹۱                          | ۰/۵۱                         |
| استخراج معدن  | ۰/۲۶                         | ۰/۳۹                         | ۱/۰۱                          | ۰/۷۰                          | ۰/۸۱                         |
| صنعت  | ۵/۰۵                         | ۶/۶۹                         | ۷/۶۱                          | ۸/۲۰                          | ۶/۷۳                         |
| تأمین برق، گاز و آب   | ۰/۱۴                         | ۰/۵۰                         | ۰/۶۲                          | ۰/۷۸                          | ۰/۷۳                         |
| ساختمان   | ۲۰/۰۵                        | ۱۸/۹۵                        | ۱۴/۸۰                         | ۱۴/۵۱                         | ۹/۵۳                         |
| عمده‌فروشی، خرده‌فروشی، تعمیر وسایل<br>نقلیه‌موتوری و موتورسیکلت‌ها و کالاهای<br>شخصی و خانگی | ۵/۵۲                         | ۵/۹۵                         | ۵/۳۷                          | ۵/۵۷                          | ۷/۱۵                         |
| هتل و رستوران   | ۰/۶۵                         | ۰/۴۷                         | ۰/۸۰                          | ۰/۳۹                          | ۰/۴۷                         |
| حمل و نقل، انبارداری و ارتباطات   | ۶/۱۵                         | ۸/۷۶                         | ۱۰/۳۸                         | ۱۰/۷۴                         | ۸/۹۱                         |
| واسطه‌گری‌های مالی  | ۰/۰۱                         | ۰/۰۵                         | ۰/۱۸                          | ۰/۰۸                          | ۰/۲۵                         |
| مستغلات، اجاره و فعالیت‌های کسب و<br>کار  | ۰/۶۰                         | ۰/۸۸                         | ۱/۵۰                          | ۱/۳۸                          | ۱/۷۱                         |
| اداره امور عمومی، دفاع و تأمین اجتماعی  | ۰/۵۱                         | ۰/۷۵                         | ۲/۰۹                          | ۳/۴۶                          | ۲/۹۱                         |
| اجباری  | ۰/۲۴                         | ۰/۵۱                         | ۱/۴۱                          | ۱/۶۴                          | ۲/۸۰                         |
| آموزش   | ۰/۰۹                         | ۰/۱۷                         | ۰/۵۵                          | ۰/۴۸                          | ۰/۷۵                         |
| بهداشت و مددکاری اجتماعی  | سایر فعالیت‌های خدمات عمومی، |                              |                               |                               |                              |
| اجتماعی و شخصی  | ۱/۰۸                         | ۰/۹۵                         | ۱/۲۶                          | ۰/۷۳                          | ۱/۲۲                         |
| خانوارهای معمولی دارای مستخدم   | ۰/۱۷                         | ۰/۱۷                         | ۰/۰۶                          | ۰/۰۶                          | ۰/۱۶                         |
| سازمان‌ها و هیئت‌های برون مرزی  | ۰/۰۰                         | ۰/۰۰                         | ۰/۰۰                          | ۰/۰۰                          | ۰/۰۰                         |
| دفاتر مرکزی   | ۰/۰۰                         | ۰/۰۳                         | ۰/۰۰                          | ۰/۰۰                          | ۰/۰۲                         |
| سایر و اظهارنشده  | ۰/۰۰                         | ۰/۰۰                         | ۰/۰۰                          | ۰/۰۰                          | ۰/۰۰                         |
| غیر شاغل  | ۲۴/۱۲                        | ۱۸/۰۶                        | ۱۴/۶۷                         | ۱۲/۸۷                         | ۱۵/۱۲                        |

۱-۷- درصد خانوارهای روستایی بر حسب وضع شغلی سرپرست خانوار در هر یک از گروه‌های هزینه سالانه: ۱۳۹۲

| وضع شغلی سرپرست خانوار | کل     | ۱۹۵۰۰ هزار ریال و کمتر | ۱۹۵۰۱ تا ۳۰۰۰۰ هزار ریال | ۳۰۰۰۱ تا ۴۵۰۰۰ هزار ریال | ۴۵۰۰۰ تا ۶۰۰۰۰ هزار ریال | ۶۰۰۰۰ تا ۷۵۰۰۰ هزار ریال |
|------------------------|--------|------------------------|--------------------------|--------------------------|--------------------------|--------------------------|
| جمع                    | ۱۰۰/۰۰ | ۱۰۰/۰۰                 | ۱۰۰/۰۰                   | ۱۰۰/۰۰                   | ۱۰۰/۰۰                   | ۱۰۰/۰۰                   |
| کارفرما                | ۶/۶۶   | ۰/۹۳                   | ۱/۵۱                     | ۱/۰۱                     | ۳/۰۹                     | ۳/۴۵                     |
| کارکن مستقل            | ۳۳/۰۷  | ۷/۲۸                   | ۸/۷۱                     | ۱۵/۱۱                    | ۲۲/۲۸                    | ۲۵/۸۴                    |
| مزد و حقوق‌بگیر عمومی  | ۳/۴۰   | ۰/۲۴                   | ۰/۲۶                     | ۰/۰۰                     | ۰/۵۰                     | ۰/۳۹                     |
| مزد و حقوق‌بگیر تعاونی | ۰/۱۹   | ۰/۱۹                   | ۰/۰۰                     | ۰/۰۶                     | ۰/۰۸                     | ۰/۲۴                     |
| مزد و حقوق‌بگیر خصوصی  | ۳۰/۷۷  | ۹/۶۸                   | ۹/۸۹                     | ۱۸/۳۰                    | ۳۱/۵۵                    | ۳۸/۵۰                    |
| کارکن فامیلی بدون مزد  | ۰/۰۷   | ۰/۰۰                   | ۰/۰۰                     | ۰/۰۵                     | ۰/۰۰                     | ۰/۰۸                     |
| غیر شاغل               | ۲۵/۸۴  | ۸۱/۶۸                  | ۷۹/۶۳                    | ۶۵/۴۷                    | ۴۲/۵۱                    | ۳۱/۵۱                    |

| وضع شغلی سرپرست خانوار | ۷۵۰۰۰ تا ۹۰۰۰۰ هزار ریال | ۹۰۰۰۰ تا ۱۲۰۰۰۰ هزار ریال | ۱۲۰۰۰۰ تا ۱۵۰۰۰۰ هزار ریال | ۱۵۰۰۰۰ تا ۱۶۵۰۰۰ هزار ریال | ۱۶۵۰۰۰ تا ۱۸۰۰۰۰ هزار ریال و بیش تر |
|------------------------|--------------------------|---------------------------|----------------------------|----------------------------|-------------------------------------|
| جمع                    | ۱۰۰/۰۰                   | ۱۰۰/۰۰                    | ۱۰۰/۰۰                     | ۱۰۰/۰۰                     | ۱۰۰/۰۰                              |
| کارفرما                | ۴/۱۲                     | ۵/۸۴                      | ۷/۸۷                       | ۸/۳۳                       | ۱۲/۱۹                               |
| کارکن مستقل            | ۳۳/۶۲                    | ۳۷/۰۷                     | ۳۹/۰۰                      | ۳۸/۱۱                      | ۴۰/۲۸                               |
| مزد و حقوق‌بگیر عمومی  | ۰/۸۶                     | ۱/۷۳                      | ۴/۸۴                       | ۵/۶۶                       | ۸/۰۶                                |
| مزد و حقوق‌بگیر تعاونی | ۰/۰۰                     | ۰/۱۹                      | ۰/۱۵                       | ۰/۴۳                       | ۰/۳۰                                |
| مزد و حقوق‌بگیر خصوصی  | ۳۷/۲۶                    | ۳۷/۰۹                     | ۳۳/۴۷                      | ۳۴/۴۲                      | ۲۳/۸۵                               |
| کارکن فامیلی بدون مزد  | ۰/۰۲                     | ۰/۰۳                      | ۰/۰۰                       | ۰/۱۸                       | ۰/۲۰                                |
| غیر شاغل               | ۲۴/۱۱                    | ۱۸/۰۶                     | ۱۴/۶۷                      | ۱۲/۸۷                      | ۱۵/۱۲                               |

## ۸-۱- درصد خانوارهای روستایی بر حسب سطح سواد سرپرست خانوار در هر یک از گروه‌های هزینه سالانه: ۱۳۹۲

| تا ۶۰۰۰۱ هزار ریال | ۶۰۰۰۰ تا ۴۵۰۰۱ هزار ریال | ۴۵۰۰۰ تا ۳۰۰۰۱ هزار ریال | ۳۰۰۰۰ تا ۱۹۵۰۱ هزار ریال | ۱۹۵۰۰ هزار ریال و کمتر | کل     | سطح سواد سرپرست خانوار                    |
|--------------------|--------------------------|--------------------------|--------------------------|------------------------|--------|---|
| ۱۰۰/۰۰             | ۱۰۰/۰۰                   | ۱۰۰/۰۰                   | ۱۰۰/۰۰                   | ۱۰۰/۰۰                 | ۱۰۰/۰۰ | جمع .....                                 |
| ۴۱/۳۶              | ۵۰/۱۴                    | ۶۷/۶۵                    | ۸۳/۳۹                    | ۷۷/۸۳                  | ۳۵/۷۰  | بی سواد .....                             |
| ۱/۴۴               | ۱/۰۲                     | ۰/۴۷                     | ۰/۷۹                     | ۰/۱۰                   | ۱/۲۹   | باسواد بدون مدرک .....                    |
| ۱۰/۸۸              | ۱۰/۲۰                    | ۶/۶۴                     | ۵/۵۱                     | ۴/۹۳                   | ۱۳/۲۵  | کمتر از ششم ابتدایی <sup>(۱)</sup> .....  |
| ۲۳/۲۹              | ۲۰/۰۲                    | ۱۴/۰۲                    | ۴/۹۸                     | ۷/۸۱                   | ۲۳/۵۶  | ششم ابتدایی تا کمتر از سوم راهنمایی ..... |
| ۱۵/۰۴              | ۱۲/۷۰                    | ۷/۳۲                     | ۳/۱۷                     | ۷/۳۶                   | ۱۴/۷۰  | سوم راهنمایی تا کمتر از دیپلم .....       |
| ۷/۷۶               | ۵/۲۹                     | ۳/۶۱                     | ۱/۷۲                     | ۱/۹۶                   | ۹/۸۶   | دیپلم تا کمتر از لیسانس .....             |
| ۰/۱۰               | ۰/۳۴                     | ۰/۰۵                     | ۰/۲۵                     | ۰/۰۰                   | ۱/۳۷   | لیسانس تا کمتر از فوق لیسانس .....        |
| ۰/۰۰               | ۰/۰۴                     | ۰/۰۰                     | ۰/۰۰                     | ۰/۰۰                   | ۰/۱۶   | فوق لیسانس و بالاتر .....                 |
| ۰/۱۴               | ۰/۲۵                     | ۰/۲۵                     | ۰/۲۰                     | ۰/۰۰                   | ۰/۱۱   | دوره‌های علوم دینی .....                  |

| ۱۶۵۰۰۱ هزار ریال و بیش تر | ۱۶۵۰۰۰ تا ۱۵۰۰۰۱ هزار ریال | ۱۵۰۰۰۰ تا ۱۲۰۰۰۱ هزار ریال | ۱۲۰۰۰۰ تا ۹۰۰۰۰۱ هزار ریال | ۹۰۰۰۰۰ تا ۷۵۰۰۰۱ هزار ریال | سطح سواد سرپرست خانوار                    |
|---------------------------|----------------------------|----------------------------|----------------------------|----------------------------|---|
| ۱۰۰/۰۰                    | ۱۰۰/۰۰                     | ۱۰۰/۰۰                     | ۱۰۰/۰۰                     | ۱۰۰/۰۰                     | جمع .....                                 |
| ۲۴/۳۷                     | ۲۶/۰۲                      | ۲۷/۰۲                      | ۳۰/۴۹                      | ۳۵/۳۰                      | بی سواد .....                             |
| ۱/۳۷                      | ۰/۹۱                       | ۱/۶۶                       | ۱/۶۱                       | ۱/۰۹                       | باسواد بدون مدرک .....                    |
| ۱۵/۶۲                     | ۱۴/۳۶                      | ۱۵/۱۹                      | ۱۴/۹۹                      | ۱۲/۸۶                      | کمتر از ششم ابتدایی .....                 |
| ۲۴/۴۰                     | ۲۵/۶۴                      | ۲۶/۶۵                      | ۲۶/۱۲                      | ۲۷/۰۷                      | ششم ابتدایی تا کمتر از سوم راهنمایی ..... |
| ۱۴/۵۹                     | ۱۸/۱۷                      | ۱۵/۷۴                      | ۱۷/۳۳                      | ۱۶/۱۸                      | سوم راهنمایی تا کمتر از دیپلم .....       |
| ۱۵/۴۷                     | ۱۲/۴۰                      | ۱۱/۸۶                      | ۸/۸۷                       | ۷/۱۱                       | دیپلم تا کمتر از لیسانس .....             |
| ۳/۵۰                      | ۲/۳۵                       | ۱/۶۸                       | ۰/۵۵                       | ۰/۳۲                       | لیسانس تا کمتر از فوق لیسانس .....        |
| ۰/۵۵                      | ۰/۱۴                       | ۰/۰۷                       | ۰/۰۳                       | ۰/۰۱                       | فوق لیسانس و بالاتر .....                 |
| ۰/۱۵                      | ۰/۰۰                       | ۰/۱۲                       | ۰/۰۱                       | ۰/۰۶                       | دوره‌های علوم دینی .....                  |

(۱) در نظام جدید آموزشی، دوره‌ی ابتدایی شش ساله است.

## ۹-۱- درصد خانوارهای روستایی استفاده‌کننده از تسهیلات عمده مسکن در هر یک از گروه‌های هزینه سالانه: ۱۳۹۲

| تسهیلات عمده مسکن        | کل    | ۱۹۵۰۱ هزار ریال و کمتر | ۱۹۵۰۱ تا ۳۰۰۰۰ هزار ریال | ۳۰۰۰۱ تا ۴۵۰۰۰ هزار ریال | ۴۵۰۰۱ تا ۶۰۰۰۰ هزار ریال | ۶۰۰۰۱ تا ۷۵۰۰۰ هزار ریال |
|--------------------------|-------|------------------------|--------------------------|--------------------------|--------------------------|--------------------------|
| آب لوله‌کشی.....         | ۹۲,۸۰ | ۹۴,۰۷                  | ۹۰,۰۰                    | ۸۸,۳۶                    | ۸۹,۴۵                    | ۹۰,۰۶                    |
| برق.....                 | ۹۹,۶۴ | ۹۹,۱۳                  | ۹۹,۱۴                    | ۹۹,۵۹                    | ۹۹,۰۰                    | ۹۹,۳۶                    |
| گاز لوله‌کشی.....        | ۵۰,۵۰ | ۴۴,۰۰                  | ۳۹,۵۱                    | ۴۰,۱۳                    | ۴۱,۸۷                    | ۴۳,۵۴                    |
| حمام.....                | ۸۶,۸۱ | ۵۵,۲۲                  | ۶۵,۸۲                    | ۷۰,۴۶                    | ۷۴,۴۱                    | ۸۱,۷۰                    |
| کولر آبی ثابت.....       | ۲۸,۸۸ | ۱۸,۷۸                  | ۱۶,۶۲                    | ۲۱,۱۶                    | ۲۴,۵۱                    | ۲۷,۸۸                    |
| تلفن.....                | ۵۷,۶۱ | ۳۲,۴۰                  | ۳۶,۴۷                    | ۳۸,۸۹                    | ۴۱,۸۴                    | ۴۷,۷۳                    |
| حرارت مرکزی (شوفاز)..... | ۰,۰۳  | ۰,۰۰                   | ۰,۰۰                     | ۰,۰۰                     | ۰,۰۰                     | ۰,۰۰                     |
| آشپزخانه.....            | ۸۷,۱۱ | ۴۷,۸۰                  | ۵۸,۵۹                    | ۶۷,۰۸                    | ۷۵,۹۵                    | ۸۲,۵۵                    |
| برودت مرکزی.....         | ۰,۰۳  | ۰,۰۰                   | ۰,۰۰                     | ۰,۰۰                     | ۰,۰۰                     | ۰,۰۳                     |
| اینترنت.....             | ۲,۵۴  | ۰,۱۴                   | ۰,۵۴                     | ۰,۰۰                     | ۰,۰۳                     | ۰,۵۰                     |
| پکیج.....                | ۰,۰۵  | ۰,۰۰                   | ۰,۰۰                     | ۰,۰۰                     | ۰,۰۰                     | ۰,۰۰                     |
| کولر گازی ثابت.....      | ۱۶,۶۳ | ۳,۵۷                   | ۷,۶۲                     | ۱۰,۴۴                    | ۱۳,۷۱                    | ۱۵,۶۴                    |
| شبکه فاضلاب روستایی..... | ۰,۸۴  | ۰,۰۰                   | ۰,۲۹                     | ۰,۰۶                     | ۰,۴۱                     | ۰,۲۶                     |

| تسهیلات عمده مسکن        | ۹۰۰۰۰ تا ۷۵۰۰۱ هزار ریال | ۹۰۰۰۱ تا ۱۲۰۰۰۰ هزار ریال | ۱۲۰۰۰۰ تا ۱۵۰۰۰۰ هزار ریال | ۱۵۰۰۰۰ تا ۱۶۵۰۰۰ هزار ریال | ۱۶۵۰۰۰ تا ۱۷۵۰۰۰ هزار ریال و بیش تر |
|--------------------------|--------------------------|---------------------------|----------------------------|----------------------------|-------------------------------------|
| آب لوله‌کشی.....         | ۹۳,۳۱                    | ۹۳,۲۲                     | ۹۴,۱۰                      | ۹۳,۹۳                      | ۹۴,۶۶                               |
| برق.....                 | ۹۹,۴۹                    | ۹۹,۶۴                     | ۹۹,۸۸                      | ۹۹,۹۱                      | ۹۹,۹۳                               |
| گاز لوله‌کشی.....        | ۴۸,۴۱                    | ۵۱,۷۹                     | ۵۲,۲۴                      | ۵۵,۹۰                      | ۵۷,۹۳                               |
| حمام.....                | ۸۴,۸۱                    | ۸۹,۲۴                     | ۹۲,۵۷                      | ۹۴,۶۰                      | ۹۵,۳۱                               |
| کولر آبی ثابت.....       | ۳۱,۰۹                    | ۳۰,۹۸                     | ۲۹,۷۹                      | ۲۹,۶۲                      | ۳۱,۲۹                               |
| تلفن.....                | ۵۱,۴۸                    | ۵۸,۱۲                     | ۶۳,۷۲                      | ۶۴,۹۵                      | ۷۲,۴۹                               |
| حرارت مرکزی (شوفاز)..... | ۰,۰۰                     | ۰,۰۰                      | ۰,۰۱                       | ۰,۱۲                       | ۰,۰۹                                |
| آشپزخانه.....            | ۸۵,۶۲                    | ۹۰,۵۵                     | ۹۳,۱۵                      | ۹۵,۲۲                      | ۹۵,۹۷                               |
| برودت مرکزی.....         | ۰,۰۳                     | ۰,۰۵                      | ۰,۰۲                       | ۰,۰۰                       | ۰,۰۳                                |
| اینترنت.....             | ۰,۵۴                     | ۱,۱۸                      | ۲,۰۱                       | ۲,۶۸                       | ۷,۵۱                                |
| پکیج.....                | ۰,۰۰                     | ۰,۰۰                      | ۰,۰۷                       | ۰,۰۰                       | ۰,۱۸                                |
| کولر گازی ثابت.....      | ۱۵,۶۲                    | ۱۴,۶۴                     | ۱۸,۷۷                      | ۱۹,۳۶                      | ۲۱,۶۶                               |
| شبکه فاضلاب روستایی..... | ۰,۴۴                     | ۰,۹۵                      | ۱,۲۴                       | ۰,۸۵                       | ۱,۳۵                                |

## ۱۰-۱- درصد خانوارهای روستایی بر حسب نحوه تصرف مسکن در هر یک از گروه‌های هزینه سالانه: ۱۳۹۲

| تا ۶۰۰۱<br>هزار ریال | ۶۰۰۰۰ تا ۴۵۰۰۱<br>هزار ریال | ۴۵۰۰۰ تا ۳۰۰۰۱<br>هزار ریال | ۳۰۰۰۰ تا ۱۹۵۰۱<br>هزار ریال | ۱۹۵۰۰ هزار ریال و<br>کمتر | کل     | نحوه تصرف مسکن مورد استفاده خانوار |
|----------------------|-----------------------------|-----------------------------|-----------------------------|---------------------------|--------|------------------------------------|
| ۱۰۰/۰۰               | ۱۰۰/۰۰                      | ۱۰۰/۰۰                      | ۱۰۰/۰۰                      | ۱۰۰/۰۰                    | ۱۰۰/۰۰ | جمع .....                          |
| ۸۱/۷۲                | ۸۱/۳۸                       | ۷۸/۶۳                       | ۷۹/۶۴                       | ۶۷/۶۳                     | ۸۴/۷۴  | ملکی عرصه و اعیان .....            |
| ۰/۱۵                 | ۰/۱۴                        | ۰/۵۱                        | ۰/۳۷                        | ۰/۰۰                      | ۰/۴۸   | ملکی اعیان .....                   |
| ۵/۷۰                 | ۵/۱۲                        | ۳/۰۵                        | ۰/۶۵                        | ۱/۳۴                      | ۳/۹۶   | اجاری .....                        |
| ۱/۰۴                 | ۰/۵۵                        | ۰/۲۴                        | ۰/۰۰                        | ۰/۱۰                      | ۱/۰۲   | رهنی .....                         |
| ۰/۷۰                 | ۰/۳۵                        | ۰/۵۸                        | ۰/۰۶                        | ۰/۵۲                      | ۰/۸۷   | در برابر خدمت .....                |
| ۱۰/۷۰                | ۱۲/۴۶                       | ۱۶/۲۳                       | ۱۹/۲۹                       | ۲۹/۹۶                     | ۸/۸۷   | رایگان .....                       |
| ۰/۰۰                 | ۰/۰۰                        | ۰/۷۶                        | ۰/۰۰                        | ۰/۴۶                      | ۰/۰۷   | سایر .....                         |

| بیش تر<br>هزار ریال و | ۱۶۵۰۰۱ تا ۱۵۰۰۰۱<br>هزار ریال | ۱۵۰۰۰۰ تا ۱۲۰۰۰۱<br>هزار ریال | ۱۲۰۰۰۰ تا ۹۰۰۰۱<br>هزار ریال | ۹۰۰۰۰ تا ۷۵۰۰۱<br>هزار ریال | کل     | نحوه تصرف مسکن مورد استفاده خانوار |
|-----------------------|-------------------------------|-------------------------------|------------------------------|-----------------------------|--------|------------------------------------|
| ۱۰۰/۰۰                | ۱۰۰/۰۰                        | ۱۰۰/۰۰                        | ۱۰۰/۰۰                       | ۱۰۰/۰۰                      | ۱۰۰/۰۰ | جمع .....                          |
| ۸۹/۹۵                 | ۸۶/۲۱                         | ۸۷/۰۷                         | ۸۴/۶۷                        | ۸۱/۹۵                       | ۸۱/۹۵  | ملکی عرصه و اعیان .....            |
| ۰/۶۷                  | ۰/۷۸                          | ۰/۲۹                          | ۰/۷۵                         | ۰/۳۲                        | ۰/۳۲   | ملکی اعیان .....                   |
| ۲/۵۳                  | ۳/۷۱                          | ۴/۲۳                          | ۴/۵۰                         | ۵/۳۳                        | ۵/۳۳   | اجاری .....                        |
| ۰/۸۸                  | ۱/۳۳                          | ۱/۳۱                          | ۱/۶۱                         | ۰/۸۸                        | ۰/۸۸   | رهنی .....                         |
| ۱/۲۹                  | ۱/۳۵                          | ۰/۹۱                          | ۰/۸۱                         | ۰/۶۶                        | ۰/۶۶   | در برابر خدمت .....                |
| ۴/۶۸                  | ۶/۶۲                          | ۶/۲۰                          | ۷/۶۰                         | ۱۰/۸۷                       | ۱۰/۸۷  | رایگان .....                       |
| ۰/۰۱                  | ۰/۰۰                          | ۰/۰۰                          | ۰/۰۶                         | ۰/۰۰                        | ۰/۰۰   | سایر .....                         |

۱۱-۱- درصد خانوارهای روستایی بر حسب تعداد اتاق در اختیار خانوار در هر یک از گروه‌های هزینه سالانه: ۱۳۹۲

| تعداد اتاق در اختیار خانوار | کل     | ۱۹۵۰۰ هزار ریال و کمتر | ۱۹۵۰۱ تا ۳۰۰۰۰ هزار ریال | ۳۰۰۰۱ تا ۴۵۰۰۰ هزار ریال | ۴۵۰۰۱ تا ۶۰۰۰۰ هزار ریال | ۶۰۰۰۱ تا ۷۵۰۰۰ هزار ریال |
|-----------------------------|--------|------------------------|--------------------------|--------------------------|--------------------------|--------------------------|
| متوسط تعداد اتاق .....      | ۳,۳۲   | ۲,۱۶                   | ۲,۳۱                     | ۲,۶۰                     | ۲,۷۸                     | ۲,۹۵                     |
| جمع .....                   | ۱۰۰,۰۰ | ۱۰۰,۰۰                 | ۱۰۰,۰۰                   | ۱۰۰,۰۰                   | ۱۰۰,۰۰                   | ۱۰۰,۰۰                   |
| ۱ اتاق .....                | ۴,۴۷   | ۳۲,۹۷                  | ۲۳,۵۰                    | ۱۴,۵۷                    | ۸,۸۱                     | ۷,۱۵                     |
| ۲ اتاق .....                | ۱۷,۵۰  | ۳۲,۶۰                  | ۳۷,۵۳                    | ۳۳,۶۰                    | ۳۱,۴۷                    | ۲۳,۵۹                    |
| ۳ اتاق .....                | ۳۶,۰۰  | ۲۳,۲۳                  | ۲۶,۵۸                    | ۳۴,۰۰                    | ۳۸,۰۱                    | ۴۲,۱۳                    |
| ۴ اتاق .....                | ۳۰,۰۲  | ۹,۰۴                   | ۹,۹۷                     | ۱۴,۴۰                    | ۱۷,۱۷                    | ۲۱,۹۲                    |
| ۵ اتاق .....                | ۹,۱۶   | ۱,۵۱                   | ۱,۷۸                     | ۲,۶۰                     | ۳,۵۹                     | ۴,۳۲                     |
| ۶ اتاق و بیش تر .....       | ۲,۸۵   | ۰,۶۵                   | ۰,۶۴                     | ۰,۸۴                     | ۰,۹۵                     | ۰,۸۹                     |

| تعداد اتاق در اختیار خانوار | ۷۵۰۰۱ تا ۹۰۰۰۰ هزار ریال | ۹۰۰۰۱ تا ۱۲۰۰۰۰ هزار ریال | ۱۲۰۰۰۰۱ تا ۱۵۰۰۰۰۰ هزار ریال | ۱۵۰۰۰۰۰ تا ۱۶۵۰۰۰۰ هزار ریال | ۱۶۵۰۰۰۰ تا ۱۶۵۰۰۰۰۰ هزار ریال و بیش تر |
|-----------------------------|--------------------------|---------------------------|------------------------------|------------------------------|--|
| متوسط تعداد اتاق .....      | ۳,۱۲                     | ۳,۳۱                      | ۳,۵۴                         | ۳,۵۵                         | ۳,۹۱                                   |
| جمع .....                   | ۱۰۰,۰۰                   | ۱۰۰,۰۰                    | ۱۰۰,۰۰                       | ۱۰۰,۰۰                       | ۱۰۰,۰۰                                 |
| ۱ اتاق .....                | ۴,۲۲                     | ۱,۹۵                      | ۱,۱۰                         | ۰,۵۶                         | ۰,۳۶                                   |
| ۲ اتاق .....                | ۲۰,۸۹                    | ۱۶,۳۹                     | ۱۲,۳۱                        | ۱۳,۲۱                        | ۶,۶۸                                   |
| ۳ اتاق .....                | ۴۳,۰۱                    | ۴۱,۹۳                     | ۳۷,۱۵                        | ۳۴,۷۸                        | ۲۷,۰۱                                  |
| ۴ اتاق .....                | ۲۴,۳۴                    | ۳۰,۵۰                     | ۳۴,۷۹                        | ۳۸,۴۹                        | ۴۲,۳۹                                  |
| ۵ اتاق .....                | ۶,۳۶                     | ۷,۵۸                      | ۱۰,۶۷                        | ۹,۰۹                         | ۱۷,۵۶                                  |
| ۶ اتاق و بیش تر .....       | ۱,۱۸                     | ۱,۶۵                      | ۳,۹۷                         | ۳,۸۵                         | ۶,۰۰                                   |

## ۱۲-۱- درصد خانوارهای روستایی استفاده‌کننده از لوازم عمده زندگی در هر یک از گروه‌های هزینه سالانه: ۱۳۹۲

| تا ۶۰۰۰۱<br>هزار ریال | ۶۰۰۰۰ تا ۴۵۰۰۱<br>هزار ریال | ۴۵۰۰۰ تا ۳۰۰۰۱<br>هزار ریال | ۳۰۰۰۰ تا ۱۹۵۰۱<br>هزار ریال | ۱۹۵۰۰ هزار ریال و<br>کمتر | کل    | لوازم عمده زندگی                  |
|-----------------------|-----------------------------|-----------------------------|-----------------------------|---------------------------|-------|-----------------------------------|
| ۶/۹۱                  | ۳/۳۹                        | ۱/۱۳                        | ۱/۰۹                        | ۱/۳۴                      | ۲۳/۶۰ | اتومبیل شخصی.....                 |
| ۲۸/۴۶                 | ۲۰/۹۳                       | ۱۰/۸۷                       | ۴/۸۰                        | ۵/۳۵                      | ۲۹/۴۰ | موتور سیکلت.....                  |
| ۴/۲۱                  | ۲/۳۸                        | ۱/۱۰                        | ۰/۸۶                        | ۲/۸۰                      | ۵/۹۶  | دوچرخه.....                       |
| ۲۵/۵۵                 | ۲۰/۳۰                       | ۱۳/۰۶                       | ۷/۲۶                        | ۹/۸۰                      | ۳۵/۰۴ | چرخ خیاطی.....                    |
| ۳/۵۹                  | ۳/۳۵                        | ۴/۴۰                        | ۵/۳۰                        | ۸/۲۱                      | ۴/۱۴  | رادیو.....                        |
| ۸/۱۶                  | ۵/۲۴                        | ۴/۴۴                        | ۴/۶۲                        | ۴/۴۱                      | ۱۱/۰۰ | رادیو ضبط، ضبط و پخش صوت.....     |
| ۱/۹۲                  | ۱/۶۵                        | ۳/۶۰                        | ۶/۱۶                        | ۷/۴۸                      | ۱/۳۷  | تلویزیون سیاه و سفید.....         |
| ۹۵/۲۳                 | ۹۱/۱۱                       | ۸۲/۶۹                       | ۷۱/۱۲                       | ۶۰/۶۵                     | ۹۴/۸۷ | تلویزیون رنگی.....                |
| ۵/۵۳                  | ۳/۳۵                        | ۳/۰۵                        | ۴/۲۶                        | ۲/۳۱                      | ۱۲/۸۲ | فریزر.....                        |
| ۷۲/۷۶                 | ۷۶/۲۰                       | ۷۹/۴۸                       | ۸۶/۲۵                       | ۸۳/۵۴                     | ۶۸/۶۹ | یخچال.....                        |
| ۲۵/۹۴                 | ۲۲/۴۰                       | ۱۸/۴۹                       | ۸/۳۷                        | ۸/۹۱                      | ۳۲/۲۳ | یخچال فریزر.....                  |
| ۹۶/۹۱                 | ۹۴/۳۷                       | ۹۳/۱۹                       | ۸۶/۸۰                       | ۸۴/۷۷                     | ۹۶/۶۴ | اجاق گاز.....                     |
| ۴۳/۱۴                 | ۳۴/۴۷                       | ۲۳/۰۴                       | ۱۵/۸۲                       | ۱۳/۶۱                     | ۵۹/۲۸ | جارو برقی.....                    |
| ۳۴/۱۵                 | ۲۲/۷۱                       | ۱۶/۳۹                       | ۹/۹۱                        | ۱۱/۷۹                     | ۴۶/۸۳ | ماشین لباسشویی.....               |
| ۳۱/۷۵                 | ۲۵/۱۵                       | ۱۶/۷۵                       | ۷/۸۴                        | ۱۰/۳۱                     | ۴۲/۱۰ | انواع ویدئو، VCD و DVD.....       |
| ۲/۸۴                  | ۱/۴۸                        | ۱/۰۵                        | ۰/۴۲                        | ۱/۶۰                      | ۱۰/۶۷ | رایانه.....                       |
| ۸۱/۹۴                 | ۷۱/۹۲                       | ۵۰/۰۱                       | ۲۸/۹۶                       | ۲۴/۴۹                     | ۸۵/۸۸ | تلفن همراه.....                   |
| ۴۸/۰۷                 | ۴۰/۴۸                       | ۴۴/۶۷                       | ۳۹/۳۹                       | ۳۵/۷۹                     | ۴۹/۰۰ | پنکه.....                         |
| ۲/۶۴                  | ۲/۵۵                        | ۱/۲۰                        | ۰/۸۵                        | ۰/۹۱                      | ۳/۲۲  | کولر آبی متحرک.....               |
| ۳/۵۰                  | ۳/۱۱                        | ۴/۵۹                        | ۱/۷۵                        | ۰/۶۶                      | ۲/۸۱  | کولر گازی متحرک.....              |
| ۰/۰۰                  | ۰/۰۰                        | ۰/۰۰                        | ۰/۰۰                        | ۰/۰۰                      | ۰/۲۱  | ماشین ظرفشویی.....                |
| ۰/۲۳                  | ۰/۰۷                        | ۰/۲۱                        | ۰/۴۹                        | ۰/۰۰                      | ۱/۱۹  | مایکروویو و فرهای هالوزن‌دار..... |



۱۲-۱- درصد خانوارهای روستایی استفاده‌کننده از لوازم عمده زندگی در هر یک از گروه‌های هزینه سالانه: ۱۳۹۲ (دنباله)

| لوازم عمده زندگی                  | ۹۰۰۰۱ تا ۷۵۰۰۱<br>هزار ریال | ۱۲۰۰۰۰ تا ۹۰۰۰۱<br>هزار ریال | ۱۵۰۰۰۰ تا ۱۲۰۰۰۱<br>هزار ریال | ۱۶۵۰۰۰ تا ۱۵۰۰۰۱<br>هزار ریال | ۱۶۵۰۰۱ هزار ریال و<br>بیش تر |
|-----------------------------------|-----------------------------|------------------------------|-------------------------------|-------------------------------|------------------------------|
| اتومبیل شخصی.....                 | ۱۲,۹۷                       | ۱۸,۸۸                        | ۲۸,۷۶                         | ۳۴,۶۰                         | ۴۹,۵۷                        |
| موتور سیکلت.....                  | ۳۰,۰۳                       | ۳۱,۵۰                        | ۳۴,۶۴                         | ۳۳,۳۳                         | ۳۵,۵۶                        |
| دوچرخه.....                       | ۳,۴۱                        | ۵,۶۴                         | ۶,۷۱                          | ۸,۴۴                          | ۱۰,۲۳                        |
| چرخ خیاطی.....                    | ۳۲,۳۸                       | ۳۶,۰۷                        | ۳۹,۷۵                         | ۴۰,۵۸                         | ۵۰,۲۵                        |
| رادیو.....                        | ۲,۸۲                        | ۳,۵۳                         | ۳,۶۱                          | ۴,۵۳                          | ۵,۴۳                         |
| رادیو ضبط، ضبط و پخش صوت.....     | ۹,۱۶                        | ۱۱,۳۳                        | ۱۲,۱۲                         | ۱۴,۵۲                         | ۱۵,۹۰                        |
| تلویزیون سیاه و سفید.....         | ۰,۸۲                        | ۰,۸۶                         | ۰,۶۴                          | ۰,۴۹                          | ۰,۸۵                         |
| تلویزیون رنگی.....                | ۹۷,۰۹                       | ۹۷,۳۳                        | ۹۸,۱۳                         | ۹۸,۵۱                         | ۹۸,۳۸                        |
| فریزر.....                        | ۷,۴۶                        | ۱۰,۷۶                        | ۱۴,۷۹                         | ۱۷,۵۹                         | ۲۴,۷۹                        |
| یخچال.....                        | ۷۲,۱۹                       | ۶۴,۹۳                        | ۶۳,۸۴                         | ۶۳,۲۷                         | ۶۴,۶۵                        |
| یخچال فریزر.....                  | ۲۷,۹۷                       | ۳۶,۰۸                        | ۳۷,۰۲                         | ۳۸,۴۶                         | ۴۰,۱۱                        |
| اجاق گاز.....                     | ۹۷,۰۸                       | ۹۷,۲۷                        | ۹۷,۶۲                         | ۹۸,۷۶                         | ۹۸,۳۲                        |
| جارو برقی.....                    | ۵۵,۰۸                       | ۶۲,۴۰                        | ۶۹,۸۶                         | ۷۳,۳۱                         | ۸۰,۷۰                        |
| ماشین لباسشویی.....               | ۴۲,۵۱                       | ۴۹,۱۱                        | ۵۴,۳۰                         | ۵۸,۲۵                         | ۶۶,۹۷                        |
| انواع ویدئو، VCD و DVD.....       | ۳۹,۰۸                       | ۴۵,۵۲                        | ۴۸,۳۸                         | ۵۵,۶۳                         | ۵۵,۸۵                        |
| رایانه.....                       | ۴,۳۱                        | ۶,۸۹                         | ۱۱,۶۷                         | ۱۴,۴۸                         | ۲۵,۴۶                        |
| تلفن همراه.....                   | ۸۹,۳۸                       | ۹۳,۴۵                        | ۹۴,۳۳                         | ۹۵,۸۰                         | ۹۶,۵۹                        |
| پنکه.....                         | ۴۶,۲۰                       | ۴۷,۷۵                        | ۵۱,۰۹                         | ۵۳,۵۲                         | ۵۵,۳۱                        |
| کولر آبی متحرک.....               | ۳,۰۵                        | ۳,۳۴                         | ۴,۰۰                          | ۳,۲۹                          | ۴,۱۱                         |
| کولر گازی متحرک.....              | ۲,۳۳                        | ۳,۱۹                         | ۳,۲۰                          | ۲,۲۶                          | ۲,۱۲                         |
| ماشین ظرفشویی.....                | ۰,۰۴                        | ۰,۰۱                         | ۰,۱۴                          | ۰,۵۹                          | ۰,۶۵                         |
| مایکروویو و فرهای هالوژن‌دار..... | ۰,۷۰                        | ۰,۸۰                         | ۱,۰۸                          | ۱,۴۶                          | ۲,۸۹                         |

۱۳-۱- درصد خانوارهای روستایی بر حسب نوع سوخت عمده مصرفی برای پخت و پز در هر یک از گروه‌های هزینه سالانه:

۱۳۹۲

| ۶۰۰۱ تا ۷۵۰۰۰ هزار ریال | ۴۵۰۰۱ تا ۶۰۰۰۰ هزار ریال | ۳۰۰۰۱ تا ۴۵۰۰۰ هزار ریال | ۱۹۵۰۱ تا ۳۰۰۰۰ هزار ریال | ۱۹۵۰۰ هزار ریال و کمتر | کل     | نوع سوخت عمده مصرفی    |
|-------------------------|--------------------------|--------------------------|--------------------------|------------------------|--------|------------------------|
| ۱۰۰/۰۰                  | ۱۰۰/۰۰                   | ۱۰۰/۰۰                   | ۱۰۰/۰۰                   | ۱۰۰/۰۰                 | ۱۰۰/۰۰ | جمع                    |
| ۰/۲۴                    | ۰/۳۹                     | ۰/۳۲                     | ۳/۲۵                     | ۴/۷۰                   | ۰/۶۰   | نفت سفید               |
| ۰/۰۰                    | ۰/۰۰                     | ۰/۰۲                     | ۰/۰۰                     | ۰/۰۰                   | ۰/۰۳   | گازوییل                |
| ۵۵/۹۹                   | ۵۶/۹۱                    | ۵۸/۷۲                    | ۵۶/۶۰                    | ۵۰/۳۶                  | ۴۸/۶۷  | گاز مایع               |
| ۴۳/۱۲                   | ۴۱/۸۷                    | ۴۰/۰۱                    | ۳۹/۸۸                    | ۴۴/۱۱                  | ۵۰/۳۶  | گاز طبیعی (شبکه عمومی) |
| ۰/۰۴                    | ۰/۱۳                     | ۰/۰۰                     | ۰/۰۰                     | ۰/۱۳                   | ۰/۰۳   | برق                    |
| ۰/۶۱                    | ۰/۷۰                     | ۰/۵۵                     | ۰/۲۷                     | ۰/۴۸                   | ۰/۲۷   | هیزم و زغال            |
| ۰/۰۰                    | ۰/۰۰                     | ۰/۰۰                     | ۰/۰۰                     | ۰/۰۰                   | ۰/۰۰   | سوخت حیوانی            |
| ۰/۰۰                    | ۰/۰۰                     | ۰/۰۰                     | ۰/۰۰                     | ۰/۰۰                   | ۰/۰۰   | زغال سنگ               |
| ۰/۰۰                    | ۰/۰۰                     | ۰/۰۰                     | ۰/۰۰                     | ۰/۰۰                   | ۰/۰۰   | سایر                   |
| ۰/۰۰                    | ۰/۰۰                     | ۰/۳۷                     | ۰/۰۰                     | ۰/۲۲                   | ۰/۰۳   | هیچکدام                |

| ۱۶۵۰۰۱ هزار ریال و بیش تر | ۱۵۰۰۰۱ تا ۱۶۵۰۰۰ هزار ریال | ۱۲۰۰۰۱ تا ۱۵۰۰۰۰ هزار ریال | ۹۰۰۰۱ تا ۱۲۰۰۰۰ هزار ریال | ۷۵۰۰۱ تا ۹۰۰۰۰ هزار ریال | نوع سوخت عمده مصرفی    |
|---------------------------|----------------------------|----------------------------|---------------------------|--------------------------|------------------------|
| ۱۰۰/۰۰                    | ۱۰۰/۰۰                     | ۱۰۰/۰۰                     | ۱۰۰/۰۰                    | ۱۰۰/۰۰                   | جمع                    |
| ۰/۳۹                      | ۰/۳۸                       | ۰/۶۵                       | ۰/۴۵                      | ۰/۶۳                     | نفت سفید               |
| ۰/۰۶                      | ۰/۰۰                       | ۰/۰۷                       | ۰/۰۰                      | ۰/۰۰                     | گازوییل                |
| ۴۱/۷۲                     | ۴۳/۸۱                      | ۴۷/۰۷                      | ۴۷/۵۴                     | ۵۰/۶۸                    | گاز مایع               |
| ۵۷/۷۴                     | ۵۵/۷۶                      | ۵۱/۹۶                      | ۵۱/۷۸                     | ۴۸/۳۱                    | گاز طبیعی (شبکه عمومی) |
| ۰/۰۰                      | ۰/۰۰                       | ۰/۱۳                       | ۰/۰۰                      | ۰/۰۰                     | برق                    |
| ۰/۰۹                      | ۰/۰۵                       | ۰/۱۱                       | ۰/۱۷                      | ۰/۳۸                     | هیزم و زغال            |
| ۰/۰۰                      | ۰/۰۰                       | ۰/۰۰                       | ۰/۰۲                      | ۰/۰۰                     | سوخت حیوانی            |
| ۰/۰۰                      | ۰/۰۰                       | ۰/۰۰                       | ۰/۰۰                      | ۰/۰۰                     | زغال سنگ               |
| ۰/۰۰                      | ۰/۰۰                       | ۰/۰۰                       | ۰/۰۰                      | ۰/۰۰                     | سایر                   |
| ۰/۰۰                      | ۰/۰۰                       | ۰/۰۰                       | ۰/۰۴                      | ۰/۰۰                     | هیچکدام                |

۱۴-۱- درصد خانوارهای روستایی بر حسب نوع سوخت عمده مصرفی برای ایجاد گرما در هر یک از گروه‌های هزینه سالانه:

۱۳۹۲

| نوع سوخت عمده مصرفی    | کل     | ۱۹۵۰۰ هزار ریال و کمتر | ۱۹۵۰۱ تا ۳۰۰۰۰ هزار ریال | ۳۰۰۰۱ تا ۴۵۰۰۰ هزار ریال | ۴۵۰۰۱ تا ۶۰۰۰۰ هزار ریال | ۶۰۰۰۱ تا ۷۵۰۰۰ هزار ریال |
|------------------------|--------|------------------------|--------------------------|--------------------------|--------------------------|--------------------------|
| جمع                    | ۱۰۰/۰۰ | ۱۰۰/۰۰                 | ۱۰۰/۰۰                   | ۱۰۰/۰۰                   | ۱۰۰/۰۰                   | ۱۰۰/۰۰                   |
| نفت سفید               | ۳۹/۱۸  | ۴۶/۶۳                  | ۵۰/۰۰                    | ۴۵/۱۱                    | ۴۳/۰۵                    | ۴۲/۱۴                    |
| گازوییل                | ۰/۲۳   | ۰/۰۰                   | ۰/۰۰                     | ۰/۰۰                     | ۰/۰۵                     | ۰/۳۵                     |
| گاز مایع               | ۲/۵۱   | ۲/۲۲                   | ۲/۲۷                     | ۲/۲۷                     | ۴/۰۰                     | ۳/۱۳                     |
| گاز طبیعی (شبکه عمومی) | ۵۰/۱۰  | ۴۴/۱۱                  | ۳۹/۱۸                    | ۳۹/۹۰                    | ۴۱/۷۸                    | ۴۲/۹۴                    |
| برق                    | ۵/۰۷   | ۳/۳۴                   | ۲/۳۶                     | ۶/۲۹                     | ۶/۳۹                     | ۸/۰۰                     |
| هیزم و زغال            | ۱/۵۱   | ۳/۷۱                   | ۴/۱۰                     | ۳/۳۶                     | ۲/۹۴                     | ۱/۵۶                     |
| سوخت حیوانی            | ۰/۰۶   | ۰/۰۰                   | ۰/۰۰                     | ۰/۱۰                     | ۰/۰۶                     | ۰/۱۶                     |
| زغال سنگ               | ۰/۰۰   | ۰/۰۰                   | ۰/۰۰                     | ۰/۰۰                     | ۰/۰۰                     | ۰/۰۰                     |
| سایر                   | ۰/۰۰   | ۰/۰۰                   | ۰/۰۰                     | ۰/۰۰                     | ۰/۰۵                     | ۰/۰۰                     |
| هیچکدام                | ۱/۳۴   | ۰/۰۰                   | ۲/۰۷                     | ۲/۹۸                     | ۱/۶۸                     | ۱/۷۲                     |

| نوع سوخت عمده مصرفی    | ۷۵۰۰۱ تا ۹۰۰۰۰ هزار ریال | ۹۰۰۰۱ تا ۱۲۰۰۰۰ هزار ریال | ۱۲۰۰۰۰ تا ۱۵۰۰۰۰ هزار ریال | ۱۵۰۰۰۰ تا ۱۶۵۰۰۰ هزار ریال | ۱۶۵۰۰۰ تا ۱۶۵۰۰۰۰ هزار ریال و بیش تر |
|------------------------|--------------------------|---------------------------|----------------------------|----------------------------|--------------------------------------|
| جمع                    | ۱۰۰/۰۰                   | ۱۰۰/۰۰                    | ۱۰۰/۰۰                     | ۱۰۰/۰۰                     | ۱۰۰/۰۰                               |
| نفت سفید               | ۴۰/۷۱                    | ۳۸/۳۹                     | ۳۸/۵۵                      | ۳۵/۴۳                      | ۳۴/۷۱                                |
| گازوییل                | ۰/۰۰                     | ۰/۱۳                      | ۰/۱۲                       | ۰/۴۸                       | ۰/۵۲                                 |
| گاز مایع               | ۲/۸۲                     | ۲/۶۲                      | ۲/۴۹                       | ۱/۶۸                       | ۱/۸۶                                 |
| گاز طبیعی (شبکه عمومی) | ۴۸/۰۵                    | ۵۱/۵۴                     | ۵۱/۷۹                      | ۵۵/۱۸                      | ۵۷/۴۰                                |
| برق                    | ۵/۳۶                     | ۴/۸۸                      | ۴/۸۲                       | ۵/۲۵                       | ۳/۷۵                                 |
| هیزم و زغال            | ۱/۸۴                     | ۰/۹۰                      | ۰/۷۳                       | ۱/۱۱                       | ۱/۰۱                                 |
| سوخت حیوانی            | ۰/۰۰                     | ۰/۰۷                      | ۰/۰۷                       | ۰/۰۰                       | ۰/۰۲                                 |
| زغال سنگ               | ۰/۰۰                     | ۰/۰۰                      | ۰/۰۰                       | ۰/۰۰                       | ۰/۰۰                                 |
| سایر                   | ۰/۰۰                     | ۰/۰۰                      | ۰/۰۰                       | ۰/۰۰                       | ۰/۰۰                                 |
| هیچکدام                | ۱/۲۲                     | ۱/۴۷                      | ۱/۴۱                       | ۰/۸۶                       | ۰/۷۲                                 |

۱۵- درصد خانوارهای روستایی برحسب نوع اسکلت و مصالح عمده بنای محل سکونت خانوار در هر یک از گروه‌های هزینه

سالانه: ۱۳۹۲

| نوع اسکلت و مصالح عمده بنای محل سکونت خانوار | کل     | ۱۹۵۰۰ هزار ریال و کمتر | ۱۹۵۰۱ تا ۳۰۰۰۰ هزار ریال | ۳۰۰۰۱ تا ۴۵۰۰۰ هزار ریال | ۴۵۰۰۱ تا ۶۰۰۰۰ هزار ریال | ۶۰۰۰۱ تا ۷۵۰۰۰ هزار ریال |
|--|--------|------------------------|--------------------------|--------------------------|--------------------------|--------------------------|
| جمع  | ۱۰۰/۰۰ | ۱۰۰/۰۰                 | ۱۰۰/۰۰                   | ۱۰۰/۰۰                   | ۱۰۰/۰۰                   | ۱۰۰/۰۰                   |
| اسکلت فلزی                                   | ۵/۴۳   | ۱/۶۵                   | ۲/۹۱                     | ۳/۸۹                     | ۴/۷۱                     | ۴/۱۳                     |
| بتون آرمه                                    | ۷/۵۴   | ۱/۳۲                   | ۱/۵۶                     | ۲/۳۰                     | ۴/۴۱                     | ۵/۸۳                     |
| سایر   | ۸۷/۰۳  | ۹۷/۰۳                  | ۹۵/۵۳                    | ۹۳/۸۱                    | ۹۰/۸۸                    | ۹۰/۰۴                    |
| آجر و آهن یا سنگ و آهن                       | ۴۱/۴۸  | ۲۰/۹۳                  | ۲۵/۱۲                    | ۲۹/۴۹                    | ۳۶/۴۳                    | ۳۷/۹۲                    |
| آجر و چوب یا سنگ و چوب                       | ۱۷/۴۰  | ۲۵/۹۰                  | ۲۳/۶۸                    | ۲۳/۳۰                    | ۲۰/۹۵                    | ۱۹/۶۳                    |
| بلوک سیمانی                                  | ۱۲/۷۱  | ۷/۴۱                   | ۷/۲۲                     | ۱۲/۲۱                    | ۱۲/۵۰                    | ۱۴/۷۵                    |
| تمام آجر یا سنگ و آجر                        | ۰/۸۵   | ۰/۱۰                   | ۰/۷۰                     | ۰/۸۴                     | ۰/۷۵                     | ۰/۹۱                     |
| تمام چوب                                     | ۰/۲۹   | ۲/۴۴                   | ۱/۴۷                     | ۰/۲۸                     | ۰/۵۹                     | ۰/۵۴                     |
| خشت و چوب                                    | ۷/۳۶   | ۲۲/۴۹                  | ۲۲/۹۷                    | ۱۴/۸۹                    | ۱۱/۹۵                    | ۸/۱۶                     |
| خشت و گل                                     | ۳/۳۵   | ۱۱/۴۶                  | ۱۰/۰۳                    | ۷/۷۰                     | ۴/۹۲                     | ۴/۳۵                     |
| سایر   | ۳/۵۸   | ۶/۲۸                   | ۴/۳۴                     | ۵/۰۹                     | ۲/۷۹                     | ۳/۷۶                     |

| نوع اسکلت و مصالح عمده بنای محل سکونت خانوار | ۷۵۰۰۱ تا ۹۰۰۰۰ هزار ریال | ۹۰۰۰۱ تا ۱۲۰۰۰۰ هزار ریال | ۱۲۰۰۰۰ تا ۱۵۰۰۰۰ هزار ریال | ۱۵۰۰۰۰ تا ۱۶۵۰۰۰ هزار ریال | ۱۶۵۰۰۰ تا ۱۶۵۰۰۰۰ هزار ریال و بیش تر |
|--|--------------------------|---------------------------|----------------------------|----------------------------|--------------------------------------|
| جمع  | ۱۰۰/۰۰                   | ۱۰۰/۰۰                    | ۱۰۰/۰۰                     | ۱۰۰/۰۰                     | ۱۰۰/۰۰                               |
| اسکلت فلزی                                   | ۵/۶۷                     | ۵/۸۱                      | ۶/۳۵                       | ۵/۹۹                       | ۶/۰۱                                 |
| بتون آرمه                                    | ۵/۵۷                     | ۶/۲۸                      | ۸/۳۶                       | ۱۰/۵۰                      | ۱۲/۴۳                                |
| سایر   | ۸۸/۷۶                    | ۸۷/۹۲                     | ۸۵/۲۹                      | ۸۳/۵۱                      | ۸۱/۵۷                                |
| آجر و آهن یا سنگ و آهن                       | ۴۴/۶۴                    | ۴۵/۳۸                     | ۴۳/۸۷                      | ۴۵/۱۸                      | ۴۳/۹۸                                |
| آجر و چوب یا سنگ و چوب                       | ۱۷/۶۲                    | ۱۶/۷۱                     | ۱۵/۹۷                      | ۱۳/۷۹                      | ۱۴/۷۴                                |
| بلوک سیمانی                                  | ۱۱/۱۰                    | ۱۳/۲۴                     | ۱۲/۹۰                      | ۱۳/۱۸                      | ۱۳/۱۴                                |
| تمام آجر یا سنگ و آجر                        | ۰/۵۹                     | ۰/۸۸                      | ۱/۲۴                       | ۱/۵۶                       | ۰/۶۵                                 |
| تمام چوب                                     | ۰/۳۶                     | ۰/۰۴                      | ۰/۱۷                       | ۰/۴۱                       | ۰/۰۳                                 |
| خشت و چوب                                    | ۷/۲۸                     | ۵/۳۲                      | ۵/۳۱                       | ۴/۵۳                       | ۴/۴۰                                 |
| خشت و گل                                     | ۳/۵۱                     | ۲/۹۲                      | ۲/۰۳                       | ۲/۵۷                       | ۱/۲۹                                 |
| سایر   | ۳/۶۶                     | ۳/۴۳                      | ۳/۸۱                       | ۲/۳۰                       | ۳/۳۴                                 |

۱۶-۱- درصد خانوارهای روستایی بر حسب وسعت خانوار در هر یک از دهک‌های هزینه سالانه: ۱۳۹۲

| دهک پنجم | دهک چهارم | دهک سوم | دهک دوم | دهک اول | کل     | وسعت خانوار                         |
|----------|-----------|---------|---------|---------|--------|-------------------------------------|
| ۳,۸۳     | ۳,۶۶      | ۳,۵۲    | ۳,۰۹    | ۲,۰۲    | ۳,۷۷   | متوسط تعداد افراد در خانوارها ..... |
| ۱۰۰,۰۰   | ۱۰۰,۰۰    | ۱۰۰,۰۰  | ۱۰۰,۰۰  | ۱۰۰,۰۰  | ۱۰۰,۰۰ | جمع .....                           |
| ۲,۰۱     | ۳,۲۰      | ۳,۳۷    | ۱۰,۰۴   | ۴۴,۰۰   | ۶,۵۸   | ۱ نفر .....                         |
| ۱۳,۹۸    | ۱۵,۸۱     | ۲۱,۰۵   | ۲۸,۸۵   | ۲۸,۳۷   | ۱۵,۴۰  | ۲ نفر .....                         |
| ۲۷,۳۱    | ۳۰,۱۴     | ۲۷,۹۲   | ۲۵,۴۳   | ۱۵,۳۵   | ۲۳,۷۸  | ۳ نفر .....                         |
| ۳۱,۱۳    | ۲۷,۴۶     | ۲۸,۷۷   | ۲۱,۱۲   | ۸,۴۶    | ۲۶,۶۳  | ۴ نفر .....                         |
| ۱۵,۱۲    | ۱۴,۲۴     | ۱۰,۴۴   | ۹,۲۶    | ۲,۳۵    | ۱۴,۵۸  | ۵ نفر .....                         |
| ۵,۸۴     | ۵,۹۵      | ۵,۴۵    | ۳,۶۵    | ۰,۹۸    | ۷,۳۴   | ۶ نفر .....                         |
| ۲,۸۹     | ۲,۰۴      | ۱,۸۸    | ۱,۱۸    | ۰,۳۱    | ۳,۱۰   | ۷ نفر .....                         |
| ۰,۸۵     | ۰,۶۷      | ۰,۷۵    | ۰,۴۰    | ۰,۱۱    | ۱,۳۸   | ۸ نفر .....                         |
| ۰,۳۹     | ۰,۴۴      | ۰,۲۲    | ۰,۰۸    | ۰,۰۸    | ۰,۶۳   | ۹ نفر .....                         |
| ۰,۴۷     | ۰,۰۵      | ۰,۱۵    | ۰,۰۰    | ۰,۰۰    | ۰,۵۸   | ۱۰ نفر و بیش‌تر .....               |

| دهک دهم | دهک نهم | دهک هشتم | دهک هفتم | دهک ششم | وسعت خانوار                         |
|---------|---------|----------|----------|---------|-------------------------------------|
| ۴,۷۰    | ۴,۴۶    | ۴,۳۵     | ۴,۰۷     | ۴,۰۲    | متوسط تعداد افراد در خانوارها ..... |
| ۱۰۰,۰۰  | ۱۰۰,۰۰  | ۱۰۰,۰۰   | ۱۰۰,۰۰   | ۱۰۰,۰۰  | جمع .....                           |
| ۰,۴۲    | ۰,۴۳    | ۰,۶۷     | ۰,۳۹     | ۱,۳۱    | ۱ نفر .....                         |
| ۶,۶۴    | ۶,۴۸    | ۷,۹۷     | ۱۱,۸۲    | ۱۳,۰۴   | ۲ نفر .....                         |
| ۱۷,۴۴   | ۲۱,۲۱   | ۲۱,۵۱    | ۲۵,۸۰    | ۲۵,۶۴   | ۳ نفر .....                         |
| ۳۰,۰۵   | ۳۱,۵۳   | ۳۰,۸۴    | ۲۸,۸۹    | ۲۸,۰۷   | ۴ نفر .....                         |
| ۲۱,۲۳   | ۱۹,۸۴   | ۱۹,۴۱    | ۱۷,۴۲    | ۱۶,۴۸   | ۵ نفر .....                         |
| ۱۰,۲۶   | ۱۰,۲۴   | ۱۰,۶۹    | ۱۰,۴۷    | ۹,۸۶    | ۶ نفر .....                         |
| ۶,۵۲    | ۵,۱۵    | ۴,۸۱     | ۳,۲۱     | ۳,۰۱    | ۷ نفر .....                         |
| ۳,۲۸    | ۲,۶۲    | ۲,۲۷     | ۱,۲۹     | ۱,۵۴    | ۸ نفر .....                         |
| ۱,۷۷    | ۱,۴۵    | ۱,۰۶     | ۰,۴۶     | ۰,۳۴    | ۹ نفر .....                         |
| ۲,۴۰    | ۱,۰۶    | ۰,۷۶     | ۰,۲۵     | ۰,۷۱    | ۱۰ نفر و بیش‌تر .....               |

## ۱۷- درصد خانوارهای روستایی بر حسب تعداد افراد باسواد در هر یک از دهک‌های هزینه سالانه: ۱۳۹۲

| دهک پنجم | دهک چهارم | دهک سوم | دهک دوم | دهک اول | کل     | تعداد افراد باسواد خانوار                |
|----------|-----------|---------|---------|---------|--------|--|
| ۲,۵۷     | ۲,۳۸      | ۲,۱۳    | ۱,۷۳    | ۰,۷۶    | ۲,۵۵   | متوسط تعداد افراد باسواد در خانوارها ... |
| ۱۰۰,۰۰   | ۱۰۰,۰۰    | ۱۰۰,۰۰  | ۱۰۰,۰۰  | ۱۰۰,۰۰  | ۱۰۰,۰۰ | جمع .....                                |
| ۷,۲۲     | ۱۰,۱۲     | ۱۴,۵۷   | ۲۳,۷۹   | ۵۹,۰۹   | ۱۲,۸۸  | بدون فرد باسواد .....                    |
| ۱۱,۲۱    | ۱۳,۰۶     | ۱۵,۳۸   | ۱۹,۶۰   | ۱۷,۶۶   | ۱۱,۵۰  | ۱ نفر باسواد .....                       |
| ۳۳,۹۲    | ۳۲,۶۳     | ۳۳,۲۳   | ۳۰,۵۴   | ۱۵,۴۴   | ۲۶,۵۴  | ۲ نفر باسواد .....                       |
| ۲۳,۴۴    | ۲۴,۵۳     | ۲۰,۸۳   | ۱۵,۱۵   | ۴,۹۳    | ۲۱,۸۰  | ۳ نفر باسواد .....                       |
| ۱۶,۷۸    | ۱۴,۱۶     | ۱۱,۶۷   | ۸,۵۱    | ۲,۳۹    | ۱۷,۰۲  | ۴ نفر باسواد .....                       |
| ۷,۴۳     | ۵,۵۰      | ۴,۳۱    | ۲,۴۱    | ۰,۴۹    | ۱۰,۲۵  | ۵ نفر باسواد و بیش‌تر .....              |

| دهک دهم | دهک نهم | دهک هشتم | دهک هفتم | دهک ششم | تعداد افراد باسواد خانوار                |
|---------|---------|----------|----------|---------|--|
| ۳,۵۹    | ۳,۳۸    | ۳,۲۱     | ۲,۹۳     | ۲,۸۳    | متوسط تعداد افراد باسواد در خانوارها ... |
| ۱۰۰,۰۰  | ۱۰۰,۰۰  | ۱۰۰,۰۰   | ۱۰۰,۰۰   | ۱۰۰,۰۰  | جمع .....                                |
| ۱,۱۴    | ۱,۴۲    | ۲,۳۰     | ۴,۳۶     | ۴,۸۲    | بدون فرد باسواد .....                    |
| ۵,۷۶    | ۶,۱۳    | ۶,۹۰     | ۸,۳۷     | ۱۰,۹۰   | ۱ نفر باسواد .....                       |
| ۱۷,۰۹   | ۲۰,۵۶   | ۲۴,۰۶    | ۲۸,۰۳    | ۲۹,۹۳   | ۲ نفر باسواد .....                       |
| ۲۵,۷۸   | ۲۶,۶۶   | ۲۷,۰۲    | ۲۶,۱۷    | ۲۳,۵۲   | ۳ نفر باسواد .....                       |
| ۲۷,۴۷   | ۲۶,۲۱   | ۲۳,۷۱    | ۲۰,۶۵    | ۱۸,۶۹   | ۴ نفر باسواد .....                       |
| ۲۲,۷۶   | ۱۹,۰۲   | ۱۶,۰۲    | ۱۲,۴۲    | ۱۲,۱۶   | ۵ نفر باسواد و بیش‌تر .....              |

۱۸-۱- درصد خانوارهای روستایی بر حسب تعداد افراد شاغل در هر یک از دهک‌های هزینه سالانه: ۱۳۹۲

| تعداد افراد شاغل                                | کل     | دهک اول | دهک دوم | دهک سوم | دهک چهارم | دهک پنجم |
|---|--------|---------|---------|---------|-----------|----------|
| متوسط تعداد افراد در خانوارها .....             | ۳,۷۷   | ۲,۰۲    | ۳,۰۹    | ۳,۵۲    | ۳,۶۶      | ۳,۸۳     |
| متوسط تعداد افراد دارای درآمد در خانوارها ..... | ۱,۴۰   | ۱,۱۰    | ۱,۲۲    | ۱,۲۶    | ۱,۳۰      | ۱,۳۶     |
| متوسط تعداد افراد شاغل .....                    | ۱,۱۸   | ۰,۳۷    | ۰,۸۰    | ۰,۹۸    | ۱,۱۰      | ۱,۲۱     |
| <b>جمع</b> .....                                | ۱۰۰,۰۰ | ۱۰۰,۰۰  | ۱۰۰,۰۰  | ۱۰۰,۰۰  | ۱۰۰,۰۰    | ۱۰۰,۰۰   |
| بدون فرد شاغل .....                             | ۱۹,۸۳  | ۶۸,۸۵   | ۳۴,۸۳   | ۲۲,۹۶   | ۱۶,۹۴     | ۱۲,۴۹    |
| ۱ نفر شاغل .....                                | ۵۴,۴۴  | ۲۶,۳۹   | ۵۲,۸۷   | ۶۰,۰۹   | ۶۲,۲۳     | ۶۲,۱۶    |
| ۲ نفر شاغل .....                                | ۱۷,۱۰  | ۳,۹۶    | ۱۰,۱۹   | ۱۳,۷۰   | ۱۶,۰۰     | ۱۸,۴۰    |
| ۳ نفر شاغل .....                                | ۵,۸۶   | ۰,۷۱    | ۱,۷۰    | ۲,۶۱    | ۳,۸۳      | ۵,۷۰     |
| ۴ نفر شاغل .....                                | ۲,۰۳   | ۰,۱۰    | ۰,۲۷    | ۰,۵۹    | ۰,۷۳      | ۰,۸۷     |
| ۵ نفر شاغل و بیش‌تر .....                       | ۰,۷۵   | ۰,۰۰    | ۰,۱۳    | ۰,۰۵    | ۰,۲۷      | ۰,۲۸     |

| تعداد افراد شاغل                                | دهک ششم | دهک هفتم | دهک هشتم | دهک نهم | دهک دهم |
|---|---------|----------|----------|---------|---------|
| متوسط تعداد افراد در خانوارها .....             | ۴,۰۲    | ۴,۰۷     | ۴,۳۵     | ۴,۴۶    | ۴,۷۰    |
| متوسط تعداد افراد دارای درآمد در خانوارها ..... | ۱,۴۵    | ۱,۴۷     | ۱,۵۴     | ۱,۵۹    | ۱,۷۲    |
| متوسط تعداد افراد شاغل .....                    | ۱,۳۳    | ۱,۳۶     | ۱,۴۶     | ۱,۵۱    | ۱,۷۰    |
| <b>جمع</b> .....                                | ۱۰۰,۰۰  | ۱۰۰,۰۰   | ۱۰۰,۰۰   | ۱۰۰,۰۰  | ۱۰۰,۰۰  |
| بدون فرد شاغل .....                             | ۹,۳۳    | ۹,۴۲     | ۷,۷۰     | ۸,۸۵    | ۶,۸۸    |
| ۱ نفر شاغل .....                                | ۶۱,۵۳   | ۵۹,۷۹    | ۵۷,۷۸    | ۵۴,۳۵   | ۴۷,۲۲   |
| ۲ نفر شاغل .....                                | ۲۰,۳۲   | ۲۰,۵۸    | ۲۱,۱۱    | ۲۱,۲۷   | ۲۵,۴۳   |
| ۳ نفر شاغل .....                                | ۵,۴۷    | ۶,۵۷     | ۸,۹۰     | ۹,۸۲    | ۱۳,۲۹   |
| ۴ نفر شاغل .....                                | ۲,۵۸    | ۲,۹۷     | ۳,۶۱     | ۳,۸۶    | ۴,۷۰    |
| ۵ نفر شاغل و بیش‌تر .....                       | ۰,۷۷    | ۰,۶۸     | ۰,۸۹     | ۱,۸۶    | ۲,۴۸    |

## ۱۹-۱- درصد خانوارهای روستایی بر حسب وضع فعالیت سرپرست خانوار در هر یک از دهک‌های هزینه سالانه: ۱۳۹۲

| دهک پنجم | دهک چهارم | دهک سوم | دهک دوم | دهک اول | کل     | وضع فعالیت سرپرست خانوار   |
|----------|-----------|---------|---------|---------|--------|----------------------------|
| ۱۰۰/۰۰   | ۱۰۰/۰۰    | ۱۰۰/۰۰  | ۱۰۰/۰۰  | ۱۰۰/۰۰  | ۱۰۰/۰۰ | جمع .....                  |
| ۸۱,۴۴    | ۷۶,۶۸     | ۷۰,۸۸   | ۵۹,۲۶   | ۲۸,۰۱   | ۷۴,۱۶  | شاغل .....                 |
| ۲,۱۵     | ۳,۲۹      | ۴,۵۹    | ۵,۷۱    | ۵,۱۰    | ۲,۷۱   | بیکار (جویای کار) .....    |
| ۱۴,۳۷    | ۱۷,۹۰     | ۲۰,۱۵   | ۳۰,۲۵   | ۵۸,۶۹   | ۲۰,۰۳  | دارای درآمد بدون کار ..... |
| ۰/۰۰     | ۰/۰۰      | ۰/۰۰    | ۰/۱۰    | ۰/۱۵    | ۰/۰۴   | محصل .....                 |
| ۰,۶۸     | ۱,۰۷      | ۱,۶۶    | ۲,۰۷    | ۵,۲۵    | ۱,۴۳   | خانه‌دار .....             |
| ۱,۳۶     | ۱,۰۵      | ۲,۷۲    | ۲,۶۲    | ۲,۸۰    | ۱,۶۳   | سایر .....                 |

| دهک دهم | دهک نهم | دهک هشتم | دهک هفتم | دهک ششم | وضع فعالیت سرپرست خانوار   |
|---------|---------|----------|----------|---------|----------------------------|
| ۱۰۰/۰۰  | ۱۰۰/۰۰  | ۱۰۰/۰۰   | ۱۰۰/۰۰   | ۱۰۰/۰۰  | جمع .....                  |
| ۸۵,۹۲   | ۸۴,۰۳   | ۸۶,۱۲    | ۸۵,۱۵    | ۸۴,۱۱   | شاغل .....                 |
| ۰,۹۶    | ۱,۱۹    | ۱,۰۰     | ۱,۴۱     | ۱,۷۳    | بیکار (جویای کار) .....    |
| ۱۱,۲۶   | ۱۲,۷۳   | ۱۰,۸۲    | ۱۱,۹۵    | ۱۲,۱۶   | دارای درآمد بدون کار ..... |
| ۰/۰۰    | ۰/۰۰    | ۰/۰۰     | ۰/۰۴     | ۰/۰۷    | محصل .....                 |
| ۰,۸۸    | ۰,۶۸    | ۰,۳۹     | ۰,۶۳     | ۰,۹۹    | خانه‌دار .....             |
| ۰,۹۸    | ۱,۳۷    | ۱,۶۸     | ۰,۸۲     | ۰,۹۴    | سایر .....                 |

## ۲۰-۱- درصد خانوارهای روستایی بر حسب گروه شغلی سرپرست خانوار در هر یک از دهک‌های هزینه سالانه: ۱۳۹۲

| دهک پنجم | دهک چهارم | دهک سوم | دهک دوم | دهک اول | کل     | گروه شغلی سرپرست خانوار                 |
|----------|-----------|---------|---------|---------|--------|---|
| ۱۰۰/۰۰   | ۱۰۰/۰۰    | ۱۰۰/۰۰  | ۱۰۰/۰۰  | ۱۰۰/۰۰  | ۱۰۰/۰۰ | جمع .....                               |
| ۰/۲۴     | ۰/۰۶      | ۰/۰۶    | ۰/۱۰    | ۰/۰۴    | ۰/۵۲   | قانونگذاران، مقامات عالی‌رتبه و مدیران. |
| ۰/۴۶     | ۰/۲۲      | ۰/۰۵    | ۰/۲۰    | ۰/۲۷    | ۱/۰۴   | متخصصان (علمی و فنی) .....              |
| ۱/۰۱     | ۰/۹۸      | ۰/۴۸    | ۰/۷۳    | ۰/۳۱    | ۱/۳۲   | تکنیسین‌ها و دستیاران .....             |
| ۰/۳۸     | ۰/۵۰      | ۰/۱۵    | ۰/۲۲    | ۰/۰۴    | ۰/۶۶   | کارمندان امور اداری و دفتری .....       |
| ۳/۸۹     | ۳/۷۷      | ۳/۲۷    | ۱/۶۸    | ۱/۲۶    | ۴/۱۵   | کارکنان خدماتی و فروشندگان .....        |
|          |           |         |         |         |        | کارکنان ماهر کشاورزی، جنگلداری و        |
| ۲۹/۰۳    | ۲۴/۲۸     | ۲۳/۱۴   | ۱۸/۲۸   | ۹/۹۸    | ۲۷/۳۹  | ماهگیری .....                           |
| ۸/۷۸     | ۹/۳۵      | ۸/۲۷    | ۴/۷۵    | ۱/۶۸    | ۷/۹۲   | صنعتگران و کارکنان مشاغل مربوط .....    |
|          |           |         |         |         |        | متصدیان و مونتاژکاران ماشین‌آلات و      |
| ۱۰/۰۶    | ۸/۲۲      | ۵/۸۹    | ۵/۱۴    | ۱/۱۸    | ۹/۲۷   | دستگاه‌ها، و رانندگان وسایل نقلیه ..... |
| ۲۷/۵۱    | ۲۹/۱۱     | ۲۹/۵۳   | ۲۷/۹۴   | ۱۳/۲۶   | ۲۱/۵۷  | کارگران ساده .....                      |
| ۰/۱۰     | ۰/۲۰      | ۰/۰۳    | ۰/۲۳    | ۰/۰۰    | ۰/۳۳   | سایر و اظهار نشده .....                 |
| ۱۸/۵۶    | ۲۳/۳۲     | ۲۹/۱۲   | ۴۰/۷۴   | ۷۱/۹۹   | ۲۵/۸۴  | غیر شاغل .....                          |

| دهک دهم | دهک نهم | دهک هشتم | دهک هفتم | دهک ششم | گروه شغلی سرپرست خانوار                 |
|---------|---------|----------|----------|---------|---|
| ۱۰۰/۰۰  | ۱۰۰/۰۰  | ۱۰۰/۰۰   | ۱۰۰/۰۰   | ۱۰۰/۰۰  | جمع .....                               |
| ۱/۵۸    | ۱/۵۲    | ۰/۹۰     | ۰/۳۱     | ۰/۳۸    | قانونگذاران، مقامات عالی‌رتبه و مدیران. |
| ۲/۵۵    | ۲/۲۸    | ۲/۱۸     | ۱/۴۲     | ۰/۷۹    | متخصصان (علمی و فنی) .....              |
| ۳/۶۴    | ۲/۳۸    | ۱/۱۱     | ۱/۰۸     | ۱/۴۶    | تکنیسین‌ها و دستیاران .....             |
| ۱/۳۲    | ۱/۰۶    | ۱/۰۰     | ۱/۴۱     | ۰/۵۶    | کارمندان امور اداری و دفتری .....       |
| ۶/۱۹    | ۶/۲۴    | ۵/۳۶     | ۵/۲۸     | ۴/۵۴    | کارکنان خدماتی و فروشندگان .....        |
|         |         |          |          |         | کارکنان ماهر کشاورزی، جنگلداری و        |
| ۴۰/۹۱   | ۳۳/۱۹   | ۳۲/۳۵    | ۳۱/۰۱    | ۳۱/۷۲   | ماهگیری .....                           |
| ۷/۱۷    | ۹/۷۰    | ۱۰/۹۱    | ۹/۷۷     | ۸/۷۹    | صنعتگران و کارکنان مشاغل مربوط .....    |
|         |         |          |          |         | متصدیان و مونتاژکاران ماشین‌آلات و      |
| ۱۰/۱۱   | ۱۲/۰۱   | ۱۳/۶۲    | ۱۳/۸۴    | ۱۲/۶۲   | دستگاه‌ها، و رانندگان وسایل نقلیه ..... |
| ۱۱/۲۷   | ۱۵/۱۹   | ۱۸/۰۴    | ۲۰/۹۲    | ۲۲/۹۷   | کارگران ساده .....                      |
| ۱/۱۹    | ۰/۴۸    | ۰/۶۴     | ۰/۱۲     | ۰/۲۹    | سایر و اظهار نشده .....                 |
| ۱۴/۰۹   | ۱۵/۹۷   | ۱۳/۸۸    | ۱۴/۸۵    | ۱۵/۸۹   | غیر شاغل .....                          |

## ۲۱-۱- درصد خانوارهای روستایی بر حسب فعالیت اصلی محل کار سرپرست خانوار در هر یک از دهک‌های هزینه سالانه: ۱۳۹۲

| دهک پنجم | دهک چهارم | دهک سوم | دهک دوم | دهک اول | کل     | فعالیت اصلی محل کار سرپرست خانوار   |
|----------|-----------|---------|---------|---------|--------|---|
| ۱۰۰/۰۰   | ۱۰۰/۰۰    | ۱۰۰/۰۰  | ۱۰۰/۰۰  | ۱۰۰/۰۰  | ۱۰۰/۰۰ | جمع .....   |
| ۳۶/۴۸    | ۳۲/۶۹     | ۳۴/۱۷   | ۲۸/۷۸   | ۱۵/۹۲   | ۳۴/۰۳  | کشاورزی، شکار و جنگلداری .....  |
| ۰/۷۹     | ۰/۲۳      | ۰/۴۵    | ۰/۱۰    | ۰/۰۶    | ۰/۴۸   | شیلات .....   |
| ۰/۲۴     | ۰/۳۳      | ۰/۱۴    | ۰/۳۵    | ۰/۰۵    | ۰/۵۳   | استخراج معدن .....  |
| ۶/۵۸     | ۵/۶۶      | ۵/۳۹    | ۲/۸۰    | ۱/۰۳    | ۵/۷۳   | صنعت .....  |
| ۰/۵۷     | ۰/۰۶      | ۰/۱۶    | ۰/۰۷    | ۰/۰۰    | ۰/۴۳   | تأمین برق، گاز و آب .....   |
| ۱۹/۱۶    | ۲۱/۵۶     | ۱۹/۲۶   | ۱۸/۰۱   | ۶/۷۰    | ۱۴/۷۸  | ساختمان .....   |
|          |           |         |         |         |        | عمده‌فروشی، خرده‌فروشی، تعمیر وسایل<br>نقلیه‌موتوری و موتورسیکلت‌ها و کالاهای |
| ۵/۳۷     | ۵/۳۷      | ۵/۰۰    | ۳/۲۷    | ۱/۲۳    | ۵/۲۷   | شخصی و خانگی .....  |
| ۰/۳۹     | ۰/۹۱      | ۰/۳۱    | ۰/۲۰    | ۰/۲۲    | ۰/۴۸   | هتل و رستوران .....   |
| ۸/۴۶     | ۶/۹۷      | ۴/۳۵    | ۴/۰۴    | ۱/۳۲    | ۷/۳۳   | حمل و نقل، انبارداری و ارتباطات .....   |
| ۰/۰۵     | ۰/۰۱      | ۰/۰۰    | ۰/۰۶    | ۰/۰۰    | ۰/۱۱   | واسطه‌گری‌های مالی .....  |
|          |           |         |         |         |        | مستغلات، اجاره و فعالیت‌های کسب و<br>کار .....                                |
| ۰/۹۵     | ۰/۵۲      | ۰/۴۹    | ۰/۱۳    | ۰/۴۹    | ۱/۰۱   | اداره امور عمومی، دفاع و تأمین اجتماعی  |
| ۰/۶۰     | ۰/۶۲      | ۰/۰۷    | ۰/۳۲    | ۰/۰۸    | ۱/۴۱   | اجباری .....  |
| ۰/۵۲     | ۰/۳۴      | ۰/۰۲    | ۰/۲۳    | ۰/۰۷    | ۱/۱۰   | آموزش .....   |
| ۰/۰۷     | ۰/۱۷      | ۰/۰۰    | ۰/۰۰    | ۰/۰۰    | ۰/۳۲   | بهداشت و مددکاری اجتماعی .....  |
|          |           |         |         |         |        | سایر فعالیت‌های خدمات عمومی،  |
| ۰/۹۴     | ۱/۱۰      | ۰/۸۷    | ۰/۸۸    | ۰/۷۰    | ۱/۰۲   | اجتماعی و شخصی .....  |
| ۰/۲۰     | ۰/۱۶      | ۰/۱۹    | ۰/۰۲    | ۰/۱۴    | ۰/۱۲   | خانوارهای معمولی دارای مستخدم .....   |
| ۰/۰۰     | ۰/۰۰      | ۰/۰۰    | ۰/۰۰    | ۰/۰۰    | ۰/۰۰   | سازمان‌ها و هیئت‌های برون مرزی .....  |
| ۰/۰۶     | ۰/۰۰      | ۰/۰۰    | ۰/۰۰    | ۰/۰۰    | ۰/۰۱   | دفاتر مرکزی .....   |
| ۰/۰۰     | ۰/۰۰      | ۰/۰۰    | ۰/۰۰    | ۰/۰۰    | ۰/۰۰   | سایر و اظهار نشده .....   |
| ۱۸/۵۶    | ۲۳/۳۲     | ۲۹/۱۲   | ۴۰/۷۴   | ۷۱/۹۹   | ۲۵/۸۴  | غیر شاغل .....  |



۲۱-۱- درصد خانوارهای روستایی بر حسب فعالیت اصلی محل کارسرپرست خانوار در هر یک از دهک‌های هزینه سالانه:

۱۳۹۲ (دنباله)

| فعالیت اصلی محل کار سرپرست خانوار   | دهک ششم | دهک هفتم | دهک هشتم | دهک نهم | دهک دهم |
|---|---------|----------|----------|---------|---------|
| جمع .....   | ۱۰۰/۰۰  | ۱۰۰/۰۰   | ۱۰۰/۰۰   | ۱۰۰/۰۰  | ۱۰۰/۰۰  |
| کشاورزی، شکار و جنگلداری .....  | ۳۷/۵۵   | ۳۶/۱۲    | ۳۶/۸۶    | ۳۷/۲۹   | ۴۴/۴۷   |
| شیلات .....   | ۰/۶۱    | ۰/۷۲     | ۰/۸۵     | ۰/۵۹    | ۰/۳۹    |
| استخراج معدن .....  | ۰/۵۲    | ۱/۳۷     | ۰/۸۱     | ۱/۰۱    | ۰/۴۴    |
| صنعت .....  | ۷/۲۷    | ۷/۵۹     | ۸/۰۸     | ۶/۳۶    | ۶/۵۲    |
| تأمین برق، گاز و آب .....   | ۰/۴۹    | ۰/۷۱     | ۰/۶۲     | ۰/۶۳    | ۰/۹۷    |
| ساختمان .....   | ۱۶/۱۷   | ۱۴/۹۷    | ۱۳/۳۷    | ۱۱/۳۷   | ۷/۲۵    |
| عمده‌فروشی، خرده‌فروشی، تعمیر وسایل<br>نقلیه‌موتوری و موتورسیکلت‌ها و کالاهای<br>شخصی و خانگی ..... | ۶/۰۶    | ۵/۸۴     | ۵/۹۰     | ۶/۹۴    | ۷/۷۰    |
| هتل و رستوران .....   | ۰/۶۲    | ۰/۶۹     | ۰/۵۶     | ۰/۶۱    | ۰/۲۲    |
| حمل و نقل، انبارداری و ارتباطات .....   | ۹/۵۶    | ۱۰/۸۰    | ۱۰/۳۵    | ۹/۵۸    | ۷/۸۵    |
| واسطه‌گری‌های مالی .....  | ۰/۰۵    | ۰/۲۵     | ۰/۰۸     | ۰/۱۳    | ۰/۴۳    |
| مستغلات، اجاره و فعالیت‌های کسب و<br>کار .....  | ۱/۲۲    | ۱/۴۴     | ۱/۵۵     | ۱/۹۲    | ۱/۴۲    |
| اداره امور عمومی، دفاع و تأمین اجتماعی<br>اجباری .....  | ۱/۳۵    | ۲/۰۵     | ۳/۰۵     | ۲/۶۶    | ۳/۳۱    |
| آموزش .....   | ۰/۸۰    | ۱/۳۰     | ۲/۱۴     | ۲/۶۵    | ۲/۹۵    |
| بهداشت و مددکاری اجتماعی .....  | ۰/۵۲    | ۰/۲۸     | ۰/۸۰     | ۰/۶۹    | ۰/۷۰    |
| سایر فعالیت‌های خدمات عمومی،<br>اجتماعی و شخصی .....  | ۱/۲۷    | ۱/۰۴     | ۰/۹۰     | ۱/۳۲    | ۱/۲۲    |
| خانوارهای معمولی دارای مستخدم .....   | ۰/۰۷    | ۰/۰۰     | ۰/۲۰     | ۰/۲۲    | ۰/۰۵    |
| سازمان‌ها و هیئت‌های برون مرزی .....  | ۰/۰۰    | ۰/۰۰     | ۰/۰۰     | ۰/۰۰    | ۰/۰۰    |
| دفاتر مرکزی .....   | ۰/۰۰    | ۰/۰۰     | ۰/۰۰     | ۰/۰۶    | ۰/۰۰    |
| سایر و اظهارنشده .....  | ۰/۰۰    | ۰/۰۰     | ۰/۰۰     | ۰/۰۰    | ۰/۰۰    |
| غیر شاغل .....  | ۱۵/۸۹   | ۱۴/۸۵    | ۱۳/۸۸    | ۱۵/۹۷   | ۱۴/۰۹   |

۲۲-۱- درصد خانوارهای روستایی بر حسب وضع شغلی سرپرست خانوار در هر یک از دهک‌های هزینه سالانه: ۱۳۹۲

| دهک پنجم | دهک چهارم | دهک سوم | دهک دوم | دهک اول | کل     | وضع شغلی سرپرست خانوار      |
|----------|-----------|---------|---------|---------|--------|-----------------------------|
| ۱۰۰/۰۰   | ۱۰۰/۰۰    | ۱۰۰/۰۰  | ۱۰۰/۰۰  | ۱۰۰/۰۰  | ۱۰۰/۰۰ | جمع .....                   |
| ۶/۰۲     | ۳/۴۷      | ۴/۶۵    | ۲/۹۵    | ۱/۱۳    | ۶/۶۶   | کارفرما.....                |
| ۳۵/۷۷    | ۳۴/۰۷     | ۲۸/۳۵   | ۲۲/۷۸   | ۱۲/۰۴   | ۳۳/۰۷  | کارکن مستقل.....            |
| ۱/۵۲     | ۱/۱۱      | ۰/۳۱    | ۰/۴۹    | ۰/۱۱    | ۳/۴۰   | مزد و حقوق‌بگیر عمومی.....  |
| ۰/۱۷     | ۰/۰۰      | ۰/۱۲    | ۰/۱۶    | ۰/۰۷    | ۰/۱۹   | مزد و حقوق‌بگیر تعاونی..... |
| ۳۷/۹۱    | ۳۸/۰۲     | ۳۷/۴۰   | ۳۲/۸۷   | ۱۴/۶۳   | ۳۰/۷۷  | مزد و حقوق‌بگیر خصوصی.....  |
| ۰/۰۵     | ۰/۰۲      | ۰/۰۶    | ۰/۰۱    | ۰/۰۳    | ۰/۰۷   | کارکن فامیلی بدون مزد.....  |
| ۱۸/۵۶    | ۲۳/۳۲     | ۲۹/۱۲   | ۴۰/۷۴   | ۷۱/۹۹   | ۲۵/۸۴  | غیر شاغل.....               |

| دهک دهم | دهک نهم | دهک هشتم | دهک هفتم | دهک ششم | وضع شغلی سرپرست خانوار      |
|---------|---------|----------|----------|---------|-----------------------------|
| ۱۰۰/۰۰  | ۱۰۰/۰۰  | ۱۰۰/۰۰   | ۱۰۰/۰۰   | ۱۰۰/۰۰  | جمع .....                   |
| ۱۴/۹۱   | ۱۰/۱۳   | ۹/۰۷     | ۸/۱۴     | ۶/۱۴    | کارفرما.....                |
| ۴۱/۸۸   | ۳۹/۴۳   | ۳۸/۶۵    | ۳۷/۷۷    | ۴۰/۰۱   | کارکن مستقل.....            |
| ۸/۶۶    | ۷/۹۳    | ۶/۱۷     | ۴/۶۹     | ۲/۹۷    | مزد و حقوق‌بگیر عمومی.....  |
| ۰/۴۰    | ۰/۲۹    | ۰/۲۴     | ۰/۲۲     | ۰/۲۰    | مزد و حقوق‌بگیر تعاونی..... |
| ۱۹/۸۵   | ۲۶/۰۰   | ۳۱/۸۹    | ۳۴/۳۴    | ۳۴/۷۸   | مزد و حقوق‌بگیر خصوصی.....  |
| ۰/۲۱    | ۰/۲۵    | ۰/۱۰     | ۰/۰۰     | ۰/۰۰    | کارکن فامیلی بدون مزد.....  |
| ۱۴/۰۸   | ۱۵/۹۷   | ۱۳/۸۸    | ۱۴/۸۵    | ۱۵/۸۹   | غیر شاغل.....               |

۲۳-۱- درصد خانوارهای روستایی بر حسب سطح سواد سرپرست خانوار در هر یک از دهک‌های هزینه سالانه: ۱۳۹۲

| دهک پنجم | دهک چهارم | دهک سوم | دهک دوم | دهک اول | کل     | سطح سواد سرپرست خانوار                    |
|----------|-----------|---------|---------|---------|--------|---|
| ۱۰۰/۰۰   | ۱۰۰/۰۰    | ۱۰۰/۰۰  | ۱۰۰/۰۰  | ۱۰۰/۰۰  | ۱۰۰/۰۰ | جمع .....                                 |
| ۳۱/۷۰    | ۳۴/۶۴     | ۴۰/۵۲   | ۴۸/۷۹   | ۷۳/۵۷   | ۳۵/۷۰  | بی سواد .....                             |
| ۱/۵۹     | ۱/۲۴      | ۱/۳۰    | ۱/۲۱    | ۰/۴۶    | ۱/۲۹   | باسواد بدون مدرک .....                    |
| ۱۵/۰۸    | ۱۲/۵۱     | ۱۱/۲۵   | ۱۰/۵۹   | ۵/۹۹    | ۱۳/۲۵  | کمتر از ششم ابتدایی <sup>(۱)</sup> .....  |
| ۲۶/۰۷    | ۲۷/۲۷     | ۲۳/۶۰   | ۲۰/۶۶   | ۱۰/۵۷   | ۲۳/۵۶  | ششم ابتدایی تا کمتر از سوم راهنمایی ..... |
| ۱۵/۹۵    | ۱۶/۹۲     | ۱۵/۳۷   | ۱۲/۶۴   | ۶/۳۴    | ۱۴/۷۰  | سوم راهنمایی تا کمتر از دیپلم .....       |
| ۹/۰۹     | ۷/۱۵      | ۷/۷۰    | ۵/۴۹    | ۲/۷۸    | ۹/۸۶   | دیپلم تا کمتر از لیسانس .....             |
| ۰/۴۸     | ۰/۱۹      | ۰/۲۳    | ۰/۳۰    | ۰/۰۹    | ۱/۳۷   | لیسانس تا کمتر از فوق لیسانس .....        |
| ۰/۰۳     | ۰/۰۱      | ۰/۰۰    | ۰/۰۳    | ۰/۰۰    | ۰/۱۶   | فوق لیسانس و بالاتر .....                 |
| ۰/۰۲     | ۰/۰۶      | ۰/۰۴    | ۰/۲۹    | ۰/۱۹    | ۰/۱۱   | دوره‌های علوم دینی .....                  |

| دهک دهم | دهک نهم | دهک هشتم | دهک هفتم | دهک ششم | سطح سواد سرپرست خانوار                    |
|---------|---------|----------|----------|---------|---|
| ۱۰۰/۰۰  | ۱۰۰/۰۰  | ۱۰۰/۰۰   | ۱۰۰/۰۰   | ۱۰۰/۰۰  | جمع .....                                 |
| ۲۳/۷۳   | ۲۳/۸۶   | ۲۶/۴۹    | ۲۶/۲۵    | ۲۷/۴۵   | بی سواد .....                             |
| ۱/۵۵    | ۰/۹۳    | ۱/۴۳     | ۱/۶۴     | ۱/۵۹    | باسواد بدون مدرک .....                    |
| ۱۵/۱۳   | ۱۶/۱۶   | ۱۴/۹۹    | ۱۵/۷۹    | ۱۵/۰۶   | کمتر از ششم ابتدایی .....                 |
| ۲۴/۵۴   | ۲۵/۲۶   | ۲۳/۸۳    | ۲۷/۱۳    | ۲۶/۶۶   | ششم ابتدایی تا کمتر از سوم راهنمایی ..... |
| ۱۳/۵۹   | ۱۴/۸۷   | ۱۷/۸۸    | ۱۶/۰۱    | ۱۷/۴۰   | سوم راهنمایی تا کمتر از دیپلم .....       |
| ۱۶/۴۲   | ۱۵/۳۴   | ۱۲/۷۵    | ۱۱/۱۹    | ۱۰/۶۵   | دیپلم تا کمتر از لیسانس .....             |
| ۴/۱۵    | ۲/۹۶    | ۲/۴۴     | ۱/۷۸     | ۱/۰۷    | لیسانس تا کمتر از فوق لیسانس .....        |
| ۰/۷۳    | ۰/۵۵    | ۰/۰۸     | ۰/۱۱     | ۰/۰۴    | فوق لیسانس و بالاتر .....                 |
| ۰/۱۵    | ۰/۰۷    | ۰/۱۳     | ۰/۱۱     | ۰/۰۷    | دوره‌های علوم دینی .....                  |

(۱) در نظام جدید آموزشی، دوره‌ی ابتدایی شش ساله است.

## ۲۴-۱- درصد خانوارهای روستایی استفاده‌کننده از تسهیلات عمده مسکن در هر یک از دهک‌های هزینه سالانه: ۱۳۹۲

| دهک پنجم | دهک چهارم | دهک سوم | دهک دوم | دهک اول | کل    | تسهیلات عمده مسکن        |
|----------|-----------|---------|---------|---------|-------|--------------------------|
| ۹۲/۹۲    | ۹۳/۴۶     | ۹۱/۳۶   | ۸۹/۰۲   | ۸۹/۹۲   | ۹۲/۸۰ | آب لوله‌کشی.....         |
| ۹۹/۳۳    | ۹۹/۷۷     | ۹۹/۲۱   | ۹۹/۱۱   | ۹۹/۳۹   | ۹۹/۶۴ | برق.....                 |
| ۵۱/۷۰    | ۵۰/۳۸     | ۴۴/۱۱   | ۴۱/۹۱   | ۴۰/۶۰   | ۵۰/۵۰ | گاز لوله‌کشی.....        |
| ۸۸/۸۷    | ۸۶/۰۰     | ۸۲/۰۹   | ۷۵/۸۶   | ۶۶/۳۶   | ۸۶/۸۱ | حمام.....                |
| ۳۰/۹۹    | ۳۰/۷۲     | ۲۹/۰۰   | ۲۴/۹۸   | ۱۹/۷۰   | ۲۸/۸۸ | کولر آبی ثابت.....       |
| ۵۶/۸۷    | ۵۳/۶۸     | ۴۹/۴۵   | ۴۲/۳۷   | ۳۶/۸۸   | ۵۷/۶۱ | تلفن.....                |
| ۰/۰۰     | ۰/۰۰      | ۰/۰۰    | ۰/۰۰    | ۰/۰۰    | ۰/۰۳  | حرارت مرکزی (شوفاز)..... |
| ۹۰/۳۶    | ۸۷/۲۱     | ۸۱/۹۲   | ۷۷/۷۱   | ۶۱/۴۰   | ۸۷/۱۱ | آشپزخانه.....            |
| ۰/۰۲     | ۰/۰۲      | ۰/۰۶    | ۰/۰۰    | ۰/۰۰    | ۰/۰۳  | برودت مرکزی.....         |
| ۰/۶۱     | ۰/۸۷      | ۰/۴۵    | ۰/۰۲    | ۰/۱۶    | ۲/۵۴  | اینترنت.....             |
| ۰/۰۰     | ۰/۰۰      | ۰/۰۰    | ۰/۰۰    | ۰/۰۰    | ۰/۰۵  | پکیج.....                |
| ۱۴/۵۰    | ۱۵/۲۴     | ۱۵/۹۲   | ۱۳/۴۷   | ۸/۴۱    | ۱۶/۶۳ | کولر گازی ثابت.....      |
| ۰/۸۴     | ۰/۶۳      | ۰/۲۸    | ۰/۳۳    | ۰/۱۱    | ۰/۸۴  | شبکه فاضلاب روستایی..... |

| دهک دهم | دهک نهم | دهک هشتم | دهک هفتم | دهک ششم | تسهیلات عمده مسکن        |
|---------|---------|----------|----------|---------|--------------------------|
| ۹۵/۴۶   | ۹۳/۹۳   | ۹۴/۲۸    | ۹۴/۰۱    | ۹۳/۶۲   | آب لوله‌کشی.....         |
| ۹۹/۹۰   | ۹۹/۹۲   | ۹۹/۹۵    | ۹۹/۹۸    | ۹۹/۸۲   | برق.....                 |
| ۵۷/۷۱   | ۵۷/۱۵   | ۵۷/۱۸    | ۵۲/۴۵    | ۵۱/۸۲   | گاز لوله‌کشی.....        |
| ۹۶/۳۲   | ۹۴/۵۹   | ۹۴/۵۰    | ۹۲/۰۸    | ۹۱/۴۷   | حمام.....                |
| ۳۰/۸۰   | ۳۱/۳۹   | ۳۰/۸۹    | ۲۹/۸۳    | ۳۰/۴۸   | کولر آبی ثابت.....       |
| ۷۵/۴۳   | ۷۰/۴۵   | ۶۶/۶۷    | ۶۴/۳۰    | ۵۹/۹۸   | تلفن.....                |
| ۰/۰۶    | ۰/۰۶    | ۰/۱۷     | ۰/۰۲     | ۰/۰۰    | حرارت مرکزی (شوفاز)..... |
| ۹۶/۸۴   | ۹۵/۲۲   | ۹۵/۲۵    | ۹۲/۹۳    | ۹۲/۲۶   | آشپزخانه.....            |
| ۰/۰۰    | ۰/۰۷    | ۰/۰۰     | ۰/۰۲     | ۰/۰۶    | برودت مرکزی.....         |
| ۱۱/۶۴   | ۴/۷۱    | ۲/۹۴     | ۲/۳۲     | ۱/۶۷    | اینترنت.....             |
| ۰/۳۸    | ۰/۰۵    | ۰/۰۰     | ۰/۱۱     | ۰/۰۰    | پکیج.....                |
| ۲۲/۹۲   | ۲۱/۰۰   | ۱۹/۴۸    | ۱۸/۸۸    | ۱۶/۴۸   | کولر گازی ثابت.....      |
| ۱/۸۶    | ۰/۷۷    | ۱/۰۹     | ۱/۱۷     | ۱/۲۹    | شبکه فاضلاب روستایی..... |

۱-۲۵- درصد خانوارهای روستایی بر حسب نحوه تصرف مسکن در هر یک از دهک‌های هزینه سالانه: ۱۳۹۲

| دهک پنجم | دهک چهارم | دهک سوم | دهک دوم | دهک اول | کل     | نحوه تصرف مسکن مورد استفاده خانوار |
|----------|-----------|---------|---------|---------|--------|------------------------------------|
| ۱۰۰/۰۰   | ۱۰۰/۰۰    | ۱۰۰/۰۰  | ۱۰۰/۰۰  | ۱۰۰/۰۰  | ۱۰۰/۰۰ | جمع .....                          |
| ۸۳/۸۰    | ۸۲/۵۰     | ۸۲/۰۰   | ۸۱/۶۴   | ۷۶/۸۵   | ۸۴/۷۴  | ملکی عرصه و اعیان .....            |
| ۱/۰۱     | ۰/۴۱      | ۰/۱۹    | ۰/۱۳    | ۰/۳۹    | ۰/۴۸   | ملکی اعیان .....                   |
| ۴/۷۷     | ۵/۷۵      | ۴/۹۸    | ۵/۱۱    | ۲/۱۳    | ۳/۹۶   | اجاری .....                        |
| ۱/۷۶     | ۱/۰۶      | ۱/۰۹    | ۰/۶۵    | ۰/۱۶    | ۱/۰۲   | رهنی .....                         |
| ۰/۷۲     | ۰/۵۸      | ۰/۸۳    | ۰/۲۸    | ۰/۴۴    | ۰/۸۷   | در برابر خدمت .....                |
| ۷/۸۷     | ۹/۷۱      | ۱۰/۹۲   | ۱۲/۱۸   | ۱۹/۵۲   | ۸/۸۷   | رایگان .....                       |
| ۰/۰۶     | ۰/۰۰      | ۰/۰۰    | ۰/۰۰    | ۰/۵۲    | ۰/۰۷   | سایر .....                         |

| دهک دهم | دهک نهم | دهک هشتم | دهک هفتم | دهک ششم | کل     | نحوه تصرف مسکن مورد استفاده خانوار |
|---------|---------|----------|----------|---------|--------|------------------------------------|
| ۱۰۰/۰۰  | ۱۰۰/۰۰  | ۱۰۰/۰۰   | ۱۰۰/۰۰   | ۱۰۰/۰۰  | ۱۰۰/۰۰ | جمع .....                          |
| ۹۱/۱۱   | ۸۹/۱۱   | ۸۷/۳۸    | ۸۷/۹۲    | ۸۵/۰۵   | ۸۵/۰۵  | ملکی عرصه و اعیان .....            |
| ۰/۷۹    | ۰/۴۱    | ۰/۸۸     | ۰/۱۳     | ۰/۴۶    | ۰/۴۶   | ملکی اعیان .....                   |
| ۲/۵۰    | ۲/۷۴    | ۳/۲۹     | ۳/۴۶     | ۴/۹۳    | ۴/۹۳   | اجاری .....                        |
| ۰/۳۷    | ۱/۰۵    | ۱/۵۹     | ۱/۱۶     | ۱/۳۳    | ۱/۳۳   | رهنی .....                         |
| ۱/۷۶    | ۱/۰۷    | ۱/۱۱     | ۰/۵۷     | ۱/۲۹    | ۱/۲۹   | در برابر خدمت .....                |
| ۳/۴۷    | ۵/۶۰    | ۵/۷۵     | ۶/۷۶     | ۶/۸۸    | ۶/۸۸   | رایگان .....                       |
| ۰/۰۰    | ۰/۰۲    | ۰/۰۰     | ۰/۰۰     | ۰/۰۶    | ۰/۰۶   | سایر .....                         |

## ۲۶-۱- درصد خانوارهای روستایی بر حسب تعداد اتاق در اختیار خانوار در هر یک از دهک‌های هزینه سالانه: ۱۳۹۲

| دهک پنجم | دهک چهارم | دهک سوم | دهک دوم | دهک اول | کل     | تعداد اتاق در اختیار خانوار |
|----------|-----------|---------|---------|---------|--------|-----------------------------|
| ۳,۲۹     | ۳,۱۳      | ۳,۰۰    | ۲,۸۲    | ۲,۴۴    | ۳,۳۲   | متوسط تعداد اتاق.....       |
| ۱۰۰,۰۰   | ۱۰۰,۰۰    | ۱۰۰,۰۰  | ۱۰۰,۰۰  | ۱۰۰,۰۰  | ۱۰۰,۰۰ | جمع.....                    |
| ۱,۹۳     | ۳,۹۶      | ۶,۸۴    | ۸,۲۹    | ۲۰,۱۹   | ۴,۴۷   | ۱ اتاق.....                 |
| ۱۶,۴۵    | ۲۰,۳۲     | ۲۲,۱۸   | ۳۰,۶۹   | ۳۴,۵۶   | ۱۷,۵۰  | ۲ اتاق.....                 |
| ۴۲,۷۹    | ۴۲,۷۳     | ۴۲,۵۵   | ۳۸,۰۴   | ۳۰,۱۰   | ۳۶,۰۰  | ۳ اتاق.....                 |
| ۳۰,۳۸    | ۲۵,۹۵     | ۲۲,۴۵   | ۱۸,۰۶   | ۱۲,۱۸   | ۳۰,۰۲  | ۴ اتاق.....                 |
| ۶,۹۸     | ۶,۱۶      | ۴,۹۲    | ۳,۸۹    | ۲,۲۰    | ۹,۱۶   | ۵ اتاق.....                 |
| ۱,۴۸     | ۰,۸۸      | ۱,۰۶    | ۱,۰۲    | ۰,۷۶    | ۲,۸۵   | ۶ اتاق و بیش تر.....        |

| دهک دهم | دهک نهم | دهک هشتم | دهک هفتم | دهک ششم | تعداد اتاق در اختیار خانوار |
|---------|---------|----------|----------|---------|-----------------------------|
| ۴,۰۹    | ۳,۸۰    | ۳,۶۱     | ۳,۵۲     | ۳,۴۵    | متوسط تعداد اتاق.....       |
| ۱۰۰,۰۰  | ۱۰۰,۰۰  | ۱۰۰,۰۰   | ۱۰۰,۰۰   | ۱۰۰,۰۰  | جمع.....                    |
| ۰,۳۰    | ۰,۵۴    | ۰,۴۱     | ۱,۱۷     | ۱,۰۷    | ۱ اتاق.....                 |
| ۴,۷۷    | ۸,۲۵    | ۱۰,۹۱    | ۱۲,۰۳    | ۱۴,۸۲   | ۲ اتاق.....                 |
| ۲۳,۴۶   | ۲۸,۱۲   | ۳۴,۴۴    | ۳۸,۳۷    | ۳۹,۴۳   | ۳ اتاق.....                 |
| ۴۲,۷۱   | ۴۲,۲۷   | ۳۹,۸۵    | ۳۴,۱۵    | ۳۲,۱۶   | ۴ اتاق.....                 |
| ۲۰,۱۶   | ۱۶,۳۲   | ۱۰,۹۷    | ۱۰,۹۳    | ۹,۰۷    | ۵ اتاق.....                 |
| ۸,۶۱    | ۴,۵۱    | ۳,۴۱     | ۳,۳۶     | ۳,۴۵    | ۶ اتاق و بیش تر.....        |

## ۲۷-۱- درصد خانوارهای روستایی استفاده‌کننده از لوازم عمده زندگی در هر یک از دهک‌های هزینه سالانه: ۱۳۹۲

| دهک پنجم | دهک چهارم | دهک سوم | دهک دوم | دهک اول | کل    | لوازم عمده زندگی                  |
|----------|-----------|---------|---------|---------|-------|-----------------------------------|
| ۱۹,۱۷    | ۱۳,۱۰     | ۸,۶۸    | ۳,۸۸    | ۱,۱۳    | ۲۳,۶۰ | اتومبیل شخصی.....                 |
| ۳۱,۲۴    | ۲۹,۸۹     | ۲۹,۴۴   | ۲۲,۳۸   | ۸,۳۷    | ۲۹,۴۰ | موتور سیکلت.....                  |
| ۶,۰۹     | ۴,۰۷      | ۳,۳۷    | ۲,۹۸    | ۱,۳۶    | ۵,۹۶  | دوچرخه.....                       |
| ۳۶,۵۹    | ۳۱,۸۸     | ۲۷,۳۷   | ۲۱,۳۶   | ۱۰,۷۸   | ۳۵,۰۴ | چرخ خیاطی.....                    |
| ۳,۷۹     | ۲,۹۸      | ۳,۰۶    | ۳,۵۸    | ۵,۳۲    | ۴,۱۴  | رادیو.....                        |
| ۱۰,۰۶    | ۹,۴۲      | ۸,۸۷    | ۵,۴۱    | ۴,۴۶    | ۱۱,۰۰ | رادیو ضبط، ضبط و پخش صوت.....     |
| ۰,۵۹     | ۰,۶۸      | ۱,۴۹    | ۱,۹۸    | ۴,۹۸    | ۱,۳۷  | تلویزیون سیاه و سفید.....         |
| ۹۶,۹۹    | ۹۷,۵۶     | ۹۵,۷۵   | ۹۱,۵۶   | ۷۵,۶۶   | ۹۴,۸۷ | تلویزیون رنگی.....                |
| ۱۰,۰۳    | ۷,۵۲      | ۶,۷۷    | ۳,۴۰    | ۳,۲۴    | ۱۲,۸۲ | فریزر.....                        |
| ۶۶,۵۴    | ۷۱,۹۳     | ۷۰,۵۶   | ۷۶,۸۵   | ۸۱,۹۳   | ۶۸,۶۹ | یخچال.....                        |
| ۳۴,۴۱    | ۲۸,۷۹     | ۲۸,۰۵   | ۲۱,۹۹   | ۱۴,۱۷   | ۳۲,۲۳ | یخچال فریزر.....                  |
| ۹۶,۷۹    | ۹۷,۷۲     | ۹۶,۹۲   | ۹۴,۶۶   | ۸۹,۹۹   | ۹۶,۶۴ | اجاق گاز.....                     |
| ۶۲,۴۴    | ۵۷,۱۹     | ۴۶,۴۷   | ۳۵,۱۸   | ۱۹,۳۵   | ۵۹,۲۸ | جارو برقی.....                    |
| ۴۷,۶۹    | ۴۳,۳۷     | ۳۶,۲۵   | ۲۴,۸۳   | ۱۳,۶۱   | ۴۶,۸۳ | ماشین لباسشویی.....               |
| ۴۶,۷۷    | ۴۰,۲۷     | ۳۴,۹۳   | ۲۴,۹۷   | ۱۳,۲۶   | ۴۲,۱۰ | انواع ویدئو، VCD و DVD.....       |
| ۶,۵۵     | ۵,۱۱      | ۲,۸۲    | ۱,۵۷    | ۰,۹۷    | ۱۰,۶۷ | رایانه.....                       |
| ۹۳,۲۹    | ۸۹,۵۱     | ۸۴,۶۵   | ۷۳,۱۹   | ۴۰,۰۳   | ۸۵,۸۸ | تلفن همراه.....                   |
| ۴۶,۷۹    | ۴۷,۱۹     | ۴۷,۱۸   | ۴۲,۲۶   | ۴۱,۵۶   | ۴۹,۰۰ | پنکه.....                         |
| ۳,۵۳     | ۳,۰۳      | ۲,۸۷    | ۲,۴۶    | ۱,۰۷    | ۳,۲۲  | کولر آبی متحرک.....               |
| ۳,۰۰     | ۲,۳۳      | ۳,۲۰    | ۳,۲۴    | ۳,۱۹    | ۲,۸۱  | کولر گازی متحرک.....              |
| ۰,۰۰     | ۰,۰۰      | ۰,۰۴    | ۰,۰۰    | ۰,۰۰    | ۰,۲۱  | ماشین ظرفشویی.....                |
| ۰,۶۰     | ۱,۰۲      | ۰,۳۷    | ۰,۰۶    | ۰,۲۴    | ۱,۱۹  | مایکروویو و فرهای هالوزن‌دار..... |



۲۷-۱- درصد خانوارهای روستایی استفاده‌کننده از لوازم عمده زندگی در هر یک از دهک‌های هزینه سالانه: ۱۳۹۲ (دنباله)

| دهک دهم | دهک نهم | دهک هشتم | دهک هفتم | دهک ششم | لوازم عمده زندگی                   |
|---------|---------|----------|----------|---------|------------------------------------|
| ۵۸,۱۷   | ۴۴,۸۱   | ۳۵,۶۹    | ۲۹,۳۳    | ۲۲,۰۶   | اتومبیل شخصی .....                 |
| ۳۵,۵۲   | ۳۵,۹۶   | ۳۴,۶۷    | ۳۳,۶۷    | ۳۲,۸۳   | موتور سیکلت .....                  |
| ۱۱,۵۷   | ۹,۱۰    | ۸,۸۲     | ۶,۸۴     | ۵,۴۵    | دوچرخه .....                       |
| ۵۴,۰۴   | ۴۷,۴۷   | ۴۳,۴۰    | ۳۹,۵۱    | ۳۷,۹۹   | چرخ خیاطی .....                    |
| ۶,۱۰    | ۵,۰۴    | ۴,۵۶     | ۳,۵۲     | ۳,۴۲    | رادیو .....                        |
| ۱۹,۵۵   | ۱۲,۹۴   | ۱۳,۷۲    | ۱۰,۸۶    | ۱۴,۶۷   | رادیو ضبط، ضبط و پخش صوت .....     |
| ۱,۰۷    | ۰,۷۱    | ۰,۵۴     | ۰,۷۴     | ۰,۹۴    | تلویزیون سیاه و سفید .....         |
| ۹۸,۵۱   | ۹۸,۲۰   | ۹۸,۵۴    | ۹۸,۳۲    | ۹۷,۶۴   | تلویزیون رنگی .....                |
| ۲۹,۲۹   | ۲۱,۸۱   | ۱۷,۹۶    | ۱۵,۵۴    | ۱۲,۶۸   | فریزر .....                        |
| ۶۵,۴۰   | ۶۴,۸۶   | ۶۲,۳۹    | ۶۳,۸۵    | ۶۲,۶۲   | یخچال .....                        |
| ۴۰,۹۸   | ۳۸,۷۹   | ۳۹,۷۰    | ۳۷,۲۸    | ۳۸,۱۳   | یخچال فریزر .....                  |
| ۹۸,۲۸   | ۹۸,۲۴   | ۹۸,۶۳    | ۹۷,۹۰    | ۹۷,۲۳   | اجاق گاز .....                     |
| ۸۴,۱۵   | ۷۸,۹۵   | ۷۳,۹۹    | ۶۹,۲۰    | ۶۵,۸۸   | جارو برقی .....                    |
| ۶۸,۵۸   | ۶۴,۷۷   | ۶۱,۵۹    | ۵۴,۵۶    | ۵۳,۰۶   | ماشین لباسشویی .....               |
| ۵۷,۶۳   | ۵۵,۹۸   | ۵۳,۸۱    | ۴۷,۶۰    | ۴۵,۸۳   | انواع ویدئو، VCD و DVD .....       |
| ۳۰,۹۶   | ۲۲,۳۲   | ۱۵,۸۲    | ۱۲,۰۵    | ۸,۵۳    | رایانه .....                       |
| ۹۷,۲۰   | ۹۵,۷۹   | ۹۶,۴۶    | ۹۴,۱۵    | ۹۴,۵۳   | تلفن همراه .....                   |
| ۵۷,۵۸   | ۵۳,۹۴   | ۵۳,۱۳    | ۵۱,۲۸    | ۴۹,۰۴   | پنکه .....                         |
| ۴,۷۰    | ۳,۸۰    | ۳,۴۴     | ۴,۰۵     | ۳,۲۹    | کولر آبی متحرک .....               |
| ۱,۷۵    | ۲,۴۱    | ۲,۳۲     | ۳,۱۸     | ۳,۴۸    | کولر گازی متحرک .....              |
| ۰,۹۲    | ۰,۵۱    | ۰,۴۲     | ۰,۱۵     | ۰,۰۷    | ماشین ظرفشویی .....                |
| ۳,۷۳    | ۲,۲۵    | ۱,۹۷     | ۱,۰۴     | ۰,۶۱    | مایکروویو و فرهای هالوژن‌دار ..... |

۲۸-۱- درصد خانوارهای روستایی بر حسب سطح زیربنای محل سکونت خانوار در هر یک از دهک‌های هزینه سالانه: ۱۳۹۲

| دهک پنجم | دهک چهارم | دهک سوم | دهک دوم | دهک اول | کل     | متوسط سطح زیربنای محل سکونت خانوار (مترمربع) |
|----------|-----------|---------|---------|---------|--------|--|
| ۱۰۰/۰۰   | ۱۰۰/۰۰    | ۱۰۰/۰۰  | ۱۰۰/۰۰  | ۱۰۰/۰۰  | ۱۰۰/۰۰ | جمع .....                                    |
| ۹/۷۲     | ۱۲/۸۰     | ۱۶/۷۲   | ۲۴/۸۱   | ۳۹/۵۸   | ۱۲/۹۱  | ۴۰ مترمربع و کمتر .....                      |
| ۷/۴۲     | ۹/۸۲      | ۱۰/۷۱   | ۱۰/۹۸   | ۱۴/۱۷   | ۷/۶۵   | ۴۱ تا ۵۰ مترمربع .....                       |
| ۱۰/۹۴    | ۱۲/۶۱     | ۱۳/۸۰   | ۱۲/۹۵   | ۱۳/۸۱   | ۱۰/۱۷  | ۵۱ تا ۶۰ مترمربع .....                       |
| ۱۴/۲۲    | ۱۵/۶۸     | ۱۶/۳۷   | ۱۴/۲۰   | ۱۱/۰۵   | ۱۲/۳۰  | ۶۱ تا ۷۵ مترمربع .....                       |
| ۱۲/۴۹    | ۱۱/۵۹     | ۱۰/۲۴   | ۱۱/۳۰   | ۷/۸۷    | ۱۰/۱۹  | ۷۶ تا ۸۰ مترمربع .....                       |
| ۹/۲۸     | ۸/۰۰      | ۶/۴۱    | ۶/۳۸    | ۳/۱۵    | ۸/۰۳   | ۸۱ تا ۹۰ مترمربع .....                       |
| ۱۴/۱۷    | ۱۳/۳۴     | ۱۰/۹۹   | ۹/۴۹    | ۵/۰۸    | ۱۴/۵۵  | ۹۱ تا ۱۰۰ مترمربع .....                      |
| ۵/۱۶     | ۳/۷۲      | ۳/۶۴    | ۲/۳۲    | ۱/۵۵    | ۴/۵۱   | ۱۰۱ تا ۱۱۰ مترمربع .....                     |
| ۱۳/۷۶    | ۱۰/۷۶     | ۹/۲۳    | ۶/۶۵    | ۲/۷۱    | ۱۵/۷۰  | ۱۱۱ تا ۱۵۰ مترمربع .....                     |
| ۲/۲۷     | ۱/۴۵      | ۱/۵۳    | ۰/۷۹    | ۰/۷۴    | ۳/۲۴   | ۱۵۱ تا ۲۰۰ مترمربع .....                     |
| ۰/۵۰     | ۰/۲۴      | ۰/۲۷    | ۰/۱۴    | ۰/۲۴    | ۰/۷۰   | ۲۰۱ تا ۳۰۰ مترمربع .....                     |
| ۰/۰۰     | ۰/۰۰      | ۰/۱۱    | ۰/۰۰    | ۰/۰۵    | ۰/۰۴   | ۳۰۱ تا ۵۰۰ مترمربع .....                     |
| ۰/۰۸     | ۰/۰۰      | ۰/۰۰    | ۰/۰۰    | ۰/۰۰    | ۰/۰۱   | ۵۰۱ مترمربع و بیش تر .....                   |

| دهک دهم | دهک نهم | دهک هشتم | دهک هفتم | دهک ششم | متوسط سطح زیربنای محل سکونت خانوار (مترمربع) |
|---------|---------|----------|----------|---------|--|
| ۱۰۰/۰۰  | ۱۰۰/۰۰  | ۱۰۰/۰۰   | ۱۰۰/۰۰   | ۱۰۰/۰۰  | جمع .....                                    |
| ۲/۱۲    | ۳/۰۸    | ۵/۵۱     | ۶/۳۱     | ۸/۴۲    | ۴۰ مترمربع و کمتر .....                      |
| ۱/۶۱    | ۳/۴۱    | ۵/۰۹     | ۶/۸۶     | ۶/۴۳    | ۴۱ تا ۵۰ مترمربع .....                       |
| ۴/۲۵    | ۷/۳۳    | ۷/۳۷     | ۸/۴۹     | ۱۰/۱۹   | ۵۱ تا ۶۰ مترمربع .....                       |
| ۶/۳۷    | ۹/۰۱    | ۱۲/۴۳    | ۱۰/۵۵    | ۱۳/۱۴   | ۶۱ تا ۷۵ مترمربع .....                       |
| ۸/۶۰    | ۹/۳۵    | ۱۰/۷۲    | ۹/۸۷     | ۹/۸۹    | ۷۶ تا ۸۰ مترمربع .....                       |
| ۷/۲۷    | ۹/۰۳    | ۱۰/۵۱    | ۱۰/۳۷    | ۹/۹۵    | ۸۱ تا ۹۰ مترمربع .....                       |
| ۱۹/۶۲   | ۱۸/۵۵   | ۱۸/۰۸    | ۱۸/۴۰    | ۱۷/۷۶   | ۹۱ تا ۱۰۰ مترمربع .....                      |
| ۶/۱۵    | ۶/۷۰    | ۵/۲۶     | ۶/۳۸     | ۴/۲۷    | ۱۰۱ تا ۱۱۰ مترمربع .....                     |
| ۳۲/۳۹   | ۲۵/۸۸   | ۲۰/۴۹    | ۱۹/۰۵    | ۱۶/۱۴   | ۱۱۱ تا ۱۵۰ مترمربع .....                     |
| ۸/۴۹    | ۶/۵۷    | ۴/۰۱     | ۳/۳۵     | ۳/۱۶    | ۱۵۱ تا ۲۰۰ مترمربع .....                     |
| ۳/۰۰    | ۱/۰۲    | ۰/۵۳     | ۰/۳۷     | ۰/۶۵    | ۲۰۱ تا ۳۰۰ مترمربع .....                     |
| ۰/۱۴    | ۰/۰۸    | ۰/۰۰     | ۰/۰۰     | ۰/۰۱    | ۳۰۱ تا ۵۰۰ مترمربع .....                     |
| ۰/۰۰    | ۰/۰۰    | ۰/۰۰     | ۰/۰۰     | ۰/۰۰    | ۵۰۱ مترمربع و بیش تر .....                   |

۲۹-۱- درصد خانوارهای روستایی بر حسب نوع سوخت عمده مصرفی برای تهیه آب گرم در هر یک از گروه‌های هزینه سالانه:

۱۳۹۲

| ۶۰۰۰۱ تا<br>۷۵۰۰۰ هزار<br>ریال | ۴۵۰۰۰ تا ۶۰۰۰۰<br>هزار ریال | ۳۰۰۰۱ تا ۴۵۰۰۰<br>هزار ریال | ۱۹۵۰۱ تا ۳۰۰۰۰<br>هزار ریال | ۱۹۵۰۰ هزار ریال و<br>کمتر | کل     | نوع سوخت عمده مصرفی         |
|--------------------------------|-----------------------------|-----------------------------|-----------------------------|---------------------------|--------|-----------------------------|
| ۱۰۰/۰۰                         | ۱۰۰/۰۰                      | ۱۰۰/۰۰                      | ۱۰۰/۰۰                      | ۱۰۰/۰۰                    | ۱۰۰/۰۰ | جمع .....                   |
| ۱۹/۶۲                          | ۲۱/۵۱                       | ۲۵/۹۸                       | ۲۶/۱۵                       | ۲۸/۱۴                     | ۱۷/۶۲  | نفت سفید.....               |
| ۰/۸۱                           | ۰/۱۶                        | ۰/۲۳                        | ۱/۱۰                        | ۰/۰۰                      | ۱/۰۵   | گازوییل.....                |
| ۲۳/۵۲                          | ۲۳/۴۴                       | ۲۰/۶۹                       | ۱۹/۰۲                       | ۱۵/۷۰                     | ۱۹/۸۶  | گاز مایع.....               |
| ۴۲/۷۵                          | ۴۱/۳۲                       | ۳۹/۴۳                       | ۳۸/۹۲                       | ۴۳/۴۹                     | ۴۹/۹۲  | گاز طبیعی (شبکه عمومی)..... |
| ۸/۸۴                           | ۷/۱۴                        | ۶/۲۶                        | ۳/۷۳                        | ۳/۱۵                      | ۸/۱۵   | برق.....                    |
| ۲/۵۷                           | ۳/۵۸                        | ۲/۷۲                        | ۴/۴۸                        | ۳/۸۶                      | ۱/۸۱   | هیزم و زغال.....            |
| ۰/۱۶                           | ۰/۰۳                        | ۰/۱۵                        | ۰/۱۷                        | ۰/۰۰                      | ۰/۱۰   | سوخت حیوانی.....            |
| ۰/۰۰                           | ۰/۰۰                        | ۰/۰۰                        | ۰/۰۰                        | ۰/۰۰                      | ۰/۰۰   | زغال سنگ.....               |
| ۰/۰۰                           | ۰/۰۰                        | ۰/۰۰                        | ۰/۰۰                        | ۰/۰۰                      | ۰/۰۴   | سایر.....                   |
| ۱/۷۳                           | ۲/۸۳                        | ۴/۵۴                        | ۶/۴۳                        | ۵/۶۶                      | ۱/۴۷   | هیچکدام.....                |

| ۱۶۵۰۰۱ هزار ریال و<br>بیش تر | ۱۵۰۰۰۱ تا ۱۶۵۰۰۰<br>هزار ریال | ۱۲۰۰۰۱ تا ۱۵۰۰۰۰<br>هزار ریال | ۹۰۰۰۱ تا ۱۲۰۰۰۰<br>هزار ریال | ۷۵۰۰۱ تا ۹۰۰۰۰<br>هزار ریال | نوع سوخت عمده مصرفی         |
|------------------------------|-------------------------------|-------------------------------|------------------------------|-----------------------------|-----------------------------|
| ۱۰۰/۰۰                       | ۱۰۰/۰۰                        | ۱۰۰/۰۰                        | ۱۰۰/۰۰                       | ۱۰۰/۰۰                      | جمع .....                   |
| ۱۳/۶۲                        | ۱۳/۵۳                         | ۱۷/۱۹                         | ۱۶/۶۲                        | ۱۷/۹۰                       | نفت سفید.....               |
| ۲/۱۸                         | ۱/۷۸                          | ۰/۵۵                          | ۰/۷۷                         | ۰/۸۹                        | گازوییل.....                |
| ۱۷/۴۶                        | ۱۸/۷۷                         | ۱۸/۷۱                         | ۱۹/۸۰                        | ۲۲/۰۲                       | گاز مایع.....               |
| ۵۷/۱۹                        | ۵۵/۱۵                         | ۵۱/۶۷                         | ۵۱/۴۳                        | ۴۸/۰۶                       | گاز طبیعی (شبکه عمومی)..... |
| ۸/۰۶                         | ۹/۹۸                          | ۹/۹۶                          | ۸/۲۹                         | ۷/۷۴                        | برق.....                    |
| ۱/۲۱                         | ۰/۶۸                          | ۱/۰۰                          | ۱/۴۱                         | ۲/۰۵                        | هیزم و زغال.....            |
| ۰/۰۳                         | ۰/۰۰                          | ۰/۰۶                          | ۰/۲۲                         | ۰/۱۳                        | سوخت حیوانی.....            |
| ۰/۰۰                         | ۰/۰۰                          | ۰/۰۰                          | ۰/۰۰                         | ۰/۰۰                        | زغال سنگ.....               |
| ۰/۰۱                         | ۰/۰۰                          | ۰/۰۶                          | ۰/۱۲                         | ۰/۰۰                        | سایر.....                   |
| ۰/۲۴                         | ۰/۱۲                          | ۰/۸۱                          | ۱/۳۳                         | ۱/۲۱                        | هیچکدام.....                |



## فصل دوم

هزینه‌های خوراکی و غیر خوراکی  
خانوارهای روستایی

مرکز آمار ایران

۱-۲- متوسط انواع هزینه‌های غیر خوراکی سالانه یک خانوار روستایی در هر یک از گروه‌های هزینه سالانه: ۱۳۹۲ (هزار ریال)

| اقلام غیر خوراکی   | ضریب تغییرات (CV) <sup>(۱)</sup> | کل    | ۱۹۵۰۰ هزار ریال و کمتر | ۱۹۵۰۱ تا ۳۰۰۰۰ هزار ریال | ۳۰۰۰۱ تا ۴۵۰۰۰ هزار ریال | ۴۵۰۰۱ تا ۶۰۰۰۰ هزار ریال |
|--|----------------------------------|-------|------------------------|--------------------------|--------------------------|--------------------------|
| متوسط تعداد افراد در خانوارها .....  | -                                | ۳,۷۷  | ۱,۴۹                   | ۱,۷۰                     | ۲,۳۳                     | ۳,۰۴                     |
| <b>جمع</b> .....   | ۰/۰۱۰۲                           | ۷۳۴۹۷ | -۱۹۵۶                  | ۱۱۲۶۹                    | ۱۷۸۰۶                    | ۲۴۹۴۰                    |
| پوشاک و کفش .....  | ۰/۰۲۳۴                           | ۷۷۰۷  | ۵۲۵                    | ۳۱۶                      | ۵۹۸                      | ۱۲۹۲                     |
| پوشاک و تعمیرات آن .....   | ۰/۰۲۴۲                           | ۶۱۰۸  | ۴۹۱                    | ۲۰۱                      | ۳۹۸                      | ۹۸۴                      |
| انواع کفش و تعمیرات آن .....   | ۰/۰۲۷۱                           | ۱۵۹۹  | ۳۳                     | ۱۱۵                      | ۲۰۱                      | ۳۰۸                      |
| مسکن .....   | ۰/۰۰۹۱                           | ۲۰۳۱۵ | ۶۹۵۹                   | ۷۷۵۶                     | ۹۸۷۹                     | ۱۲۰۸۷                    |
| اجاره‌بها و سایر هزینه‌های منزل مسکونی<br>آب و فاضلاب، سوخت و روشنایی منزل<br>مسکونی ..... | ۰/۰۱۱۳                           | ۱۴۲۴۱ | ۵۴۷۴                   | ۵۸۲۴                     | ۶۹۵۲                     | ۸۳۸۲                     |
| لوازم، اثاث و خدمات خانوار .....   | ۰/۰۱۳۸                           | ۶۰۷۵  | ۱۴۸۵                   | ۱۹۳۳                     | ۲۹۲۷                     | ۳۷۰۵                     |
| مبلمان، اثاث، فرش و کفپوش و تعمیرات<br>آن‌ها .....   | ۰/۰۲۱۹                           | ۷۶۳۹  | ۹۹۳                    | ۱۰۸۴                     | ۱۵۱۷                     | ۲۲۵۸                     |
| لوازم و اثاث منزل .....  | ۰/۰۴۲۴                           | ۱۲۳۸  | ۱۲۰                    | ۱۸                       | ۲۲                       | ۱۶۹                      |
| وسایل حرارتی و پخت و پز، یخچال و<br>سایر وسایل عمده .....                                  | ۰/۰۸۱۰                           | ۵۴۹   | ۴                      | ۵                        | ۱۵                       | ۱۷                       |
| ظروف، لوازم آشپزخانه و سایر وسایل<br>منزل و تعمیرات آن‌ها .....                            | ۰/۰۴۲۱                           | ۱۵۵۹  | ۲۹                     | ۲۰۳                      | ۱۱۸                      | ۱۷۴                      |
| کالاها و لوازم مصرفی بی‌دوام و کم‌دوام<br>منزل .....                                       | ۰/۰۷۷۰                           | ۱۰۳۸  | ۷۴                     | ۲۳                       | ۸۲                       | ۱۲۶                      |
| خدمات خانگی .....  | ۰/۰۰۸۶                           | ۳۲۱۷  | ۷۵۳                    | ۸۲۳                      | ۱۲۲۷                     | ۱۷۶۱                     |
| بهداشت و درمان .....   | ۰/۱۱۰۴                           | ۳۸    | ۱۲                     | ۱۳                       | ۵۳                       | ۱۲                       |
| هزینه‌های بهداشتی و درمانی .....   | ۰/۰۲۸۶                           | ۱۰۸۶۷ | ۱۵۳۳                   | ۲۰۸۳                     | ۲۶۲۰                     | ۳۳۶۴                     |
| هزینه بیمه‌های اجتماعی و درمانی .....  | ۰/۰۳۴۰                           | ۸۹۸۲  | ۱۲۸۹                   | ۱۸۳۶                     | ۲۲۵۵                     | ۲۸۶۸                     |
| حمل و نقل و ارتباطات .....   | ۰/۰۲۲۱                           | ۱۸۸۵  | ۲۴۴                    | ۲۴۶                      | ۳۶۵                      | ۴۹۶                      |
| حمل و نقل .....  | ۰/۰۱۶۳                           | ۱۴۵۲۶ | -۸۸۸۰                  | ۷۴۱                      | ۲۱۸۶                     | ۴۰۰۲                     |
| ارتباطات .....   | ۰/۰۲۰۴                           | ۱۰۹۳۱ | -۹۴۱۸                  | ۲۸۸                      | ۱۳۹۳                     | ۲۵۶۷                     |
| تفریحات، سرگرمی‌ها و خدمات<br>فرهنگی .....   | ۰/۰۱۱۰                           | ۳۵۹۵  | ۵۳۹                    | ۴۵۴                      | ۷۹۳                      | ۱۴۳۵                     |
| تفریحات و سرگرمی‌ها .....  | ۰/۰۲۹۳                           | ۲۴۷۱  | ۱۱۲                    | ۹۶                       | ۱۳۰                      | ۳۳۹                      |
| تحصیل و آموزش .....  | ۰/۰۵۰۲                           | ۸۳۹   | ۳۰                     | ۴۹                       | ۵۵                       | ۷۴                       |
| کالاها و خدمات متفرقه خانوار .....   | ۰/۰۳۲۰                           | ۱۶۳۱  | ۸۲                     | ۴۷                       | ۷۶                       | ۲۶۵                      |
| خدمات شخصی و وسایل آرایشی .....  | ۰/۰۲۳۴                           | ۹۹۷۲  | -۳۱۹۸                  | -۸۰۸                     | ۸۷۶                      | ۱۵۹۷                     |
| لوازم زینتی و شخصی .....   | ۰/۰۱۶۴                           | ۲۰۱۸  | ۳۱۴                    | ۳۳۳                      | ۵۴۷                      | ۹۲۰                      |
| هزینه‌های هتل، مسافرخانه و<br>مسافرت‌های دستجمعی .....                                     | ۰/۱۰۹۸                           | ۹۰۵   | -۴۴۸۲                  | -۱۶۸۷                    | -۴۲۸                     | -۵۸۰                     |
| خدمات مالی و حقوقی .....   | ۰/۰۹۲۴                           | ۶۸۸   | ۱۰۰                    | ۸۰                       | ۱۰۳                      | ۸۸                       |
| هزینه‌های مذهبی .....  | ۰/۲۱۵۱                           | ۳۷۰   | ۴۳                     | ۲۱                       | ۱۲                       | ۶۷                       |
| هزینه‌های متفرقه .....   | ۰/۰۳۳۵                           | ۱۰۲۸  | ۳۴۹                    | ۱۵۷                      | ۲۲۲                      | ۳۴۲                      |
| .....  | ۰/۰۲۹۴                           | ۴۹۶۳  | ۴۷۷                    | ۲۸۷                      | ۴۲۰                      | ۷۶۰                      |



۱-۲- متوسط انواع هزینه‌های غیر خوراکی سالانه یک خانوار روستایی در هر یک از گروه‌های هزینه سالانه: ۱۳۹۲ (هزار ریال)

(دنباله)

| ۱۶۵۰۰۱ هزار ریال و بیش تر | ۱۵۰۰۰۱ تا ۱۶۵۰۰۰ هزار ریال | ۱۲۰۰۰۱ تا ۱۵۰۰۰۰ هزار ریال | ۹۰۰۰۱ تا ۱۲۰۰۰۰ هزار ریال | ۷۵۰۰۱ تا ۹۰۰۰۰ هزار ریال | ۶۰۰۰۱ تا ۷۵۰۰۰ هزار ریال | اقلام غیر خوراکی   |
|---------------------------|----------------------------|----------------------------|---------------------------|--------------------------|--------------------------|--|
| ۴/۵۴                      | ۴/۳۷                       | ۴/۱۱                       | ۳/۸۴                      | ۳/۶۴                     | ۳/۴۷                     | متوسط تعداد افراد در خانوارها .....  |
| ۱۵۷۷۶۰                    | ۸۱۰۵۳                      | ۷۳۳۶۷                      | ۵۵۱۶۵                     | ۴۱۸۹۹                    | ۳۳۲۴۲                    | جمع .....  |
| ۱۹۵۸۳                     | ۹۰۵۶                       | ۷۲۷۳                       | ۴۸۰۳                      | ۳۰۷۷                     | ۲۰۶۷                     | پوشاک و کفش .....  |
| ۱۵۸۲۴                     | ۷۰۶۹                       | ۵۶۷۰                       | ۳۶۳۸                      | ۲۳۶۵                     | ۱۵۸۸                     | پوشاک و تعمیرات آن .....   |
| ۳۷۶۰                      | ۱۹۸۷                       | ۱۶۰۳                       | ۱۱۶۵                      | ۷۱۲                      | ۴۷۸                      | انواع کفش و تعمیرات آن .....   |
| ۲۹۴۴۲                     | ۲۴۸۱۶                      | ۲۲۶۸۸                      | ۲۰۲۰۳                     | ۱۶۹۸۸                    | ۱۴۴۰۸                    | مسکن .....   |
| ۲۰۳۲۵                     | ۱۷۴۳۴                      | ۱۵۹۵۲                      | ۱۴۵۰۳                     | ۱۱۷۸۲                    | ۱۰۰۶۲                    | اجاره‌بها و سایر هزینه‌های منزل مسکونی<br>آب و فاضلاب، سوخت و روشنایی منزل<br>مسکونی ..... |
| ۹۱۱۷                      | ۷۳۸۲                       | ۶۷۳۶                       | ۵۶۹۹                      | ۵۲۰۶                     | ۴۳۴۶                     | لوازم، اثاث و خدمات خانوار .....   |
| ۱۸۳۸۸                     | ۸۷۳۶                       | ۶۵۸۳                       | ۴۸۴۳                      | ۳۷۵۰                     | ۳۰۸۵                     | میلمان، اثاث، فرش و کفیوش و تعمیرات<br>آن‌ها .....   |
| ۳۵۹۸                      | ۱۶۱۹                       | ۹۳۶                        | ۵۱۹                       | ۳۴۲                      | ۲۲۶                      | لوازم و اثاث منزل .....  |
| ۱۹۵۳                      | ۲۷۷                        | ۲۵۷                        | ۱۱۸                       | ۹۱                       | ۵۵                       | وسایل حرارتی و پخت و پز، یخچال و<br>سایر وسایل عمده .....                                  |
| ۴۴۷۰                      | ۱۷۹۷                       | ۱۱۲۵                       | ۷۲۶                       | ۵۳۵                      | ۳۵۸                      | ظروف، لوازم آشپزخانه و سایر وسایل<br>منزل و تعمیرات آن‌ها .....                            |
| ۳۰۶۷                      | ۱۱۲۹                       | ۷۱۱                        | ۴۵۳                       | ۳۲۰                      | ۲۱۸                      | کالاها و لوازم مصرفی بی‌دوام و کم‌دوام<br>منزل .....                                       |
| ۵۲۲۲                      | ۳۸۷۴                       | ۳۵۲۵                       | ۲۹۹۹                      | ۲۴۴۱                     | ۲۲۱۲                     | خدمات خانگی .....  |
| ۷۸                        | ۳۹                         | ۲۸                         | ۲۷                        | ۲۰                       | ۱۶                       | بهداشت و درمان .....   |
| ۲۵۴۴۲                     | ۱۲۳۴۹                      | ۱۰۱۶۰                      | ۶۹۲۰                      | ۵۳۰۹                     | ۴۳۹۵                     | هزینه‌های بهداشتی و درمانی .....   |
| ۲۱۶۹۵                     | ۹۵۵۵                       | ۷۸۷۲                       | ۵۴۳۹                      | ۴۳۰۳                     | ۳۶۵۳                     | هزینه بیمه‌های اجتماعی و درمانی .....  |
| ۳۷۴۷                      | ۲۷۹۴                       | ۲۲۸۷                       | ۱۴۸۱                      | ۱۰۰۶                     | ۷۴۲                      | حمل و نقل و ارتباطات .....   |
| ۳۳۸۹۳                     | ۱۶۷۵۰                      | ۱۴۳۲۳                      | ۱۰۴۹۱                     | ۷۴۷۶                     | ۵۸۱۶                     | حمل و نقل .....  |
| ۲۷۳۳۵                     | ۱۲۱۶۹                      | ۱۰۳۷۱                      | ۷۲۴۶                      | ۵۰۰۲                     | ۳۸۲۸                     | ارتباطات .....   |
| ۶۵۵۸                      | ۴۵۸۱                       | ۳۹۵۱                       | ۳۲۴۴                      | ۲۴۷۳                     | ۱۹۸۹                     | تفریحات، سرگرمی‌ها و خدمات<br>فرهنگی .....   |
| ۶۳۱۸                      | ۳۱۸۱                       | ۲۳۸۱                       | ۱۴۵۴                      | ۹۷۳                      | ۶۳۴                      | تفریحات و سرگرمی‌ها .....  |
| ۲۳۵۱                      | ۱۰۰۳                       | ۶۶۹                        | ۴۳۱                       | ۲۹۸                      | ۱۵۱                      | تحصیل و آموزش .....  |
| ۳۹۶۷                      | ۲۱۷۸                       | ۱۷۱۲                       | ۱۰۲۳                      | ۶۷۴                      | ۴۸۳                      | کالاها و خدمات متفرقه خانوار .....   |
| ۲۴۶۹۴                     | ۱۳۱۶۵                      | ۹۹۵۹                       | ۶۴۵۱                      | ۴۳۲۷                     | ۲۸۳۶                     | خدمات شخصی و وسایل آرایشی .....  |
| ۳۶۳۵                      | ۲۵۶۷                       | ۲۱۷۹                       | ۱۷۸۱                      | ۱۴۰۵                     | ۱۱۷۱                     | لوازم زینتی و شخصی .....   |
| ۴۳۷۸                      | ۱۱۲۰                       | ۲۰۱                        | ۳۹                        | ۳۹                       | -۲۷۸                     | هزینه‌های هتل، مسافرخانه و<br>مسافرت‌های دستجمعی .....                                     |
| ۱۹۹۹                      | ۶۹۳                        | ۵۶۹                        | ۲۵۴                       | ۱۶۸                      | ۱۹۸                      | خدمات مالی و حقوقی .....   |
| ۱۱۱۳                      | ۳۳۶                        | ۲۳۶                        | ۱۵۹                       | ۱۰۲                      | ۹۹                       | هزینه‌های مذهبی .....  |
| ۲۱۴۳                      | ۱۳۸۱                       | ۱۰۰۳                       | ۸۰۶                       | ۶۱۹                      | ۴۱۸                      | هزینه‌های متفرقه .....   |
| ۱۱۴۲۷                     | ۷۰۷۰                       | ۵۷۷۱                       | ۳۴۱۲                      | ۱۹۹۴                     | ۱۲۲۹                     |  |

(۱) ضریب تغییرات (CV) فقط برای ستون کل محاسبه شده است.

۲-۲- متوسط انواع هزینه‌های خوراکی و دخانی سالانه یک خانوار روستایی در هر یک از گروه‌های هزینه سالانه: ۱۳۹۲ (هزار

ریال)

| ۴۵۰۰۱ تا | ۳۰۰۰۱ تا ۴۵۰۰۰ | ۱۹۵۰۱ تا ۳۰۰۰۰ | ۱۹۵۰۰ هزار ریال و کمتر | کل    | ضریب تغییرات (CV) <sup>(۱)</sup> | اقلام خوراکی و دخانی                         |
|----------|----------------|----------------|------------------------|-------|----------------------------------|--|
| ۲۷۹۷۹    | ۲۰۲۷۳          | ۱۳۸۱۴          | ۱۰۱۰۴                  | ۵۶۰۶۳ | ۰/۰۰۸۰                           | جمع  |
|          |                |                |                        |       |                                  | آرد، رشته، غلات، نان و فراورده‌های آن        |
| ۸۰۶۳     | ۵۷۱۸           | ۳۷۰۳           | ۲۴۹۹                   | ۱۳۸۶۷ | ۰/۰۱۴۰                           | آرد و رشته                                   |
| ۱۳۴۲     | ۱۰۰۷           | ۴۱۸            | ۲۵۶                    | ۱۷۸۶  | ۰/۰۲۱۳                           | غلات   |
| ۲۸۱۹     | ۱۷۵۸           | ۱۱۱۵           | ۶۵۹                    | ۶۶۲۹  | ۰/۰۲۷۳                           | انواع نان                                    |
| ۳۶۹۵     | ۲۸۲۴           | ۲۰۸۶           | ۱۵۲۰                   | ۴۹۹۷  | ۰/۰۰۷۳                           | بیسکویت، کیک و ویفر                          |
| ۲۰۷      | ۱۳۰            | ۸۴             | ۶۳                     | ۴۵۶   | ۰/۰۲۰۵                           | گوشت   |
| ۴۳۵۵     | ۳۲۷۶           | ۲۳۴۶           | ۱۶۴۶                   | ۱۱۷۵۵ | ۰/۰۱۳۴                           | گوشت دام                                     |
| ۱۱۳۲     | ۶۸۵            | ۵۰۵            | ۴۲۵                    | ۵۷۹۰  | ۰/۰۲۳۱                           | گوشت پرندگان                                 |
| ۲۹۲۷     | ۲۳۳۵           | ۱۶۵۲           | ۱۰۸۶                   | ۴۹۷۹  | ۰/۰۱۰۱                           | گوشت حیوانات دریایی                          |
| ۲۹۷      | ۲۵۶            | ۱۸۸            | ۱۳۵                    | ۹۸۶   | ۰/۰۲۴۵                           | شیر و فراورده‌های آن و تخم پرندگان           |
| ۳۱۷۶     | ۲۳۸۳           | ۱۷۴۹           | ۱۲۴۹                   | ۵۸۴۲  | ۰/۰۰۹۲                           | انواع شیر                                    |
| ۸۷۶      | ۵۶۶            | ۴۴۱            | ۲۲۷                    | ۲۱۱۷  | ۰/۰۱۹۶                           | فراورده‌های شیر                              |
| ۱۴۳۹     | ۱۱۱۱           | ۸۰۹            | ۶۷۰                    | ۲۴۷۴  | ۰/۰۱۳۰                           | انواع تخم پرندگان                            |
| ۸۶۱      | ۷۰۷            | ۵۰۰            | ۳۵۳                    | ۱۲۵۱  | ۰/۰۰۹۰                           | روغن‌ها و چربی‌ها                            |
| ۱۸۲۸     | ۱۳۶۱           | ۸۵۹            | ۶۱۶                    | ۲۷۵۲  | ۰/۰۰۸۵                           | روغن‌ها و چربی‌های حیوانی                    |
| ۱۹       | ۲۰             | ۱۱             | ۰                      | ۱۰۳   | ۰/۰۸۸۳                           | روغن‌های نباتی                               |
| ۱۸۰۹     | ۱۳۴۱           | ۸۴۸            | ۶۱۶                    | ۲۶۴۹  | ۰/۰۰۸۲                           | میوه‌ها و سبزی‌ها                            |
| ۴۶۴۹     | ۳۵۰۳           | ۲۵۱۹           | ۲۱۳۱                   | ۹۱۷۷  | ۰/۰۰۹۸                           | انواع میوه                                   |
| ۱۴۸۲     | ۱۰۳۴           | ۶۷۸            | ۶۵۳                    | ۳۵۰۰  | ۰/۰۱۳۰                           | انواع سبزی                                   |
| ۳۱۵۲     | ۲۴۵۰           | ۱۸۲۸           | ۱۴۷۴                   | ۵۶۳۲  | ۰/۰۱۰۲                           | میوه‌ها و سبزی‌های آماده (برای مصرف در منزل) |
| ۱۵       | ۱۹             | ۱۳             | ۳                      | ۴۴    | ۰/۱۰۶۷                           | خشکبار و حبوب                                |
| ۱۰۹۳     | ۷۱۴            | ۴۱۵            | ۳۶۶                    | ۲۷۸۰  | ۰/۰۱۵۸                           | خشکبار                                       |
| ۳۳۵      | ۲۰۸            | ۱۲۷            | ۱۷۱                    | ۱۲۳۴  | ۰/۰۲۶۸                           | حبوب   |
| ۷۵۸      | ۵۰۶            | ۲۸۸            | ۱۹۵                    | ۱۵۴۶  | ۰/۰۱۷۵                           | قند، شکر، شیرینی‌ها، چای، قهوه و کاکائو      |
| ۲۴۴۵     | ۱۸۹۲           | ۱۲۵۴           | ۸۱۹                    | ۴۴۶۷  | ۰/۰۱۰۲                           | قند و شکر                                    |
| ۹۶۵      | ۸۱۱            | ۵۰۱            | ۳۰۲                    | ۱۵۶۵  | ۰/۰۱۱۷                           | انواع شیرینی‌ها و مرباها                     |
| ۳۸۵      | ۲۴۵            | ۱۹۵            | ۲۴۰                    | ۱۲۶۱  | ۰/۰۲۲۶                           | چای، قهوه و کاکائو                           |
| ۱۰۹۵     | ۸۳۶            | ۵۵۸            | ۲۷۷                    | ۱۶۴۱  | ۰/۰۰۹۵                           | ادویه‌ها، چاشنی‌ها و سایر ترکیب‌های خوراکی   |
| ۹۴۴      | ۶۶۹            | ۴۲۳            | ۲۹۲                    | ۱۷۳۸  | ۰/۰۰۹۸                           | انواع ادویه                                  |
| ۲۴۵      | ۱۶۲            | ۹۴             | ۷۰                     | ۵۰۰   | ۰/۰۱۵۰                           | چاشنی‌ها و سایر ترکیب‌های خوراکی             |
| ۶۹۹      | ۵۰۷            | ۳۲۹            | ۲۲۲                    | ۱۲۳۹  | ۰/۰۱۰۹                           | نوشابه‌ها، غذاهای آماده و دخانی‌ها           |
| ۱۴۲۵     | ۷۵۷            | ۶۰۷            | ۴۸۶                    | ۳۶۸۵  | ۰/۰۲۹۳                           | انواع نوشابه                                 |
| ۵۶۳      | ۳۰۳            | ۱۹۷            | ۱۱۹                    | ۱۱۹۵  | ۰/۰۱۳۶                           | غذاهای آماده و تنقلات                        |
| ۱۹۶      | ۹۴             | ۴۴             | ۶۹                     | ۱۱۰۷  | ۰/۰۸۱۴                           | دخانی‌ها                                     |
| ۶۶۶      | ۳۵۹            | ۳۶۵            | ۲۹۸                    | ۱۳۸۲  | ۰/۰۳۰۵                           |  |



۲-۲- متوسط انواع هزینه‌های خوراکی و دخانی سالانه یک خانوار روستایی در هر یک از گروه‌های هزینه سالانه:

۱۳۹۲ (دنباله) (هزار ریال)

| ۱۶۵۰۰۱ هزار ریال و بیش تر | ۱۵۰۰۰۱ تا ۱۶۵۰۰۰ هزار ریال | ۱۲۰۰۰۱ تا ۱۵۰۰۰۰ هزار ریال | ۹۰۰۰۱ تا ۱۲۰۰۰۰ هزار ریال | ۷۵۰۰۰۱ تا ۹۰۰۰۰۰ هزار ریال | ۶۰۰۰۱ تا ۷۵۰۰۰۰ هزار ریال | اقدام خوراکی و دخانی                              |
|---------------------------|----------------------------|----------------------------|---------------------------|----------------------------|---------------------------|---|
| ۹۷۵۵۲                     | ۶۹۳۲۸                      | ۶۰۵۶۳                      | ۴۹۲۳۳                     | ۴۰۶۳۵                      | ۳۴۵۲۹                     | جمع .....   |
| ۲۲۸۶۳                     | ۱۶۲۹۱                      | ۱۴۷۳۲                      | ۱۲۳۳۲                     | ۱۱۱۰۵                      | ۹۶۵۴                      | آرد، رشته، غلات، نان و فراورده‌های آن.....        |
| ۲۵۱۰                      | ۲۱۴۵                       | ۱۹۲۷                       | ۱۷۱۵                      | ۱۵۹۴                       | ۱۴۲۳                      | آرد و رشته .....                                  |
| ۱۲۹۱۵                     | ۷۶۰۲                       | ۶۸۵۰                       | ۵۳۱۳                      | ۴۶۱۴                       | ۳۷۵۶                      | غلات.....   |
| ۶۶۹۱                      | ۵۹۴۲                       | ۵۴۱۱                       | ۴۸۹۵                      | ۴۵۲۷                       | ۴۱۹۱                      | انواع نان .....                                   |
| ۷۴۷                       | ۶۰۲                        | ۵۴۴                        | ۴۰۹                       | ۳۶۹                        | ۲۸۴                       | بیسکویت، کیک و ویفر.....                          |
| ۲۳۳۰۶                     | ۱۴۸۷۲                      | ۱۲۴۷۶                      | ۹۴۶۲                      | ۷۱۲۹                       | ۵۶۵۹                      | گوشت .....  |
| ۱۳۴۴۷                     | ۷۶۳۲                       | ۶۱۰۶                       | ۳۹۵۵                      | ۲۷۳۱                       | ۱۷۱۹                      | گوشت دام.....                                     |
| ۷۸۴۰                      | ۵۹۴۳                       | ۵۳۰۸                       | ۴۶۸۷                      | ۳۹۰۵                       | ۳۵۴۰                      | گوشت پرندگان.....                                 |
| ۲۰۲۰                      | ۱۲۹۷                       | ۱۰۶۲                       | ۸۱۹                       | ۴۹۲                        | ۴۰۰                       | گوشت حیوانات دریایی.....                          |
| ۹۱۴۷                      | ۷۵۴۱                       | ۶۵۶۱                       | ۵۵۱۶                      | ۴۵۶۳                       | ۳۹۲۳                      | شیر و فراورده‌های آن و تخم پرندگان                |
| ۳۶۷۵                      | ۲۸۸۷                       | ۲۴۷۴                       | ۱۹۶۵                      | ۱۴۱۸                       | ۱۱۱۸                      | انواع شیر.....                                    |
| ۳۷۶۰                      | ۳۱۵۸                       | ۲۷۲۷                       | ۲۲۸۳                      | ۲۰۵۷                       | ۱۸۳۲                      | فراورده‌های شیر .....                             |
| ۱۷۱۱                      | ۱۴۹۵                       | ۱۳۶۰                       | ۱۲۶۸                      | ۱۰۸۸                       | ۹۷۲                       | انواع تخم پرندگان.....                            |
| ۴۰۴۷                      | ۳۲۴۴                       | ۳۰۹۶                       | ۲۵۶۵                      | ۲۳۰۲                       | ۲۱۳۵                      | روغن‌ها و چربی‌ها.....                            |
| ۲۲۶                       | ۸۳                         | ۱۴۱                        | ۶۸                        | ۴۸                         | ۴۶                        | روغن‌ها و چربی‌های حیوانی.....                    |
| ۳۸۲۲                      | ۳۱۶۱                       | ۲۹۵۵                       | ۲۴۹۷                      | ۲۲۵۴                       | ۲۰۸۸                      | روغن‌های نباتی.....                               |
| ۱۵۳۵۸                     | ۱۱۶۸۶                      | ۱۰۰۳۵                      | ۸۴۵۴                      | ۶۵۶۶                       | ۵۷۴۳                      | میوه‌ها و سبزی‌ها.....                            |
| ۶۱۶۰                      | ۴۴۷۶                       | ۳۸۶۹                       | ۳۲۳۹                      | ۲۳۷۱                       | ۲۰۱۸                      | انواع میوه.....                                   |
| ۹۰۹۵                      | ۷۱۴۸                       | ۶۱۳۳                       | ۵۱۸۶                      | ۴۱۸۰                       | ۳۷۰۲                      | انواع سبزی.....                                   |
| ۱۰۳                       | ۶۳                         | ۳۳                         | ۲۹                        | ۱۶                         | ۲۴                        | میوه‌ها و سبزی‌های آماده (برای مصرف در منزل)..... |
| ۵۳۷۲                      | ۳۵۷۲                       | ۳۰۸۳                       | ۲۲۱۹                      | ۱۷۵۶                       | ۱۴۳۹                      | خشکبار و حبوب.....                                |
| ۲۵۲۶                      | ۱۵۶۱                       | ۱۳۹۲                       | ۹۷۲                       | ۷۲۰                        | ۵۳۵                       | خشکبار.....                                       |
| ۲۸۲۶                      | ۲۰۱۱                       | ۱۶۹۱                       | ۱۲۴۷                      | ۱۰۳۶                       | ۹۰۵                       | حبوب.....   |
| ۷۵۲۵                      | ۵۵۳۴                       | ۴۸۰۶                       | ۳۹۱۵                      | ۳۴۲۱                       | ۲۸۱۷                      | قند، شکر، شیرینی‌ها، چای، قهوه و کاکائو.....      |
| ۲۴۰۷                      | ۱۹۵۷                       | ۱۷۲۶                       | ۱۳۹۹                      | ۱۳۰۲                       | ۱۱۱۳                      | قند و شکر.....                                    |
| ۲۷۰۳                      | ۱۵۸۹                       | ۱۲۸۷                       | ۹۳۹                       | ۷۱۱                        | ۵۳۳                       | انواع شیرینی‌ها و مرباها.....                     |
| ۲۴۱۵                      | ۱۹۸۸                       | ۱۷۹۳                       | ۱۵۷۷                      | ۱۴۰۸                       | ۱۱۷۲                      | چای، قهوه و کاکائو.....                           |
| ۲۸۲۳                      | ۲۲۳۹                       | ۱۹۵۲                       | ۱۵۹۵                      | ۱۲۸۰                       | ۱۱۶۵                      | ادویه‌ها، چاشنی‌ها و سایر ترکیب‌های خوراکی.....   |
| ۸۵۶                       | ۶۴۴                        | ۵۶۹                        | ۴۵۱                       | ۳۴۷                        | ۳۰۱                       | انواع ادویه.....                                  |
| ۱۹۶۸                      | ۱۵۹۵                       | ۱۳۸۳                       | ۱۱۴۳                      | ۹۳۳                        | ۸۶۳                       | چاشنی‌ها و سایر ترکیب‌های خوراکی.....             |
| ۷۱۱۰                      | ۴۳۴۹                       | ۳۸۲۲                       | ۳۱۷۷                      | ۲۵۱۳                       | ۱۹۹۵                      | نوشابه‌ها، غذاهای آماده و دخانی‌ها.....           |
| ۱۹۷۹                      | ۱۴۶۶                       | ۱۳۸۷                       | ۱۱۴۳                      | ۹۰۰                        | ۷۷۰                       | انواع نوشابه.....                                 |
| ۲۹۰۶                      | ۱۲۱۵                       | ۸۹۷                        | ۶۶۳                       | ۴۷۸                        | ۳۴۷                       | غذاهای آماده و تنقلات.....                        |
| ۲۲۲۵                      | ۱۶۶۸                       | ۱۵۳۷                       | ۱۳۷۱                      | ۱۱۳۶                       | ۸۷۹                       | دخانی‌ها.....                                     |

(۱) ضریب تغییرات (CV) فقط برای ستون کل محاسبه شده است.

## ۳-۲- متوسط انواع هزینه‌های غیر خوراکی سالانه یک خانوار روستایی بر حسب وسعت خانوار: ۱۳۹۲ (هزار ریال)

| ۵ نفر | ۴ نفر | ۳ نفر | ۲ نفر | ۱ نفر | کل    | اقدام غیر خوراکی   |
|-------|-------|-------|-------|-------|-------|--|
| ۵,۰۰۰ | ۴,۰۰۰ | ۳,۰۰۰ | ۲,۰۰۰ | ۱,۰۰۰ | ۳,۷۷  | متوسط تعداد افراد در خانوارها .....  |
| ۸۱۴۷۷ | ۱۰۷۱۲ | ۷۱۵۲۵ | ۵۴۰۹۵ | ۲۵۲۵۴ | ۷۳۴۹۷ | جمع .....  |
| ۱۰۱۶۵ | ۸۳۷۸  | ۷۰۴۳  | ۳۷۷۶  | ۹۸۳   | ۷۷۰۷  | پوشاک و کفش .....  |
| ۷۹۷۳  | ۶۶۴۴  | ۵۷۰۷  | ۳۰۴۳  | ۷۱۷   | ۶۱۰۸  | پوشاک و تعمیرات آن .....   |
| ۲۱۹۱  | ۱۷۳۴  | ۱۳۳۶  | ۷۳۳   | ۲۶۶   | ۱۵۹۹  | انواع کفش و تعمیرات آن .....   |
| ۲۲۳۴۰ | ۲۱۲۵۲ | ۲۰۸۱۴ | ۱۸۳۸۹ | ۱۲۱۱۴ | ۲۰۳۱۵ | مسکن .....   |
| ۱۵۴۹۲ | ۱۵۰۷۷ | ۱۴۸۹۹ | ۱۳۳۵۶ | ۹۲۸۷  | ۱۴۲۴۱ | اجاره‌بها و سایر هزینه‌های منزل مسکونی<br>آب و فاضلاب، سوخت و روشنایی منزل<br>مسکونی ..... |
| ۶۸۴۷  | ۶۱۷۵  | ۵۹۱۵  | ۵۰۳۳  | ۲۸۲۷  | ۶۰۷۵  | لوازم، اثاث و خدمات خانوار .....   |
| ۹۰۸۶  | ۸۱۴۵  | ۷۷۴۰  | ۵۸۵۸  | ۱۷۴۹  | ۷۶۳۹  | مبلمان، اثاث، فرش و کفپوش و تعمیرات<br>آن‌ها .....   |
| ۱۳۴۴  | ۱۳۸۵  | ۱۲۷۴  | ۹۵۹   | ۱۳۶   | ۱۲۳۸  | لوازم و اثاث منزل .....  |
| ۷۹۵   | ۵۵۰   | ۴۹۲   | ۵۵۲   | ۸۲    | ۵۴۹   | وسایل حرارتی و یخت و یز، یخچال و<br>سایر وسایل عمده .....                                  |
| ۱۷۷۴  | ۱۶۱۸  | ۱۶۹۳  | ۱۳۰۴  | ۲۳۹   | ۱۵۵۹  | ظروف، لوازم آشپزخانه و سایر وسایل<br>منزل و تعمیرات آن‌ها .....                            |
| ۱۳۷۹  | ۱۰۲۶  | ۱۰۵۱  | ۸۵۲   | ۲۷۵   | ۱۰۳۸  | کالاها و لوازم مصرفی بی‌دوام و کم‌دوام<br>منزل .....                                       |
| ۳۷۵۶  | ۳۵۲۲  | ۳۲۰۲  | ۲۱۶۷  | ۹۷۲   | ۳۲۱۷  | خدمات خانگی .....  |
| ۳۸    | ۴۴    | ۲۸    | ۲۴    | ۴۵    | ۳۸    | بهداشت و درمان .....   |
| ۱۳۲۲۶ | ۱۱۱۳۱ | ۱۰۳۸۶ | ۹۶۶۶  | ۵۰۶۷  | ۱۰۸۶۷ | هزینه‌های بهداشتی و درمانی .....   |
| ۱۰۸۸۳ | ۸۸۸۲  | ۸۴۲۷  | ۸۴۵۲  | ۴۶۸۴  | ۸۹۸۲  | هزینه بیمه‌های اجتماعی و درمانی .....  |
| ۲۳۴۳  | ۲۲۵۰  | ۱۹۵۹  | ۱۲۱۴  | ۳۸۳   | ۱۸۸۵  | حمل و نقل و ارتباطات .....   |
| ۱۸۰۰۱ | ۱۷۰۵۷ | ۱۴۰۸۲ | ۸۹۲۳  | ۲۱۰۳  | ۱۴۵۲۶ | حمل و نقل .....  |
| ۱۳۵۷۶ | ۱۳۰۷۶ | ۱۰۵۷۳ | ۶۶۴۵  | ۱۳۸۴  | ۱۰۹۳۱ | ارتباطات .....   |
| ۴۴۲۵  | ۳۹۸۱  | ۳۵۰۹  | ۲۲۷۸  | ۷۱۸   | ۳۵۹۵  | تفریحات، سرگرمی‌ها و خدمات<br>فرهنگی .....   |
| ۳۵۸۹  | ۳۰۹۳  | ۱۹۰۸  | ۷۴۰   | ۱۲۷   | ۲۴۷۱  | تفریحات و سرگرمی‌ها .....  |
| ۹۸۳   | ۱۱۱۸  | ۸۰۷   | ۴۶۷   | ۹۰    | ۸۳۹   | تحصیل و آموزش .....  |
| ۲۶۰۶  | ۱۹۷۵  | ۱۱۰۱  | ۲۷۳   | ۳۶    | ۱۶۳۱  | کالاها و خدمات متفرقه خانوار .....   |
| ۱۲۰۷۰ | ۱۱۶۵۵ | ۹۵۵۲  | ۶۷۴۲  | ۳۱۱۲  | ۹۹۷۲  | خدمات شخصی و وسایل آرایشی .....  |
| ۲۳۹۲  | ۲۳۰۴  | ۱۹۸۸  | ۱۲۷۰  | ۳۷۴   | ۲۰۱۸  | لوازم زینتی و شخصی .....   |
| ۱۳۹۱  | ۱۰۶۴  | ۴۰۵   | ۱۶۹   | ۷۶    | ۹۰۵   | هزینه‌های هتل، مسافرخانه و<br>مسافرت‌های دستجمعی .....                                     |
| ۶۶۵   | ۵۸۰   | ۹۵۹   | ۶۹۱   | ۳۲۰   | ۶۸۸   | خدمات مالی و حقوقی .....   |
| ۸۱۸   | ۳۵۴   | ۲۷۷   | ۲۰۵   | ۸۷    | ۳۷۰   | هزینه‌های مذهبی .....  |
| ۱۱۳۷  | ۱۱۴۵  | ۹۲۰   | ۹۴۰   | ۳۰۶   | ۱۰۲۸  | هزینه‌های متفرقه .....   |
| ۵۶۶۸  | ۶۲۰۹  | ۵۰۰۳  | ۳۴۶۷  | ۱۹۴۸  | ۴۹۶۳  |  |



مرکز آمار ایران

## ۳-۲- متوسط انواع هزینه‌های غیر خوراکی سالانه یک خانوار روستایی بر حسب وسعت خانوار: ۱۳۹۲ (دنباله) (هزار ریال)

| ۱۰ نفر و بیش تر | ۹ نفر   | ۸ نفر  | ۷ نفر  | ۶ نفر  | اقلام غیر خوراکی   |
|-----------------|---------|--------|--------|--------|--|
| ۱۱,۳۳           | ۹,۰۰    | ۸,۰۰   | ۷,۰۰   | ۶,۰۰   | متوسط تعداد افراد در خانوارها .....  |
| ۱۲۰,۳۸۱         | ۱۰۵,۶۹۳ | ۹۷۲,۰۸ | ۹۶۷,۰۲ | ۱۷۲,۰۳ | جمع .....  |
| ۲۳۳,۱۵          | ۱۷۷,۱۲  | ۱۵۵,۴۵ | ۱۳۸,۸۵ | ۱۰۶,۴۳ | پوشاک و کفش .....  |
| ۱۸۹,۷۸          | ۱۳۰,۴۱  | ۱۲۲,۷۱ | ۱۱۰,۱۵ | ۸۱,۷۱  | پوشاک و تعمیرات آن .....   |
| ۴۳۳,۷           | ۴۶۷,۱   | ۳۲۷,۳  | ۲۸۷,۰  | ۲۴۷,۲  | انواع کفش و تعمیرات آن .....   |
| ۲۷۰,۶۳          | ۲۳۷,۶۱  | ۲۱۳,۳۸ | ۲۲۴,۰۶ | ۲۰۷,۷۵ | مسکن .....   |
| ۱۵۲,۶۲          | ۱۲۴,۰۱  | ۱۲۵,۰۶ | ۱۳۸,۸۲ | ۱۳۴,۴۲ | اجاره‌بها و سایر هزینه‌های منزل مسکونی<br>آب و فاضلاب، سوخت و روشنایی منزل<br>مسکونی ..... |
| ۱۱۸,۰۱          | ۱۱۳,۶۰  | ۸۸,۳۲  | ۸۵,۲۴  | ۷۳,۳۳  | لوازم، اثاث و خدمات خانوار .....   |
| ۱۲۱,۸۲          | ۱۱۰,۷۰  | ۱۰۵,۳۰ | ۱۱۲,۲۵ | ۸۹,۰۸  | مبلمان، اثاث، فرش و کفپوش و تعمیرات<br>آن‌ها .....   |
| ۱۴۷,۴           | ۱۶۷,۴   | ۱۸۰,۹  | ۱۹۶,۵  | ۱۴۷,۷  | لوازم و اثاث منزل .....  |
| ۱۲۰,۷           | ۶۰      | ۴۰,۶   | ۸۷,۶   | ۵۳,۲   | وسایل حرارتی و یخت و یخچال و<br>سایر وسایل عمده .....                                      |
| ۲۳۲,۹           | ۱۶۷,۰   | ۲۳۸,۷  | ۲۱۷,۷  | ۱۷۲,۴  | ظروف، لوازم آشپزخانه و سایر وسایل<br>منزل و تعمیرات آن‌ها .....                            |
| ۷۲,۲            | ۲۲۴,۹   | ۱۱۳,۳  | ۱۷۶,۵  | ۱۰۴,۰  | کالاها و لوازم مصرفی بی‌دوام و کم‌دوام<br>منزل .....                                       |
| ۶۴۳,۴           | ۵۲۲,۰   | ۴۷۸,۹  | ۴۴۰,۵  | ۴۰۷,۲  | خدمات خانگی .....  |
| ۱۶              | ۱۹۸     | ۶      | ۳۸     | ۶۳     | بهداشت و درمان .....   |
| ۱۱۵,۲۵          | ۱۰۸,۸۴  | ۱۳۰,۸۸ | ۱۱۳,۹۶ | ۱۳۸,۰۷ | هزینه‌های بهداشتی و درمانی .....   |
| ۹۵۳,۰           | ۸۶۲,۹   | ۱۱۰,۵۱ | ۹۱۸,۰  | ۱۱۸,۴۷ | هزینه بیمه‌های اجتماعی و درمانی .....  |
| ۱۹۹,۴           | ۲۲۵,۵   | ۲۰۳,۷  | ۲۲۱,۶  | ۱۹۶,۰  | حمل و نقل و ارتباطات .....   |
| ۲۶۶,۱۷          | ۲۲۰,۱۸  | ۱۸۰,۵۳ | ۲۰۳,۷۶ | ۱۸۰,۳۷ | حمل و نقل .....  |
| ۲۰۴,۰۹          | ۱۵۵,۲۶  | ۱۲۸,۲۱ | ۱۴۸,۵۸ | ۱۲۴,۴۷ | ارتباطات .....   |
| ۶۲۰,۸           | ۶۴۹,۲   | ۵۲۳,۳  | ۵۵۱,۸  | ۴۵۹,۰  | تفریحات، سرگرمی‌ها و خدمات<br>فرهنگی .....   |
| ۵۲۱,۲           | ۵۹۴,۱   | ۴۶۰,۵  | ۴۱۴,۸  | ۳۹۲,۵  | تفریحات و سرگرمی‌ها .....  |
| ۱۳۳,۶           | ۱۷۱,۲   | ۱۱۶,۶  | ۹۰,۹   | ۸۹,۸   | تحصیل و آموزش .....  |
| ۳۸۷,۷           | ۴۲۲,۹   | ۳۴۳,۹  | ۳۲۳,۹  | ۳۰۲,۷  | کالاها و خدمات متفرقه خانوار .....   |
| ۱۴۴,۶۶          | ۱۴۳,۰۶  | ۱۴۰,۴۹ | ۱۳۲,۶۷ | ۱۱۱,۰۸ | خدمات شخصی و وسایل آرایشی .....  |
| ۴۲۹,۲           | ۳۷۸,۳   | ۳۱۴,۹  | ۲۵۳,۷  | ۲۶۱,۰  | لوازم زینتی و شخصی .....   |
| ۲۹۵,۷           | ۲۹۴,۲   | ۲۵۹,۰  | ۲۵۲,۸  | ۱۵۱,۱  | هزینه‌های هتل، مسافرخانه و<br>مسافرت‌های دستجمعی .....                                     |
| ۵۱,۲            | ۱۴,۶    | ۱۷۳,۳  | ۳۳,۲   | ۵۹,۳   | خدمات مالی و حقوقی .....   |
| ۵۰,۱            | ۲۳,۱    | ۶۸,۰   | ۵۰,۷   | ۳۲,۸   | هزینه‌های مذهبی .....  |
| ۱۳۰,۲           | ۹۳,۱    | ۱۶۳,۰  | ۱۷۷,۶  | ۱۱۳,۲  | هزینه‌های متفرقه .....   |
| ۴۹۰,۲           | ۶۲۷,۳   | ۴۲۶,۶  | ۴۵۸,۶  | ۴۹۳,۲  |  |

مرکز آمار ایران

۴-۲- متوسط انواع هزینه‌های خوراکی و دخانی سالانه یک خانوار روستایی بر حسب وسعت خانوار: ۱۳۹۲ (هزار ریال)

| ۵ نفر | ۴ نفر | ۳ نفر | ۲ نفر | ۱ نفر | کل    | اقلام خوراکی و دخانی                               |
|-------|-------|-------|-------|-------|-------|--|
| ۶۱۰۰۹ | ۵۹۵۳۹ | ۵۰۶۲۶ | ۴۱۲۵۵ | ۱۹۴۲۳ | ۵۶۰۶۳ | جمع .....  |
|       |       |       |       |       |       | آرد، رشته، غلات، نان و فراورده‌های آن .....        |
| ۱۷۴۱۷ | ۱۴۷۳۷ | ۱۱۹۷۹ | ۹۴۸۳  | ۴۴۴۰  | ۱۳۸۶۷ | آرد و رشته .....                                   |
| ۲۳۶۵  | ۱۵۸۹  | ۱۳۱۱  | ۱۰۸۷  | ۵۵۵   | ۱۷۸۶  | غلات .....   |
| ۸۱۰۸  | ۷۲۷۸  | ۵۹۶۰  | ۴۹۰۵  | ۲۱۴۱  | ۶۶۲۹  | انواع نان .....                                    |
| ۶۳۱۲  | ۵۲۹۶  | ۴۳۰۶  | ۳۳۴۵  | ۱۶۶۲  | ۴۹۹۷  | بیسکویت، کیک و ویفر .....                          |
| ۶۳۳   | ۵۷۳   | ۴۰۲   | ۱۴۵   | ۸۲    | ۴۵۶   | گوشت .....   |
| ۱۳۸۲۹ | ۱۲۴۸۷ | ۱۰۸۰۵ | ۹۰۳۸  | ۳۸۴۱  | ۱۱۷۵۵ | گوشت دام .....                                     |
| ۶۸۸۶  | ۶۳۳۲  | ۵۲۶۹  | ۴۲۳۸  | ۱۴۵۰  | ۵۷۹۰  | گوشت پرندگان .....                                 |
| ۵۷۴۰  | ۵۱۰۰  | ۴۶۴۵  | ۳۹۸۱  | ۲۰۴۷  | ۴۹۷۹  | گوشت حیوانات دریایی .....                          |
| ۱۲۰۳  | ۱۰۵۵  | ۸۹۱   | ۸۱۹   | ۳۴۴   | ۹۸۶   | شیر و فراورده‌های آن و تخم پرندگان .....           |
| ۷۱۲۶  | ۶۲۱۲  | ۵۳۱۳  | ۴۳۶۸  | ۲۱۷۲  | ۵۸۴۲  | انواع شیر .....                                    |
| ۲۷۲۵  | ۲۱۲۵  | ۱۸۶۵  | ۱۴۶۱  | ۴۹۳   | ۲۱۱۷  | فراورده‌های شیر .....                              |
| ۲۹۱۳  | ۲۷۶۳  | ۲۳۱۵  | ۱۸۹۷  | ۱۰۹۶  | ۲۴۷۴  | انواع تخم پرندگان .....                            |
| ۱۴۸۸  | ۱۳۲۴  | ۱۱۳۳  | ۱۰۱۱  | ۵۸۳   | ۱۲۵۱  | روغن‌ها و چربی‌ها .....                            |
| ۳۲۴۰  | ۲۸۲۰  | ۲۴۷۸  | ۲۱۳۱  | ۱۰۹۹  | ۲۷۵۲  | روغن‌ها و چربی‌های حیوانی .....                    |
| ۱۰۱   | ۱۱۷   | ۸۱    | ۱۲۴   | ۴۵    | ۱۰۳   | روغن‌های نباتی .....                               |
| ۳۱۳۹  | ۲۷۰۳  | ۲۳۹۷  | ۲۰۰۷  | ۱۰۵۴  | ۲۶۴۹  | میوه‌ها و سبزی‌ها .....                            |
| ۱۰۷۷۶ | ۹۸۱۵  | ۸۵۶۸  | ۷۱۰۲  | ۳۴۵۷  | ۹۱۷۷  | انواع میوه .....                                   |
| ۴۰۸۸  | ۳۷۸۴  | ۳۳۶۱  | ۲۸۱۶  | ۱۳۹۴  | ۳۵۰۰  | انواع سبزی .....                                   |
| ۶۶۲۲  | ۵۹۸۵  | ۵۱۷۲  | ۴۲۵۶  | ۲۰۵۰  | ۵۶۳۲  | میوه‌ها و سبزی‌های آماده (برای مصرف در منزل) ..... |
| ۶۶    | ۴۶    | ۳۵    | ۲۹    | ۱۴    | ۴۴    | خشکبار و حبوب .....                                |
| ۳۴۱۶  | ۲۸۹۶  | ۲۵۵۰  | ۱۹۹۷  | ۸۷۷   | ۲۷۸۰  | خشکبار .....                                       |
| ۱۵۳۷  | ۱۳۳۱  | ۱۱۷۱  | ۸۴۱   | ۳۸۵   | ۱۲۳۴  | حبوب .....   |
| ۱۸۷۹  | ۱۵۶۵  | ۱۳۷۹  | ۱۱۵۶  | ۴۹۲   | ۱۵۴۶  | قند، شکر، شیرینی‌ها، چای، قهوه و کاکائو .....      |
| ۵۳۲۲  | ۴۶۴۱  | ۳۹۳۸  | ۳۴۷۸  | ۱۶۷۲  | ۴۴۶۷  | قند و شکر .....                                    |
| ۱۹۰۹  | ۱۵۷۰  | ۱۳۲۵  | ۱۱۳۱  | ۵۴۹   | ۱۵۶۵  | انواع شیرینی‌ها و مرباها .....                     |
| ۱۵۰۶  | ۱۴۳۶  | ۱۱۴۳  | ۹۹۵   | ۳۹۸   | ۱۲۶۱  | چای، قهوه و کاکائو .....                           |
| ۱۹۰۶  | ۱۶۳۵  | ۱۴۷۰  | ۱۳۵۳  | ۷۲۵   | ۱۶۴۱  | ادویه‌ها، چاشنی‌ها و سایر ترکیب‌های خوراکی .....   |
| ۲۱۳۱  | ۱۷۶۲  | ۱۶۳۹  | ۱۳۲۲  | ۶۲۲   | ۱۷۳۸  | انواع ادویه .....                                  |
| ۶۰۹   | ۵۰۸   | ۴۸۲   | ۳۸۵   | ۱۵۳   | ۵۰۰   | چاشنی‌ها و سایر ترکیب‌های خوراکی .....             |
| ۱۵۲۲  | ۱۲۵۴  | ۱۱۵۷  | ۹۳۸   | ۴۶۹   | ۱۲۳۹  | نوشابه‌ها، غذاهای آماده و دخانی‌ها .....           |
| ۴۷۵۲  | ۴۱۶۸  | ۳۳۵۶  | ۲۳۳۶  | ۱۲۴۳  | ۳۶۸۵  | انواع نوشابه .....                                 |
| ۱۴۷۷  | ۱۲۹۰  | ۱۱۳۵  | ۷۲۹   | ۲۹۰   | ۱۱۹۵  | غذاهای آماده و تنقلات .....                        |
| ۱۴۹۴  | ۱۳۶۰  | ۱۰۵۵  | ۶۳۲   | ۵۵۳   | ۱۱۰۷  | دخانی‌ها .....                                     |
| ۱۷۸۱  | ۱۵۱۸  | ۱۱۶۵  | ۹۷۵   | ۴۰۱   | ۱۳۸۲  |  |



مرکز آمار ایران

۲-۴- متوسط انواع هزینه‌های خوراکی و دخانی سالانه یک خانوار روستایی بر حسب وسعت خانوار: ۱۳۹۲ (دنباله) (هزار ریال)

| ۱۰ نفر و بیش تر | ۹ نفر  | ۸ نفر | ۷ نفر | ۶ نفر | اقلام خوراکی و دخانی                              |
|-----------------|--------|-------|-------|-------|---|
| ۱۲۳۳۹۲          | ۱۰۷۷۴۱ | ۹۳۸۱۴ | ۸۴۰۳۵ | ۷۲۶۷۵ | جمع .....   |
|                 |        |       |       |       | آرد، رشته، غلات، نان و فراورده‌های آن.....        |
| ۳۲۵۲۵           | ۲۹۵۹۷  | ۲۳۵۴۰ | ۲۲۰۶۱ | ۱۹۳۲۸ | .....   |
| ۷۶۴۲            | ۶۱۴۴   | ۵۲۱۳  | ۴۱۲۷  | ۲۹۸۸  | آرد و رشته .....                                  |
| ۱۱۷۱۵           | ۱۲۸۶۲  | ۹۱۴۷  | ۹۴۱۴  | ۸۵۵۸  | غلات.....   |
| ۱۲۱۴۰           | ۹۷۵۹   | ۸۳۸۴  | ۷۷۹۴  | ۷۱۹۹  | انواع نان .....                                   |
| ۱۰۲۷            | ۸۳۲    | ۷۹۷   | ۷۲۷   | ۵۸۴   | بیسکویت، کیک و ویفر.....                          |
| ۲۶۵۸۹           | ۲۴۷۷۳  | ۲۰۵۴۳ | ۱۷۱۵۶ | ۱۴۶۳۲ | گوشت.....   |
| ۱۴۰۰۳           | ۱۲۷۶۰  | ۱۰۳۲۲ | ۸۶۲۷  | ۷۱۷۸  | گوشت دام.....                                     |
| ۱۰۵۷۱           | ۱۰۳۸۷  | ۸۶۲۰  | ۷۱۷۱  | ۶۳۲۱  | گوشت پرندگان.....                                 |
| ۲۰۱۵            | ۱۶۲۶   | ۱۶۰۱  | ۱۳۵۸  | ۱۱۳۳  | گوشت حیوانات دریایی.....                          |
| ۱۱۷۳۴           | ۱۰۰۱۷  | ۹۴۵۳  | ۸۹۱۸  | ۷۲۴۷  | شیر و فراورده‌های آن و تخم پرندگان.....           |
| ۵۶۵۸            | ۴۳۵۲   | ۴۳۴۵  | ۳۹۱۴  | ۲۸۸۲  | انواع شیر.....                                    |
| ۴۱۲۰            | ۳۶۳۸   | ۳۲۱۶  | ۳۲۳۴  | ۲۸۲۸  | فراورده‌های شیر.....                              |
| ۱۹۵۶            | ۲۰۲۷   | ۱۸۹۲  | ۱۷۷۰  | ۱۵۳۷  | انواع تخم پرندگان.....                            |
| ۶۷۳۳            | ۵۶۹۹   | ۴۶۳۰  | ۴۱۲۸  | ۳۷۰۳  | روغن‌ها و چربی‌ها.....                            |
| ۸۸              | ۱۷۰    | ۴۲    | ۱۳۵   | ۱۲۴   | روغن‌ها و چربی‌های حیوانی.....                    |
| ۶۶۴۵            | ۵۵۲۹   | ۴۵۸۸  | ۳۹۹۲  | ۳۵۷۹  | روغن‌های نباتی.....                               |
| ۱۷۸۳۹           | ۱۴۷۵۶  | ۱۴۶۷۸ | ۱۲۸۲۵ | ۱۱۳۹۸ | میوه‌ها و سبزی‌ها.....                            |
| ۵۷۵۸            | ۵۱۲۵   | ۴۹۳۹  | ۴۵۰۵  | ۴۰۶۹  | انواع میوه.....                                   |
| ۱۲۰۲۰           | ۹۵۸۱   | ۹۶۹۸  | ۸۲۳۱  | ۷۲۶۵  | انواع سبزی.....                                   |
|                 |        |       |       |       | میوه‌ها و سبزی‌های آماده (برای مصرف در منزل)..... |
| ۶۲              | ۴۹     | ۴۱    | ۸۸    | ۶۴    | خشکبار و حبوب.....                                |
| ۵۷۶۷            | ۵۲۱۹   | ۴۹۶۷  | ۴۴۰۱  | ۳۶۴۶  | خشکبار.....                                       |
| ۱۵۸۰            | ۲۱۲۷   | ۱۹۰۹  | ۱۸۱۷  | ۱۵۹۳  | حبوب.....   |
| ۴۱۸۷            | ۳۰۹۲   | ۳۰۵۸  | ۲۵۸۴  | ۲۰۵۳  | قند، شکر، شیرینی‌ها، چای، قهوه و کاکائو.....      |
| ۱۰۰۶۴           | ۸۸۳۱   | ۷۵۶۸  | ۷۰۳۶  | ۵۹۵۱  | قند و شکر.....                                    |
| ۴۳۲۴            | ۳۵۹۶   | ۲۹۵۹  | ۲۸۵۵  | ۲۲۶۱  | انواع شیرینی‌ها و مرباها.....                     |
| ۲۲۲۲            | ۱۹۶۷   | ۱۷۱۹  | ۱۶۷۲  | ۱۴۵۶  | چای، قهوه و کاکائو.....                           |
| ۳۵۱۷            | ۳۲۶۸   | ۲۸۹۰  | ۲۵۰۹  | ۲۲۳۴  | ادویه‌ها، چاشنی‌ها و سایر ترکیب‌های خوراکی.....   |
| ۳۴۱۳            | ۳۱۵۷   | ۳۰۵۰  | ۲۵۷۴  | ۲۲۱۳  | انواع ادویه.....                                  |
| ۸۹۷             | ۹۵۵    | ۹۵۳   | ۷۱۵   | ۶۱۴   | چاشنی‌ها و سایر ترکیب‌های خوراکی.....             |
| ۲۵۱۷            | ۲۲۰۲   | ۲۰۹۶  | ۱۸۵۹  | ۱۶۰۰  | نوشابه‌ها، غذاهای آماده و دخانی‌ها.....           |
| ۷۷۲۷            | ۵۶۹۳   | ۵۳۸۵  | ۴۹۳۵  | ۴۵۵۶  | انواع نوشابه.....                                 |
| ۲۴۵۰            | ۲۶۸۵   | ۲۰۵۷  | ۱۷۳۵  | ۱۶۵۸  | غذاهای آماده و تنقلات.....                        |
| ۲۸۶۱            | ۱۲۲۷   | ۱۱۹۹  | ۱۰۵۷  | ۹۳۷   | دخانی‌ها.....                                     |
| ۲۴۱۷            | ۱۷۸۱   | ۲۱۲۹  | ۲۱۴۳  | ۱۹۶۲  | .....   |

۵-۲- متوسط انواع هزینه‌های غیر خوراکی سالانه یک خانوار روستایی بر حسب تعداد افراد شاغل خانوار: ۱۳۹۲ (هزار ریال)

| ۵ نفر شاغل و بیش تر | ۴ نفر شاغل | ۳ نفر شاغل | ۲ نفر شاغل | ۱ نفر شاغل | بدون فرد شاغل | کل    | اقلام غیر خوراکی                                       |
|---------------------|------------|------------|------------|------------|---------------|-------|--|
| ۶,۸۴                | ۵,۸۵       | ۴,۹۷       | ۴,۲۷       | ۳,۸۲       | ۲,۵۱          | ۳,۷۷  | متوسط تعداد افراد در خانوارها                          |
| ۱۱۳۷۳۳              | ۱۰۱۴۸۸     | ۹۷۷۱۴      | ۸۶۳۱۴      | ۷۵۸۱۲      | ۴۴۳۷۸         | ۷۳۴۹۷ | جمع  |
| ۱۰۸۶۰               | ۱۵۰۰۵      | ۱۰۹۵۰      | ۹۴۵۰       | ۷۹۶۵       | ۳۶۷۱          | ۷۷۰۷  | پوشاک و کفش  |
| ۸۴۳۰                | ۱۱۹۴۲      | ۸۶۶۴       | ۷۴۲۳       | ۶۲۵۶       | ۲۸۴۹          | ۶۱۰۸  | پوشاک و تعمیرات آن                                     |
| ۲۴۲۹                | ۳۰۶۳       | ۲۲۸۶       | ۲۰۲۶       | ۱۶۰۹       | ۸۲۱           | ۱۵۹۹  | انواع کفش و تعمیرات آن                                 |
| ۲۳۱۵۲               | ۲۱۸۴۶      | ۲۱۵۴۱      | ۲۰۷۱۸      | ۲۱۲۶۲      | ۱۶۷۴۲         | ۲۰۳۱۵ | مسکن   |
| ۱۲۱۷۰               | ۱۳۰۰۱      | ۱۳۲۶۶      | ۱۳۶۹۹      | ۱۵۲۰۴      | ۱۲۲۸۱         | ۱۴۲۴۱ | اجاره‌بها و سایر هزینه‌های منزل مسکونی                 |
| ۱۰۹۸۱               | ۸۸۴۴       | ۸۲۷۵       | ۷۰۱۹       | ۵۹۵۸       | ۴۴۶۱          | ۶۰۷۵  | آب و فاضلاب، سوخت و روشنایی منزل مسکونی                |
| ۱۱۹۷۱               | ۱۴۴۹۲      | ۱۲۳۷۵      | ۹۴۱۵       | ۷۵۹۲       | ۳۹۷۱          | ۷۶۳۹  | لوازم، اثاث و خدمات خانوار                             |
| ۲۵۹۹                | ۲۷۱۷       | ۲۴۷۴       | ۱۴۶۴       | ۱۲۲۸       | ۵۰۳           | ۱۲۳۸  | میلان، اثاث، فرش و کفپوش و تعمیرات آن‌ها               |
| ۹۹۵                 | ۱۷۹۶       | ۹۰۹        | ۷۳۴        | ۵۳۰        | ۱۸۹           | ۵۴۹   | لوازم و اثاث منزل                                      |
| ۲۷۸۶                | ۴۱۲۸       | ۲۸۹۲       | ۲۲۲۰       | ۱۴۲۴       | ۶۵۷           | ۱۵۵۹  | وسایل حرارتی و پخت و پز، یخچال و سایر وسایل عمده       |
| ۷۹۹                 | ۱۶۴۵       | ۲۱۲۲       | ۱۳۳۰       | ۹۸۵        | ۵۶۱           | ۱۰۳۸  | ظروف، لوازم آشپزخانه و سایر وسایل منزل و تعمیرات آن‌ها |
| ۴۷۳۶                | ۴۰۹۷       | ۳۹۱۲       | ۳۶۱۷       | ۳۳۹۶       | ۲۰۲۵          | ۳۲۱۷  | کالاها و لوازم مصرفی بی‌دوام و کم‌دوام منزل            |
| ۵۵                  | ۱۰۹        | ۶۶         | ۵۰         | ۲۹         | ۳۶            | ۳۸    | خدمات خانگی  |
| ۱۶۳۰۶               | ۱۰۰۱۷      | ۱۱۷۲۹      | ۱۲۴۹۴      | ۱۱۰۵۳      | ۸۵۷۹          | ۱۰۸۶۷ | بهداشت و درمان   |
| ۱۴۲۲۸               | ۸۲۱۶       | ۹۸۱۷       | ۱۰۳۹۱      | ۸۹۱۴       | ۷۵۸۶          | ۸۹۸۲  | هزینه‌های بهداشتی و درمانی                             |
| ۲۰۷۸                | ۱۸۰۰       | ۱۹۱۲       | ۲۱۰۲       | ۲۱۳۹       | ۹۹۳           | ۱۸۸۵  | هزینه بیمه‌های اجتماعی و درمانی                        |
| ۲۶۱۷۱               | ۱۹۳۸۱      | ۲۰۷۰۰      | ۱۷۶۳۹      | ۱۵۵۴۲      | ۶۲۸۸          | ۱۴۵۲۶ | حمل و نقل و ارتباطات                                   |
| ۱۹۴۹۷               | ۱۳۸۷۳      | ۱۵۳۳۶      | ۱۳۲۲۸      | ۱۱۸۸۱      | ۴۴۱۳          | ۱۰۹۳۱ | حمل و نقل  |
| ۶۶۷۴                | ۵۵۰۸       | ۵۳۶۴       | ۴۴۱۱       | ۳۶۶۱       | ۱۸۷۵          | ۳۵۹۵  | ارتباطات   |
| ۲۸۶۱                | ۳۷۷۰       | ۳۵۳۷       | ۳۰۰۶       | ۲۶۰۷       | ۱۱۷۰          | ۲۴۷۱  | تفریحات، سرگرمی‌ها و خدمات فرهنگی                      |
| ۱۳۴۹                | ۱۵۴۸       | ۱۶۹۸       | ۸۷۶        | ۹۰۱        | ۲۹۳           | ۸۳۹   | تفریحات و سرگرمی‌ها                                    |
| ۱۵۱۲                | ۲۲۲۲       | ۱۸۳۹       | ۲۱۳۰       | ۱۷۰۶       | ۸۷۸           | ۱۶۳۱  | تحصیل و آموزش  |
| ۲۲۴۱۳               | ۱۶۹۷۹      | ۱۶۸۸۱      | ۱۳۵۹۲      | ۹۸۵۰       | ۳۹۵۸          | ۹۹۷۲  | کالاها و خدمات متفرقه خانوار                           |
| ۳۳۱۴                | ۲۷۷۴       | ۲۸۹۵       | ۲۳۹۰       | ۲۱۳۷       | ۹۸۴           | ۲۰۱۸  | خدمات شخصی و وسایل آرایشی                              |
| ۷۶۸۲                | ۵۲۱۹       | ۴۳۱۷       | ۱۵۲۶       | ۳۲۱        | ۲۶۹           | ۹۰۵   | لوازم زینتی و شخصی                                     |
| ۳۰۰                 | ۵۲۴        | ۱۱۴۴       | ۷۵۱        | ۶۲۲        | ۷۱۳           | ۶۸۸   | هزینه‌های هتل، مسافرخانه و مسافرت‌های دستجمعی          |
| ۲۰۳۲                | ۴۰۶        | ۳۵۷        | ۴۹۲        | ۴۰۳        | ۱۱۰           | ۳۷۰   | خدمات مالی و حقوقی                                     |
| ۲۰۲۶                | ۲۱۹۱       | ۱۸۱۸       | ۱۴۹۱       | ۹۱۱        | ۵۶۱           | ۱۰۲۸  | هزینه‌های مذهبی  |
| ۷۰۵۹                | ۵۸۶۴       | ۶۳۵۰       | ۶۹۴۳       | ۵۴۵۵       | ۱۳۲۰          | ۴۹۶۳  | هزینه‌های متفرقه                                       |

۶-۲- متوسط انواع هزینه‌های خوراکی و دخانی سالانه یک خانوار روستایی بر حسب تعداد افراد شاغل خانوار: ۱۳۹۲ (هزار

ریال)

| ۵ نفر شاغل و بیش تر | ۴ نفر شاغل | ۳ نفر شاغل | ۲ نفر شاغل | ۱ نفر شاغل | بدون فرد شاغل | کل    | اقلام خوراکی و دخانی           |
|---------------------|------------|------------|------------|------------|---------------|-------|--------------------------------|
| ۱۰۶۳۹۲              | ۹۱۰۱۴      | ۱۲۸۱۹۵     | ۶۸۶۷۶      | ۵۴۳۹۹      | ۲۵۳۲۵         | ۵۶۰۶۳ | جمع                            |
|                     |            |            |            |            |               |       | آرد، رشته، غلات، نان و         |
| ۲۴۶۱۲               | ۲۳۱۰۹      | ۲۰۵۲۸      | ۱۶۵۰۷      | ۱۳۵۷۴      | ۹۰۷۶          | ۱۳۸۶۷ | فراورده‌های آن.....            |
| ۳۷۰۵                | ۳۹۷۵       | ۳۰۱۱       | ۲۳۵۷       | ۱۵۹۳       | ۱۱۶۴          | ۱۷۸۶  | آرد و رشته.....                |
| ۸۶۳۶                | ۹۶۲۸       | ۹۳۶۴       | ۷۶۴۳       | ۶۷۱۷       | ۴۳۲۳          | ۶۶۲۹  | غلات.....                      |
| ۱۱۶۴۲               | ۹۰۲۵       | ۷۷۰۶       | ۵۹۹۳       | ۴۷۴۴       | ۳۳۶۷          | ۴۹۹۷  | انواع نان.....                 |
| ۶۲۸                 | ۴۸۱        | ۴۴۷        | ۵۱۴        | ۵۲۱        | ۲۲۲           | ۴۵۶   | بیسکویت، کیک و ویفر.....       |
| ۲۶۶۵۹               | ۲۴۱۷۰      | ۱۹۳۴۹      | ۱۴۷۴۴      | ۱۱۰۹۷      | ۶۹۰۵          | ۱۱۷۵۵ | گوشت.....                      |
| ۱۷۶۲۵               | ۱۵۹۹۳      | ۱۱۴۵۴      | ۷۸۸۰       | ۵۰۷۹       | ۲۷۷۲          | ۵۷۹۰  | گوشت دام.....                  |
| ۸۱۰۹                | ۷۴۹۵       | ۶۸۶۱       | ۵۸۵۳       | ۴۹۲۵       | ۳۴۴۴          | ۴۹۷۹  | گوشت پرندگان.....              |
| ۹۲۵                 | ۶۸۲        | ۱۰۳۴       | ۱۰۱۱       | ۱۰۹۴       | ۶۸۹           | ۹۸۶   | گوشت حیوانات دریایی.....       |
|                     |            |            |            |            |               |       | شیر و فراورده‌های آن و تخم     |
| ۱۳۰۸۲               | ۱۱۲۱۷      | ۹۰۷۶       | ۷۳۱۸       | ۵۵۲۵       | ۳۶۵۹          | ۵۸۴۲  | پرندگان.....                   |
| ۸۴۹۰                | ۶۳۷۷       | ۴۸۵۱       | ۳۲۳۱       | ۱۶۵۶       | ۹۳۶           | ۲۱۱۷  | انواع شیر.....                 |
| ۲۳۵۷                | ۲۷۳۶       | ۲۴۰۷       | ۲۵۷۰       | ۲۶۷۲       | ۱۸۴۷          | ۲۴۷۴  | فراورده‌های شیر.....           |
| ۲۲۳۵                | ۲۱۰۳       | ۱۸۱۷       | ۱۵۱۶       | ۱۱۹۸       | ۸۷۶           | ۱۲۵۱  | انواع تخم پرندگان.....         |
| ۴۹۳۳                | ۴۳۸۴       | ۴۰۷۱       | ۳۳۱۰       | ۲۶۴۴       | ۱۹۲۷          | ۲۷۵۲  | روغن‌ها و چربی‌ها.....         |
| ۲۷۱                 | ۱۴۲        | ۱۴۲        | ۱۸۲        | ۸۰         | ۷۵            | ۱۰۳   | روغن‌ها و چربی‌های حیوانی..... |
| ۴۶۶۲                | ۴۲۴۲       | ۳۹۲۹       | ۳۱۲۸       | ۲۵۶۴       | ۱۸۵۳          | ۲۶۴۹  | روغن‌های نباتی.....            |
| ۱۴۰۶۷               | ۱۴۴۳۱      | ۱۲۶۵۸      | ۱۱۰۶۴      | ۹۰۷۶       | ۶۰۷۳          | ۹۱۷۷  | میوه‌ها و سبزی‌ها.....         |
| ۵۱۳۹                | ۵۷۹۲       | ۴۸۴۷       | ۴۲۷۶       | ۳۴۷۰       | ۲۲۲۱          | ۳۵۰۰  | انواع میوه.....                |
| ۸۹۰۹                | ۸۶۰۱       | ۷۷۷۵       | ۶۷۴۹       | ۵۵۵۴       | ۳۸۲۰          | ۵۶۳۲  | انواع سبزی.....                |
|                     |            |            |            |            |               |       | میوه‌ها و سبزی‌های آماده (برای |
| ۱۹                  | ۳۷         | ۳۶         | ۳۹         | ۵۲         | ۳۱            | ۴۴    | صرف در منزل).....              |
| ۵۰۵۰                | ۴۲۱۳       | ۳۶۳۲       | ۳۲۹۹       | ۲۸۰۰       | ۱۷۹۲          | ۲۷۸۰  | خشکیار و حبوب.....             |
| ۱۵۶۸                | ۱۵۴۸       | ۱۳۳۴       | ۱۳۳۱       | ۱۳۴۴       | ۷۷۵           | ۱۲۳۴  | خشکیار.....                    |
| ۳۴۸۱                | ۲۶۶۴       | ۲۲۹۸       | ۱۹۶۸       | ۱۴۵۷       | ۱۰۱۷          | ۱۵۴۶  | حبوب.....                      |
|                     |            |            |            |            |               |       | قند، شکر، شیرینی‌ها، چای،      |
| ۹۴۷۹                | ۷۷۶۸       | ۷۲۸۴       | ۵۵۲۵       | ۴۲۱۳       | ۲۸۹۲          | ۴۴۶۷  | قهوه و کاکائو.....             |
| ۳۹۳۶                | ۳۱۰۰       | ۲۷۲۲       | ۱۹۴۰       | ۱۴۲۴       | ۱۰۳۹          | ۱۵۶۵  | قند و شکر.....                 |
| ۱۸۶۵                | ۱۹۳۵       | ۱۹۴۶       | ۱۵۵۲       | ۱۲۶۷       | ۶۹۸           | ۱۲۶۱  | انواع شیرینی‌ها و مرباها.....  |
| ۳۶۷۸                | ۲۷۳۲       | ۲۶۱۷       | ۲۰۳۳       | ۱۵۲۲       | ۱۱۵۶          | ۱۶۴۱  | چای، قهوه و کاکائو.....        |
|                     |            |            |            |            |               |       | ادویه‌ها، چاشنی‌ها و سایر      |
| ۲۴۳۰                | ۲۲۸۲       | ۲۱۶۸       | ۱۹۴۷       | ۱۷۷۸       | ۱۲۴۰          | ۱۷۳۸  | ترکیب‌های خوراکی.....          |
| ۶۷۸                 | ۵۹۶        | ۶۵۰        | ۵۵۸        | ۵۱۲        | ۳۵۵           | ۵۰۰   | انواع ادویه.....               |
|                     |            |            |            |            |               |       | چاشنی‌ها و سایر ترکیب‌های      |
| ۱۷۵۲                | ۱۶۸۵       | ۱۵۱۸       | ۱۳۸۹       | ۱۲۶۷       | ۸۸۴           | ۱۲۳۹  | خوراکی.....                    |
|                     |            |            |            |            |               |       | نوشابه‌ها، غذاهای آماده و      |
| ۶۰۸۱                | ۶۵۱۱       | ۵۱۲۸       | ۴۹۶۱       | ۳۶۹۱       | ۱۷۶۰          | ۳۶۸۵  | دخانی‌ها.....                  |
| ۱۳۱۶                | ۱۴۹۱       | ۱۴۸۲       | ۱۲۹۰       | ۱۳۱۳       | ۶۷۰           | ۱۱۹۵  | انواع نوشابه.....              |
| ۱۵۶۲                | ۲۰۲۴       | ۱۵۰۷       | ۱۹۲۱       | ۱۰۶۳       | ۲۹۶           | ۱۱۰۷  | غذاهای آماده و تنقلات.....     |
| ۳۲۰۳                | ۲۹۹۶       | ۲۱۳۸       | ۱۷۵۰       | ۱۳۱۵       | ۷۹۴           | ۱۳۸۲  | دخانی‌ها.....                  |

۷-۲- متوسط انواع هزینه‌های غیر خوراکی سالانه یک خانوار روستایی بر حسب گروه شغلی سرپرست خانوار: ۱۳۹۲ (هزار ریال)

| کارکنان خدماتی و فروشندگان | کارمندان امور اداری و دفتری | تکنیسین‌ها و دستیاران | متخصصان (علمی و فنی) | قانونگذاران، مقامات عالی‌رتبه و مدیران | کل    | اقلام غیر خوراکی   |
|----------------------------|-----------------------------|-----------------------|----------------------|--|-------|--|
| ۳,۹۰                       | ۳,۷۸                        | ۳,۹۶                  | ۴,۰۲                 | ۴,۱۹                                   | ۳,۷۷  | متوسط تعداد افراد در خانوارها .....  |
| ۹۶۲۴۳                      | ۱۲۱۵۵۱                      | ۱۳۲۸۶۰                | ۱۲۸۳۰۵               | ۱۳۷۵۳۸                                 | ۷۳۴۹۷ | جمع .....  |
| ۸۷۶۱                       | ۱۶۷۷۳                       | ۱۲۰۳۰                 | ۱۲۹۸۱                | ۱۴۰۰۲                                  | ۷۷۰۷  | پوشاک و کفش .....  |
| ۷۱۲۵                       | ۱۳۳۲۴                       | ۹۹۰۶                  | ۱۰۶۷۶                | ۱۱۳۵۴                                  | ۶۱۰۸  | پوشاک و تعمیرات آن .....   |
| ۱۶۳۶                       | ۳۴۵۰                        | ۲۱۲۴                  | ۲۳۰۵                 | ۲۶۴۸                                   | ۱۵۹۹  | انواع کفش و تعمیرات آن .....   |
| ۲۵۵۲۹                      | ۲۷۲۷۲                       | ۲۸۸۴۹                 | ۲۳۴۱۵                | ۲۶۰۲۲                                  | ۲۰۳۱۵ | مسکن .....   |
| ۱۸۸۶۹                      | ۲۱۸۷۰                       | ۲۱۶۰۵                 | ۱۷۶۰۹                | ۱۸۵۴۵                                  | ۱۴۲۴۱ | اجاره‌بها و سایر هزینه‌های منزل مسکونی آب و فاضلاب، سوخت و روشنایی منزل مسکونی ..... |
| ۶۶۶۰                       | ۵۴۰۱                        | ۷۲۴۴                  | ۵۸۰۶                 | ۷۴۷۷                                   | ۶۰۷۵  | لوازم، اثاث و خدمات خانوار .....   |
| ۷۸۷۷                       | ۱۰۹۱۷                       | ۱۰۱۹۱                 | ۹۶۲۰                 | ۱۵۵۹۴                                  | ۷۶۳۹  | میلمان، اثاث، فرش و کفپوش و تعمیرات آن‌ها .....                                      |
| ۱۲۰۹                       | ۳۴۹۷                        | ۱۰۸۵                  | ۱۸۰۲                 | ۳۱۲۲                                   | ۱۲۳۸  | لوازم و اثاث منزل .....  |
| ۳۷۴                        | ۵۰۹                         | ۱۸۸                   | ۱۰۶۴                 | ۲۰۴۳                                   | ۵۴۹   | وسایل حرارتی و پخت و پز، یخچال و سایر وسایل عمده .....                               |
| ۱۸۰۶                       | ۱۵۷۵                        | ۲۸۷۲                  | ۱۰۵۵                 | ۱۹۵۰                                   | ۱۵۵۹  | ظروف، لوازم آشپزخانه و سایر وسایل منزل و تعمیرات آن‌ها .....                         |
| ۹۲۶                        | ۱۱۸۳                        | ۱۵۳۴                  | ۸۸۶                  | ۳۲۵۱                                   | ۱۰۳۸  | کالاها و لوازم مصرفی بی‌دوام و کم‌دوام منزل .....                                    |
| ۳۵۳۵                       | ۴۱۴۴                        | ۴۴۹۰                  | ۴۷۵۱                 | ۵۱۹۴                                   | ۳۲۱۷  | خدمات خانگی .....  |
| ۲۶                         | ۱۰                          | ۲۲                    | ۶۲                   | ۳۳                                     | ۳۸    | بهداشت و درمان .....   |
| ۱۲۶۴۸                      | ۱۴۸۷۱                       | ۲۹۱۸۹                 | ۱۹۱۰۷                | ۱۷۵۰۷                                  | ۱۰۸۶۷ | هزینه‌های بهداشتی و درمانی .....   |
| ۹۷۸۴                       | ۷۹۱۱                        | ۲۵۲۹۵                 | ۱۰۵۸۷                | ۸۴۴۱                                   | ۸۹۸۲  | هزینه بیمه‌های اجتماعی و درمانی .....  |
| ۲۸۶۴                       | ۶۹۶۰                        | ۳۸۹۴                  | ۸۵۱۹                 | ۹۰۶۶                                   | ۱۸۸۵  | حمل و نقل و ارتباطات .....   |
| ۲۲۸۸۴                      | ۲۳۲۹۵                       | ۳۰۸۸۰                 | ۲۴۷۹۵                | ۲۰۱۴۱                                  | ۱۴۵۲۶ | حمل و نقل .....  |
| ۱۸۳۷۱                      | ۱۷۱۴۵                       | ۲۴۶۸۳                 | ۱۹۲۲۴                | ۱۲۴۳۰                                  | ۱۰۹۳۱ | ارتباطات .....   |
| ۴۵۱۳                       | ۶۱۵۰                        | ۶۱۹۷                  | ۵۵۷۱                 | ۷۷۱۱                                   | ۳۵۹۵  | تفریحات، سرگرمی‌ها و خدمات فرهنگی .....  |
| ۳۸۹۸                       | ۴۰۱۱                        | ۶۴۰۱                  | ۴۳۸۰                 | ۶۲۰۰                                   | ۲۴۷۱  | تفریحات و سرگرمی‌ها .....  |
| ۱۴۲۳                       | ۱۱۲۵                        | ۲۰۲۹                  | ۱۳۶۳                 | ۱۹۲۳                                   | ۸۳۹   | تحصیل و آموزش .....  |
| ۲۴۷۶                       | ۲۸۸۶                        | ۴۳۷۲                  | ۳۰۱۸                 | ۴۲۷۷                                   | ۱۶۳۱  | کالاها و خدمات متفرقه خانوار .....   |
| ۱۴۶۴۶                      | ۲۴۴۱۱                       | ۱۵۳۲۰                 | ۳۴۰۰۷                | ۳۸۰۷۲                                  | ۹۹۷۲  | خدمات شخصی و وسایل آرایشی .....  |
| ۲۳۶۱                       | ۲۸۸۱                        | ۴۰۰۰                  | ۳۷۰۳                 | ۳۳۳۳                                   | ۲۰۱۸  | لوازم زینتی و شخصی .....   |
| ۳۷۲                        | ۲۰۵۹                        | -۶۷۷                  | ۴۴                   | ۴۸۲۳                                   | ۹۰۵   | هزینه‌های هتل، مسافرخانه و مسافرت‌های دستجمعی .....                                  |
| ۱۷۸۴                       | ۵۸۲                         | ۵۲۵                   | ۱۰۵۶                 | ۱۰۵۶                                   | ۶۸۸   | خدمات مالی و حقوقی .....   |
| ۴۱۶                        | ۴۵۷                         | ۶۲۲                   | ۵۴۷                  | ۷۲۱                                    | ۳۷۰   | هزینه‌های مذهبی .....  |
| ۱۲۱۰                       | ۸۶۹                         | ۱۲۶۵                  | ۲۹۰۰                 | ۲۳۵۵                                   | ۱۰۲۸  | هزینه‌های متفرقه .....   |
| ۸۵۰۳                       | ۱۷۵۶۴                       | ۹۵۸۶                  | ۲۵۷۵۷                | ۲۵۷۸۵                                  | ۴۹۶۳  |  |



مرکز آمار ایران

۷-۲- متوسط انواع هزینه‌های غیر خوراکی سالانه یک خانوار روستایی بر حسب گروه شغلی سرپرست خانوار:

۱۳۹۲ (دنباله) (هزار ریال)

| غیر شاغل | سایر و اظهار نشده | کارگران ساده | متصدیان و مونتاژکاران ماشین‌آلات و دستگاه‌ها و رانندگان وسایل نقلیه | صنعتگران و کارکنان مشاغل مربوط | کارکنان ماهر کشاورزی، جنگلداری و ماهیگیری | اقلام غیر خوراکی   |
|----------|-------------------|--------------|---|--------------------------------|---|--|
| ۲,۹۷     | ۳,۸۹              | ۴,۰۵         | ۴,۰۴  | ۳,۸۳                           | ۴,۱۶                                      | متوسط تعداد افراد در خانوارها .....  |
| ۵۳۲۱۱    | ۱۴۱۳۰۹            | ۶۲۸۲۶        | ۱۶۷۴۶   | ۱۲۹۹۰                          | ۱۲۲۴۴                                     | جمع .....  |
| ۴۶۵۳     | ۱۹۵۵۶             | ۶۶۲۴         | ۹۳۸۱  | ۸۰۶۲                           | ۹۷۲۴                                      | پوشاک و کفش .....  |
| ۳۶۳۵     | ۱۵۹۵۳             | ۵۲۵۴         | ۷۴۷۲  | ۶۴۷۷                           | ۷۶۴۲                                      | پوشاک و تعمیرات آن .....   |
| ۱۰۱۸     | ۳۶۰۳              | ۱۳۷۰         | ۱۹۰۹  | ۱۵۸۴                           | ۲۰۸۲                                      | انواع کفش و تعمیرات آن .....   |
| ۱۷۹۸۲    | ۲۵۷۹۳             | ۱۹۳۷۶        | ۲۳۹۶۸   | ۲۳۷۸۸                          | ۱۹۳۵۸                                     | مسکن .....   |
| ۱۲۹۵۴    | ۲۱۶۲۹             | ۱۳۷۷۳        | ۱۸۰۰۷   | ۱۸۲۱۱                          | ۱۱۸۶۳                                     | اجاره‌بها و سایر هزینه‌های منزل مسکونی آب و فاضلاب، سوخت و روشنایی منزل مسکونی ..... |
| ۵۰۲۸     | ۴۱۶۴              | ۵۶۰۳         | ۵۹۶۱  | ۵۵۷۷                           | ۷۴۹۴                                      | لوازم، اثاث و خدمات خانوار .....   |
| ۴۸۶۰     | ۱۱۱۵۱             | ۶۱۴۱         | ۸۷۸۷  | ۸۴۵۱                           | ۱۰۳۱۱                                     | میلان، اثاث، فرش و کفپوش و تعمیرات آن‌ها .....                                       |
| ۷۲۶      | ۲۱۷۶              | ۸۰۴          | ۱۳۶۸  | ۱۵۰۵                           | ۱۸۲۹                                      | لوازم و اثاث منزل .....  |
| ۲۳۰      | ۶۹۲               | ۴۲۲          | ۶۲۱   | ۴۰۴                            | ۹۶۳                                       | وسایل حرارتی و پخت و پز، یخچال و سایر وسایل عمده .....                               |
| ۹۰۳      | ۱۵۷۰              | ۱۰۴۳         | ۱۹۴۸  | ۱۵۱۵                           | ۲۳۷۸                                      | ظروف، لوازم آشپزخانه و سایر وسایل منزل و تعمیرات آن‌ها .....                         |
| ۶۰۲      | ۱۵۷۳              | ۸۱۴          | ۹۴۷   | ۱۳۶۵                           | ۱۵۱۱                                      | کالاها و لوازم مصرفی بی‌دوام و کم‌دوام منزل .....                                    |
| ۲۳۶۶     | ۵۰۶۵              | ۳۰۳۱         | ۳۸۶۲  | ۳۶۲۵                           | ۳۵۷۹                                      | خدمات خانگی .....  |
| ۳۳       | ۷۵                | ۲۶           | ۴۲  | ۳۸                             | ۵۱  | بهداشت و درمان .....   |
| ۱۰۰۹۷    | ۲۲۲۸۵             | ۸۹۶۹         | ۱۱۸۳۱   | ۹۶۴۹                           | ۱۱۲۹۱                                     | هزینه‌های بهداشتی و درمانی .....   |
| ۸۸۴۶     | ۱۳۵۲۱             | ۷۳۴۱         | ۸۷۳۸  | ۷۰۰۵                           | ۱۰۰۷۲                                     | هزینه بیمه‌های اجتماعی و درمانی .....  |
| ۱۲۵۰     | ۸۷۶۴              | ۱۶۲۹         | ۳۰۹۳  | ۲۶۴۴                           | ۱۲۲۰                                      | حمل و نقل و ارتباطات .....   |
| ۸۳۹۵     | ۲۶۱۷۲             | ۱۲۵۶۰        | ۱۶۵۵۲   | ۱۹۵۶۲                          | ۱۶۸۱۶                                     | حمل و نقل .....  |
| ۵۹۴۷     | ۲۰۵۱۴             | ۹۴۱۸         | ۱۱۹۷۹   | ۱۵۲۸۸                          | ۱۲۸۱۵                                     | ارتباطات .....   |
| ۲۴۴۹     | ۵۶۵۸              | ۳۱۴۲         | ۴۵۷۳  | ۴۲۷۴                           | ۴۰۰۱                                      | تفریحات، سرگرمی‌ها و خدمات فرهنگی .....  |
| ۱۴۹۱     | ۵۷۰۵              | ۱۸۰۰         | ۳۲۵۴  | ۲۵۱۵                           | ۳۰۲۱                                      | تفریحات و سرگرمی‌ها .....  |
| ۳۷۵      | ۲۷۷۶              | ۵۰۴          | ۱۲۰۹  | ۹۱۳                            | ۱۱۷۹                                      | تحصیل و آموزش .....  |
| ۱۱۱۶     | ۲۹۲۹              | ۱۲۹۶         | ۲۰۴۵  | ۱۶۰۳                           | ۱۸۴۲                                      | کالاها و خدمات متفرقه خانوار .....   |
| ۵۷۳۳     | ۳۰۶۴۷             | ۷۳۵۶         | ۱۲۹۷۳   | ۱۰۹۶۲                          | ۱۱۷۲۳                                     | خدمات شخصی و وسایل آرایشی .....  |
| ۱۲۶۲     | ۳۰۳۴              | ۱۸۷۵         | ۲۵۰۸  | ۲۴۳۹                           | ۲۲۸۶                                      | لوازم زینتی و شخصی .....   |
| ۵۹۷      | ۱۳۷۰              | ۵۸۱          | ۳۴۴   | ۳۲۵                            | ۱۸۹۱                                      | هزینه‌های هتل، مسافرخانه و مسافرت‌های دستجمعی .....                                  |
| ۸۱۰      | ۶۴۲               | ۲۱۳          | ۵۹۰   | ۵۱۷                            | ۸۵۵                                       | خدمات مالی و حقوقی .....   |
| ۱۵۲      | ۶۳۰               | ۱۸۳          | ۱۳۵۸  | ۲۸۹                            | ۳۷۵                                       | هزینه‌های مذهبی .....  |
| ۶۶۱      | ۱۳۴۴              | ۵۸۷          | ۹۵۱   | ۹۶۶                            | ۱۶۳۱                                      | هزینه‌های متفرقه .....   |
| ۲۲۵۱     | ۲۳۶۲۶             | ۳۹۱۷         | ۷۲۲۲  | ۶۴۲۶                           | ۴۶۸۵                                      |  |

۸-۲- متوسط انواع هزینه‌های خوراکی و دخانی سالانه یک خانوار روستایی بر حسب گروه شغلی سرپرست خانوار: ۱۳۹۲ (هزار

ریال)

| کارکنان خدماتی و فروشندگان | کارمندان امور اداری و دفتری | تکنیسین‌ها و دستیاران | متخصصان (علمی و فنی) | قانونگذاران، مقامات عالی‌رتبه و مدیران | کل    | اقلام خوراکی و دخانی                              |
|----------------------------|-----------------------------|-----------------------|----------------------|--|-------|---|
| ۶۱۸۱۴                      | ۶۰۰۴۱                       | ۶۱۰۴۱                 | ۶۷۷۶۰                | ۷۶۱۱۴                                  | ۵۶۰۶۳ | جمع .....   |
|                            |                             |                       |                      |  |       | آرد، رشته، غلات، نان و فرآورده‌های آن.....        |
| ۱۵۹۱۰                      | ۱۳۴۴۰                       | ۱۷۷۱۲                 | ۱۴۵۹۴                | ۱۵۸۴۸                                  | ۱۳۸۶۷ | .....   |
| ۱۲۵۰                       | ۱۰۷۶                        | ۱۳۶۱                  | ۱۶۹۲                 | ۱۶۴۹                                   | ۱۷۸۶  | .....   |
| ۸۹۵۹                       | ۷۱۶۵                        | ۱۰۹۰۲                 | ۷۶۵۶                 | ۸۰۳۶                                   | ۶۶۲۹  | .....   |
| ۵۰۶۶                       | ۴۴۲۵                        | ۴۸۶۶                  | ۴۵۲۵                 | ۵۴۸۹                                   | ۴۹۹۷  | .....   |
| ۶۳۴                        | ۷۷۵                         | ۵۸۳                   | ۷۲۱                  | ۶۷۴                                    | ۴۵۶   | .....   |
| ۱۲۸۲۲                      | ۱۳۱۵۷                       | ۱۳۸۳۶                 | ۱۷۰۲۰                | ۱۷۴۸۸                                  | ۱۱۷۵۵ | .....   |
| ۵۸۶۴                       | ۶۵۴۶                        | ۶۳۸۲                  | ۹۱۷۲                 | ۸۳۶۶                                   | ۵۷۹۰  | .....   |
| ۵۴۴۷                       | ۴۸۵۱                        | ۵۶۰۸                  | ۵۹۳۳                 | ۷۰۳۹                                   | ۴۹۷۹  | .....   |
| ۱۵۱۰                       | ۱۷۶۰                        | ۱۸۴۶                  | ۱۹۱۵                 | ۲۰۸۴                                   | ۹۸۶   | .....   |
| ۶۱۱۷                       | ۶۸۱۲                        | ۶۵۱۲                  | ۷۰۵۶                 | ۶۹۴۰                                   | ۵۸۴۲  | .....   |
| ۱۷۸۹                       | ۱۶۴۱                        | ۲۰۵۱                  | ۲۵۸۷                 | ۱۹۳۱                                   | ۲۱۱۷  | .....   |
| ۳۰۷۵                       | ۳۹۳۸                        | ۳۰۲۴                  | ۳۲۱۰                 | ۳۵۵۸                                   | ۲۴۷۴  | .....   |
| ۱۲۵۳                       | ۱۲۳۳                        | ۱۴۲۸                  | ۱۲۵۹                 | ۱۴۵۱                                   | ۱۲۵۱  | .....   |
| ۲۶۳۵                       | ۲۷۰۹                        | ۲۶۰۴                  | ۲۶۷۱                 | ۳۳۷۰                                   | ۲۷۵۲  | .....   |
| ۸۸                         | ۱۸                          | ۹۸                    | ۱۹۳                  | ۳۳۱                                    | ۱۰۳   | .....   |
| ۲۵۴۷                       | ۲۶۹۲                        | ۲۵۰۷                  | ۲۴۷۸                 | ۳۰۳۹                                   | ۲۶۴۹  | .....   |
| ۱۰۵۶۳                      | ۱۰۰۲۲                       | ۱۱۴۲۴                 | ۱۱۷۷۲                | ۱۴۷۵۵                                  | ۹۱۷۷  | .....   |
| ۴۱۰۷                       | ۴۰۹۶                        | ۴۶۸۹                  | ۵۰۴۰                 | ۶۱۲۶                                   | ۳۵۰۰  | .....   |
| ۶۳۳۸                       | ۵۸۱۴                        | ۶۶۹۲                  | ۶۶۴۸                 | ۸۵۶۳                                   | ۵۶۳۲  | .....   |
|                            |                             |                       |                      |  |       | میوه‌ها و سبزی‌های آماده (برای مصرف در منزل)..... |
| ۱۱۸                        | ۱۱۱                         | ۴۳                    | ۸۴                   | ۶۶                                     | ۴۴    | .....   |
| ۳۲۵۶                       | ۳۲۸۶                        | ۳۳۹۷                  | ۳۹۶۲                 | ۳۹۸۹                                   | ۲۷۸۰  | .....   |
| ۱۶۶۰                       | ۱۸۹۵                        | ۱۸۹۱                  | ۲۱۰۰                 | ۲۰۷۸                                   | ۱۲۳۴  | .....   |
| ۱۵۹۶                       | ۱۳۹۲                        | ۱۵۰۵                  | ۱۸۶۲                 | ۱۹۱۱                                   | ۱۵۴۶  | .....   |
|                            |                             |                       |                      |  |       | قند، شکر، شیرینی‌ها، چای، قهوه و کاکائو.....      |
| ۴۳۲۵                       | ۴۷۷۷                        | ۵۵۲۷                  | ۵۲۴۴                 | ۶۰۴۹                                   | ۴۴۶۷  | .....   |
| ۱۳۴۲                       | ۱۲۵۰                        | ۱۶۶۷                  | ۱۳۲۶                 | ۱۸۰۳                                   | ۱۵۶۵  | .....   |
| ۱۵۰۷                       | ۲۱۰۸                        | ۲۰۹۶                  | ۲۳۰۲                 | ۲۶۱۴                                   | ۱۲۶۱  | .....   |
| ۱۴۷۷                       | ۱۴۱۹                        | ۱۷۶۴                  | ۱۶۱۶                 | ۱۶۳۲                                   | ۱۶۴۱  | .....   |
|                            |                             |                       |                      |  |       | ادویه‌ها، چاشنی‌ها و سایر ترکیب‌های خوراکی.....   |
| ۱۹۲۵                       | ۱۹۹۱                        | ۱۹۴۷                  | ۲۱۶۶                 | ۲۷۵۷                                   | ۱۷۳۸  | .....   |
| ۵۱۳                        | ۵۶۵                         | ۶۰۹                   | ۶۷۸                  | ۷۰۹                                    | ۵۰۰   | .....   |
| ۱۴۱۲                       | ۱۴۲۶                        | ۱۳۳۸                  | ۱۴۸۸                 | ۲۰۴۸                                   | ۱۲۳۹  | .....   |
| ۴۲۵۹                       | ۳۸۴۷                        | ۵۰۸۳                  | ۳۲۷۴                 | ۴۹۱۸                                   | ۳۶۸۵  | .....   |
| ۱۶۸۰                       | ۱۵۷۷                        | ۱۵۳۶                  | ۱۷۰۹                 | ۲۰۷۱                                   | ۱۱۹۵  | .....   |
| ۱۴۸۵                       | ۱۷۶۶                        | ۱۶۱۰                  | ۱۲۱۳                 | ۲۱۷۷                                   | ۱۱۰۷  | .....   |
| ۱۰۹۴                       | ۵۰۴                         | ۱۹۳۷                  | ۳۵۲                  | ۶۷۰                                    | ۱۳۸۲  | .....   |



## ۸-۲- متوسط انواع هزینه‌های خوراکی و دخانی سالانه یک خانوار روستایی بر حسب گروه شغلی سرپرست

خانوار: ۱۳۹۲ (دنباله) (هزار ریال)

| غیر شاغل | سایر و اظهار نشده | کارگران ساده | متصدیان و مونتازکاران ماشین‌آلات و دستگاه‌ها و رانندگان وسایل نقلیه | صنعتگران و کارکنان مشاغل مربوط | کارکنان ماهر کشاورزی، جنگلداری و ماهیگیری | اقلام خوراکی و دخانی                         |
|----------|-------------------|--------------|---|--------------------------------|---|--|
| ۴۱۲۸۶    | ۶۷۲۴۸             | ۵۰۰۱۰        | ۶۰۶۰۱   | ۵۴۳۲۴                          | ۷۱۱۸۲                                     | جمع  |
|          |                   |              |   |                                |   | آرد، رشته، غلات، نان و فراورده‌های آن        |
| ۱۰۶۷۲    | ۱۳۶۹۵             | ۱۳۰۰۵        | ۱۴۲۱۲   | ۱۲۸۶۷                          | ۱۷۱۸۸                                     | آن   |
| ۱۳۷۲     | ۱۱۶۷              | ۱۶۹۵         | ۱۴۱۲  | ۱۲۰۰                           | ۲۶۷۶                                      | آرد و رشته                                   |
| ۵۰۸۸     | ۷۱۶۶              | ۵۸۱۸         | ۶۹۵۲  | ۶۰۶۷                           | ۸۱۳۱                                      | غلات   |
| ۳۹۶۳     | ۴۲۷۳              | ۴۹۹۴         | ۵۲۰۲  | ۴۹۸۶                           | ۵۹۳۵                                      | انواع نان                                    |
| ۲۴۸      | ۱۰۹۰              | ۴۹۸          | ۶۴۶   | ۶۱۴                            | ۴۴۶                                       | بیسکویت، کیک و ویفر                          |
| ۸۱۰۷     | ۱۳۸۸۶             | ۹۰۸۰         | ۱۲۵۶۰   | ۱۱۰۴۳                          | ۱۶۶۰۸                                     | گوشت   |
| ۳۳۹۶     | ۶۹۹۱              | ۳۸۷۴         | ۵۶۵۷  | ۵۲۵۴                           | ۹۵۰۷                                      | گوشت دام                                     |
| ۳۹۵۵     | ۵۳۱۷              | ۴۴۱۳         | ۵۵۵۹  | ۴۸۱۷                           | ۶۰۶۵                                      | گوشت پرندگان                                 |
| ۷۵۶      | ۱۵۷۷              | ۷۹۳          | ۱۳۴۴  | ۹۷۱                            | ۱۰۳۶                                      | گوشت حیوانات دریایی                          |
| ۴۵۵۱     | ۶۶۲۸              | ۵۱۷۹         | ۶۲۲۳  | ۵۸۴۱                           | ۷۵۶۳                                      | شیر و فراورده‌های آن و تخم پرندگان           |
| ۱۱۸۹     | ۱۴۶۹              | ۱۴۵۶         | ۱۷۱۳  | ۱۶۸۷                           | ۳۸۳۲                                      | انواع شیر                                    |
| ۲۰۷۲     | ۳۹۶۳              | ۲۵۲۶         | ۳۲۰۲  | ۲۸۹۵                           | ۲۲۲۶                                      | فراورده‌های شیر                              |
| ۹۸۹      | ۱۱۹۷              | ۱۱۹۷         | ۱۳۰۹  | ۱۲۵۹                           | ۱۵۰۵                                      | انواع تخم پرندگان                            |
| ۲۱۷۳     | ۳۲۰۷              | ۲۶۶۶         | ۲۷۶۵  | ۲۵۸۶                           | ۳۴۲۱                                      | روغن‌ها و چربی‌ها                            |
| ۶۸       | ۲۹۱               | ۶۹           | ۶۰  | ۹۳                             | ۱۷۴                                       | روغن‌ها و چربی‌های حیوانی                    |
| ۲۱۰۶     | ۲۹۱۶              | ۲۵۹۷         | ۲۷۰۵  | ۲۴۹۳                           | ۳۲۴۷                                      | روغن‌های نباتی                               |
| ۶۹۵۵     | ۱۱۶۳۷             | ۸۳۱۵         | ۱۰۵۰۴   | ۹۳۴۴                           | ۱۰۸۸۲                                     | میوه‌ها و سبزی‌ها                            |
| ۲۵۵۷     | ۵۴۷۷              | ۲۹۶۲         | ۴۰۶۳  | ۳۶۵۲                           | ۴۲۸۵                                      | انواع میوه                                   |
| ۴۳۶۲     | ۶۰۷۳              | ۵۳۰۵         | ۶۳۹۰  | ۵۶۶۰                           | ۶۵۶۱                                      | انواع سبزی                                   |
|          |                   |              |   |                                |   | میوه‌ها و سبزی‌های آماده (برای مصرف در منزل) |
| ۳۶       | ۸۸                | ۴۸           | ۵۱  | ۳۲                             | ۳۶  | خشکبار و حبوب                                |
| ۲۰۶۶     | ۵۱۵۳              | ۲۴۸۴         | ۳۲۰۶  | ۲۷۹۴                           | ۳۳۲۸                                      | خشکبار                                       |
| ۸۷۱      | ۳۲۷۶              | ۱۰۹۹         | ۱۵۰۸  | ۱۳۷۷                           | ۱۳۶۴                                      | حبوب   |
| ۱۱۹۵     | ۱۸۷۷              | ۱۳۸۶         | ۱۶۹۸  | ۱۴۱۷                           | ۱۹۶۴                                      | قند، شکر، شیرینی‌ها، چای، قهوه و کاکائو      |
| ۳۳۳۲     | ۵۸۴۰              | ۳۸۸۸         | ۴۴۸۴  | ۴۰۹۷                           | ۵۹۸۳                                      | قند و شکر                                    |
| ۱۲۱۹     | ۱۱۷۴              | ۱۴۰۸         | ۱۴۶۷  | ۱۲۶۸                           | ۲۱۸۰                                      | انواع شیرینی‌ها و مرباها                     |
| ۸۰۹      | ۲۸۲۷              | ۱۰۱۵         | ۱۴۴۵  | ۱۴۲۰                           | ۱۵۹۰                                      | چای، قهوه و کاکائو                           |
| ۱۳۰۴     | ۱۸۲۸              | ۱۴۶۵         | ۱۵۷۲  | ۱۴۱۰                           | ۲۲۱۳                                      | ادویه‌ها، چاشنی‌ها و سایر ترکیب‌های خوراکی   |
| ۱۴۰۲     | ۲۷۲۷              | ۱۶۶۴         | ۱۹۶۷  | ۱۶۴۳                           | ۱۹۷۳                                      | انواع ادویه                                  |
| ۳۹۷      | ۷۷۰               | ۴۶۵          | ۵۵۸   | ۴۲۴                            | ۶۰۴                                       | چاشنی‌ها و سایر ترکیب‌های خوراکی             |
| ۱۰۰۵     | ۱۹۵۷              | ۱۱۹۹         | ۱۴۱۰  | ۱۲۱۸                           | ۱۳۶۹                                      | نوشابه‌ها، غذاهای آماده و دخانی‌ها           |
| ۲۳۲۹     | ۴۴۷۵              | ۳۷۹۸         | ۴۶۸۶  | ۴۱۱۰                           | ۴۲۳۸                                      | انواع نوشابه                                 |
| ۸۱۸      | ۱۹۳۲              | ۱۲۲۲         | ۱۵۱۹  | ۱۲۳۴                           | ۱۲۶۵                                      | غذاهای آماده و تنقلات                        |
| ۴۳۷      | ۲۲۹۰              | ۱۱۲۲         | ۱۶۱۵  | ۱۰۸۵                           | ۱۴۲۷                                      | دخانی‌ها                                     |
| ۱۰۷۴     | ۲۵۳               | ۱۴۵۴         | ۱۵۵۲  | ۱۷۹۰                           | ۱۵۴۶                                      |  |

۹-۲- متوسط انواع هزینه‌های غیر خوراکی سالانه یک خانوار روستایی بر حسب فعالیت اصلی محل کار سرپرست خانوار:

۱۳۹۲ (هزار ریال)

| صنعت   | استخراج معدن | شیلات | کشاورزی، شکار و جنگلداری | کل    | اقلام غیر خوراکی   |
|--------|--------------|-------|--------------------------|-------|--|
| ۳,۷۷   | ۳,۹۹         | ۴,۱۰  | ۴,۱۲                     | ۳,۷۷  | متوسط تعداد افراد در خانوارها .....  |
| ۱۱۰,۲۶ | ۹۴۱۷۰        | ۶۹۳۰۴ | ۷۷۱۰۱                    | ۷۳۴۹۷ | جمع .....  |
| ۸۰,۷۰  | ۹۰,۲۶        | ۵۷,۰۹ | ۹۱,۲۳                    | ۷۷,۰۷ | پوشاک و کفش .....  |
| ۶۴۱۰   | ۶۷۹۴         | ۴۸,۰۹ | ۷۱۶۵                     | ۶۱۰,۸ | پوشاک و تعمیرات آن .....   |
| ۱۶۶۰   | ۲۲۳۲         | ۹۰۰   | ۱۹۵۸                     | ۱۵۹۹  | انواع کفش و تعمیرات آن .....   |
| ۲۵۳۴۶  | ۲۰۳۶۲        | ۲۱۵۷۴ | ۱۸۹۲۶                    | ۲۰۳۱۵ | مسکن .....   |
| ۱۹۷۰۵  | ۱۴۸۷۹        | ۱۵۶۹۸ | ۱۱۸۰۲                    | ۱۴۲۴۱ | اجاره‌بها و سایر هزینه‌های منزل مسکونی<br>آب و فاضلاب، سوخت و روشنایی منزل<br>مسکونی ..... |
| ۵۶۴۰   | ۵۴۸۳         | ۵۸۷۶  | ۷۱۲۴                     | ۶۰۷۵  | مسکونی .....   |
| ۸۰۹۹   | ۸۲۹۵         | ۸۶۹۴  | ۹۴۹۳                     | ۷۶۳۹  | لوازم، اثاث و خدمات خانوار .....   |
| ۱۵۴۰   | ۱۰۹۲         | ۷۲۲   | ۱۷۰۸                     | ۱۲۳۸  | مبلمان، اثاث، فرش و کفپوش و تعمیرات<br>آن‌ها .....   |
| ۴۱۲    | ۵۷۲          | ۳۰۸   | ۸۶۱                      | ۵۴۹   | لوازم و اثاث منزل .....  |
| ۱۷۳۶   | ۲۱۷۳         | ۱۷۹۸  | ۲۱۶۰                     | ۱۵۵۹  | وسایل حرارتی و پخت و پز، یخچال و<br>سایر وسایل عمده .....                                  |
| ۷۴۱    | ۱۱۲۰         | ۱۷۸۱  | ۱۳۲۸                     | ۱۰۳۸  | ظروف، لوازم آشپزخانه و سایر وسایل<br>منزل و تعمیرات آن‌ها .....                            |
| ۳۶۲۹   | ۳۲۹۸         | ۴۰۸۶  | ۳۳۹۳                     | ۳۲۱۷  | کالاها و لوازم مصرفی بی‌دوام و کم‌دوام<br>منزل .....                                       |
| ۴۱     | ۴۰           | .     | ۴۳                       | ۳۸    | خدمات خانگی .....  |
| ۱۰۸۲۵  | ۱۴۷۵۳        | ۱۰۶۵۹ | ۱۰۷۶۱                    | ۱۰۸۶۷ | بهداشت و درمان .....   |
| ۶۵۴۱   | ۷۸۴۱         | ۸۴۱۸  | ۹۵۸۰                     | ۸۹۸۲  | هزینه‌های بهداشتی و درمانی .....   |
| ۴۲۸۴   | ۶۹۱۳         | ۲۲۴۱  | ۱۱۸۱                     | ۱۸۸۵  | هزینه بیمه‌های اجتماعی و درمانی .....  |
| ۱۹۱۶۳  | ۱۸۸۵۴        | ۱۳۲۶۷ | ۱۵۹۸۹                    | ۱۴۵۲۶ | حمل و نقل و ارتباطات .....   |
| ۱۵۰۷۳  | ۱۳۹۹۴        | ۸۸۴۴  | ۱۲۱۸۳                    | ۱۰۹۳۱ | حمل و نقل .....  |
| ۴۰۹۰   | ۴۸۶۰         | ۴۴۲۲  | ۳۸۰۷                     | ۳۵۹۵  | ارتباطات .....   |
| ۲۵۲۷   | ۱۹۶۲         | ۱۹۹۹  | ۲۸۰۳                     | ۲۴۷۱  | تفریحات، سرگرمی‌ها و خدمات<br>فرهنگی .....   |
| ۹۰,۷   | ۵۲۷          | ۵۴۸   | ۱۰۳۸                     | ۸۳۹   | تفریحات و سرگرمی‌ها .....  |
| ۱۶۲۰   | ۱۴۳۵         | ۱۴۵۱  | ۱۷۶۵                     | ۱۶۳۱  | تحصیل و آموزش .....  |
| ۱۳۹۹۷  | ۲۰۹۱۷        | ۷۴۰۲  | ۱۰۷۱۳                    | ۹۹۷۲  | کالاها و خدمات متفرقه خانوار .....   |
| ۲۴۵۸   | ۲۱۱۶         | ۱۹۶۸  | ۲۱۶۴                     | ۲۰۱۸  | خدمات شخصی و وسایل آرایشی .....  |
| ۳۳۸    | -۷۰          | -۲۲۰  | ۱۷۵۷                     | ۹۰۵   | لوازم زینتی و شخصی .....   |
| ۳۴۰    | ۴۰۸          | ۲۴۱   | ۷۲۸                      | ۶۸۸   | هزینه‌های هتل، مسافرخانه و<br>مسافرت‌های دستجمعی .....                                     |
| ۳۲۲    | ۴۷۲          | ۷۳    | ۳۳۲                      | ۳۷۰   | خدمات مالی و حقوقی .....   |
| ۹۷۵    | ۱۵۳۴         | ۷۲۴   | ۱۴۲۵                     | ۱۰۲۸  | هزینه‌های مذهبی .....  |
| ۹۵۶۴   | ۱۶۴۵۷        | ۴۶۱۶  | ۴۳۰۷                     | ۴۹۶۳  | هزینه‌های متفرقه .....   |



مرکز آمار ایران

۹-۲- متوسط انواع هزینه‌های غیر خوراکی سالانه یک خانوار روستایی بر حسب فعالیت اصلی محل کار سرپرست خانوار:

۱۳۹۲ (دنباله) (هزار ریال)

| اقلام غیر خوراکی   | تأمین برق، گاز و آب | ساختمان | عمده‌فروشی، خرده‌فروشی، تعمیر وسایل نقلیه موتوری و موتورسیکلت و کالاهای شخصی و خانگی | هتل و رستوران |
|--|---------------------|---------|--|---------------|
| متوسط تعداد افراد در خانوارها .....  | ۴,۲۸                | ۴,۰۴    | ۳,۹۵   | ۳,۶۹          |
| جمع .....  | ۱۱۶۵۷۴              | ۶۲۹۸۳   | ۹۲۷۹۰  | ۷۳۲۲۹         |
| پوشاک و کفش .....  | ۹۹۸۳                | ۷۱۰۲    | ۹۷۵۳   | ۴۵۹۴          |
| پوشاک و تعمیرات آن .....   | ۷۹۵۲                | ۵۷۲۴    | ۷۹۶۵   | ۳۵۶۷          |
| انواع کفش و تعمیرات آن .....   | ۲۰۳۱                | ۱۳۷۸    | ۱۷۸۸   | ۱۰۲۷          |
| مسکن .....   | ۲۵۶۴۳               | ۱۹۵۷۴   | ۲۵۶۲۳  | ۲۳۵۹۷         |
| اجاره‌بها و سایر هزینه‌های منزل مسکونی آب و فاضلاب، سوخت و روشنایی منزل مسکونی ..... | ۱۸۴۵۱               | ۱۴۱۰۱   | ۱۸۸۵۰  | ۱۸۵۲۰         |
| لوازم، اثاث و خدمات خانوار .....   | ۷۱۹۲                | ۵۴۷۳    | ۶۷۷۳   | ۵۰۷۷          |
| میلان، اثاث، فرش و کفپوش و تعمیرات آن‌ها .....                                       | ۸۲۱۵                | ۶۲۲۵    | ۸۶۴۴   | ۵۴۳۳          |
| لوازم و اثاث منزل .....  | ۶۹۷                 | ۹۱۰     | ۱۳۴۴   | ۵۴۸           |
| وسایل حرارتی و پخت و پز، یخچال و سایر وسایل عمده .....                               | ۶۸۵                 | ۳۲۷     | ۶۰۹  | ۷۵            |
| ظروف، لوازم آشپزخانه و سایر وسایل منزل و تعمیرات آن‌ها .....                         | ۱۳۶۳                | ۸۴۴     | ۱۸۸۰   | ۱۳۹۸          |
| کالاها و لوازم مصرفی بی‌دوام و کم‌دوام منزل .....                                    | ۹۳۷                 | ۷۷۷     | ۱۲۹۶   | ۴۵۳           |
| خدمات خانگی .....  | ۴۵۰۶                | ۳۳۳۷    | ۳۴۷۴   | ۲۹۴۸          |
| بهداشت و درمان .....   | ۲۶                  | ۳۱      | ۴۱   | ۱۱            |
| هزینه‌های بهداشتی و درمانی .....   | ۱۶۴۰۳               | ۸۱۴۹    | ۱۲۱۹۵  | ۱۳۱۸۸         |
| هزینه بیمه‌های اجتماعی و درمانی .....  | ۱۰۱۶۱               | ۶۹۳۷    | ۱۰۶۱۲  | ۸۶۵۷          |
| حمل و نقل و ارتباطات .....   | ۶۲۴۲                | ۱۲۱۲    | ۱۵۸۳   | ۴۵۳۱          |
| حمل و نقل .....  | ۳۲۳۶۷               | ۱۳۴۴۲   | ۲۱۱۶۷  | ۱۴۶۲۱         |
| ارتباطات .....   | ۲۵۷۶۸               | ۹۹۸۷    | ۱۶۴۸۷  | ۱۱۱۷۳         |
| تفریحات، سرگرمی‌ها و خدمات فرهنگی .....  | ۶۵۹۹                | ۳۳۵۴    | ۴۶۸۰   | ۳۴۴۸          |
| تفریحات و سرگرمی‌ها .....  | ۳۸۹۲                | ۱۹۸۹    | ۳۵۹۸   | ۲۶۴۸          |
| تحصیل و آموزش .....  | ۶۷۳                 | ۶۷۶     | ۱۲۹۴   | ۱۱۱۱          |
| کالاها و خدمات متفرقه خانوار .....   | ۳۲۱۹                | ۱۳۱۳    | ۲۳۰۴   | ۱۵۳۷          |
| خدمات شخصی و وسایل آرایشی .....  | ۲۰۰۷۱               | ۶۶۰۲    | ۱۱۸۰۹  | ۹۱۴۹          |
| لوازم زینتی و شخصی .....   | ۲۱۰۷                | ۲۱۰۹    | ۲۶۷۵   | ۱۹۱۳          |
| هزینه‌های هتل، مسافرخانه و مسافرت‌های دستجمعی .....                                  | ۲۵۸۳                | ۳۱۳     | ۲۷۰  | ۴۱۰           |
| خدمات مالی و حقوقی .....   | ۰                   | ۲۸۶     | ۱۱۹۵   | ۱۰۸۴          |
| هزینه‌های مذهبی .....  | ۳۴۲                 | ۲۴۵     | ۳۴۹  | ۱۶۶           |
| هزینه‌های متفرقه .....   | ۱۰۷۵                | ۶۵۱     | ۱۱۸۴   | ۷۹۵           |
| .....  | ۱۳۹۶۳               | ۲۹۹۷    | ۶۱۳۵   | ۴۷۸۱          |



۹-۲- متوسط انواع هزینه‌های غیر خوراکی سالانه یک خانوار روستایی بر حسب فعالیت اصلی محل کار سرپرست خانوار:

۱۳۹۲ (دنباله) (هزار ریال)

| بهداشت و<br>مددکاری<br>اجتماعی | آموزش  | اداره امور عمومی،<br>دفاع و تأمین<br>اجتماعی اجباری | مستغلات، اجاره و<br>فعالیت‌های کسب و<br>کار | واسطه‌گری‌های<br>مالی | حمل و نقل،<br>انبارداری و<br>ارتباطات | اقلام غیر خوراکی   |
|--------------------------------|--------|---|---|-----------------------|---------------------------------------|--|
| ۴۲۰                            | ۴/۱۶   | ۴/۰۰  | ۳/۹۲  | ۳/۴۱                  | ۴/۰۸                                  | متوسط تعداد افراد در خانوارها .....  |
| ۱۳۱۳۶۸                         | ۱۳۶۸۱۲ | ۱۲۵۱۹۶  | ۹۴۴۳۷                                       | ۱۵۱۳۰۳                | ۱۶۹۲۲                                 | جمع .....  |
| ۱۷۱۶۱                          | ۱۳۷۵۶  | ۱۱۶۱۷   | ۸۷۶۳  | ۹۴۵۹                  | ۹۴۲۸                                  | پوشاک و کفش .....  |
| ۱۳۳۳۳                          | ۱۱۴۲۸  | ۹۳۴۰  | ۶۸۵۱  | ۷۶۱۴                  | ۷۵۲۲                                  | پوشاک و تعمیرات آن .....   |
| ۳۸۲۸                           | ۲۳۲۸   | ۲۲۷۷  | ۱۹۱۲  | ۱۸۴۵                  | ۱۹۰۶                                  | انواع کفش و تعمیرات آن .....   |
| ۱۹۵۵۶                          | ۲۲۷۱۱  | ۲۹۴۴۰   | ۲۷۰۴۲                                       | ۳۲۴۵۷                 | ۲۴۶۰۳                                 | مسکن .....   |
| ۱۴۱۵۸                          | ۱۶۷۸۰  | ۲۳۸۵۵   | ۲۰۲۹۱                                       | ۲۶۰۸۱                 | ۱۸۵۹۴                                 | اجاره‌بها و سایر هزینه‌های منزل مسکونی<br>آب و فاضلاب، سوخت و روشنایی منزل<br>مسکونی ..... |
| ۵۳۹۸                           | ۵۹۳۰   | ۵۵۸۵  | ۶۷۵۱  | ۶۳۷۶                  | ۶۰۰۹                                  | لوازم، اثاث و خدمات خانوار .....   |
| ۱۴۱۵۹                          | ۱۶۸۴۲  | ۱۰۰۹۶   | ۸۵۶۵  | ۱۴۵۵۶                 | ۸۴۳۹                                  | مبلمان، اثاث، فرش و کفپوش و تعمیرات<br>آن‌ها .....   |
| ۲۱۷۰                           | ۲۲۹۰   | ۲۱۷۵  | ۷۴۰   | ۳۲۰۷                  | ۱۱۲۴                                  | لوازم و اثاث منزل .....  |
| ۵۵۲                            | ۱۳۴۶   | ۷۵۲   | ۸۴۹   | ۱۰۴۵                  | ۵۹۸                                   | وسایل حرارتی و پخت و پز، یخچال و<br>سایر وسایل عمده .....                                  |
| ۲۴۲۴                           | ۲۲۸۷   | ۲۳۰۲  | ۱۸۱۸  | ۴۴۳۰                  | ۱۸۷۸                                  | ظروف، لوازم آشپزخانه و سایر وسایل<br>منزل و تعمیرات آن‌ها .....                            |
| ۳۳۱۴                           | ۶۱۷۰   | ۱۰۱۱  | ۷۷۵   | ۸۱۵                   | ۹۵۴                                   | کالاها و لوازم مصرفی بی‌دوام و کم‌دوام<br>منزل .....                                       |
| ۵۶۷۶                           | ۴۷۲۲   | ۳۸۱۲  | ۴۳۷۲  | ۴۹۳۰                  | ۳۸۴۰                                  | خدمات خانگی .....  |
| ۲۲                             | ۲۷     | ۴۴  | ۱۱  | ۱۲۹                   | ۴۵                                    | بهداشت و درمان .....   |
| ۱۵۶۱۶                          | ۱۸۹۱۹  | ۱۷۹۶۷   | ۱۲۲۵۱                                       | ۱۹۳۵۰                 | ۱۱۹۶۴                                 | هزینه‌های بهداشتی و درمانی .....   |
| ۶۵۷۰                           | ۹۰۰۴   | ۹۴۹۳  | ۶۷۱۲  | ۱۴۲۸۹                 | ۹۲۱۶                                  | هزینه بیمه‌های اجتماعی و درمانی .....  |
| ۹۰۴۵                           | ۹۹۱۵   | ۸۴۷۴  | ۵۵۳۹  | ۵۰۶۱                  | ۲۷۴۹                                  | حمل و نقل و ارتباطات .....   |
| ۲۹۳۶۱                          | ۲۳۲۷۷  | ۲۲۹۲۵   | ۱۷۱۱۴                                       | ۴۲۰۸۰                 | ۱۶۵۷۴                                 | حمل و نقل .....  |
| ۲۳۹۹۵                          | ۱۷۹۹۹  | ۱۷۴۸۸   | ۱۲۴۶۷                                       | ۳۶۵۹۶                 | ۱۱۸۹۹                                 | ارتباطات .....   |
| ۵۳۶۶                           | ۵۲۷۸   | ۵۴۳۷  | ۴۶۴۷  | ۵۴۸۴                  | ۴۶۷۵                                  | تفریحات، سرگرمی‌ها و خدمات<br>فرهنگی .....   |
| ۵۳۰۰                           | ۴۷۵۲   | ۴۳۴۰  | ۳۳۴۴  | ۶۸۵۲                  | ۳۳۹۱                                  | تفریحات و سرگرمی‌ها .....  |
| ۱۵۹۹                           | ۱۸۱۸   | ۱۴۴۴  | ۷۸۰   | ۱۸۹۰                  | ۱۲۹۵                                  | تحصیل و آموزش .....  |
| ۳۷۰۱                           | ۲۹۳۴   | ۲۸۹۶  | ۲۵۶۴  | ۴۹۶۲                  | ۲۰۹۶                                  | کالاها و خدمات متفرقه خانوار .....   |
| ۳۰۲۱۶                          | ۳۶۵۵۵  | ۲۸۸۱۰   | ۱۷۳۵۸                                       | ۲۶۵۵۰                 | ۱۲۵۲۳                                 | خدمات شخصی و وسایل آرایشی .....  |
| ۲۳۳۳                           | ۳۶۶۳   | ۲۶۹۷  | ۲۸۸۵  | ۳۷۶۹                  | ۲۳۹۷                                  | لوازم زینتی و شخصی .....   |
| ۱۷۰۸                           | ۸۶۰    | ۱۰۶۰  | ۳۹۵   | -۱۷۷۴                 | ۴۱۷                                   | هزینه‌های هتل، مسافرخانه و<br>مسافرت‌های دستجمعی .....                                     |
| ۵۹۴                            | ۱۰۳۵   | ۱۴۷۲  | ۵۶۴   | ۱۱۱۲                  | ۶۹۳                                   | خدمات مالی و حقوقی .....   |
| ۷۹۵                            | ۷۶۵    | ۴۷۵   | ۲۲۴   | ۷۱۱                   | ۱۵۹۵                                  | هزینه‌های مذهبی .....  |
| ۱۲۴۸                           | ۱۱۱۵   | ۱۱۴۳  | ۷۱۳   | ۱۰۷۰                  | ۹۳۴                                   | هزینه‌های متفرقه .....   |
| ۲۳۵۳۸                          | ۲۹۱۱۸  | ۲۱۹۶۳   | ۱۲۵۷۷                                       | ۲۱۶۶۲                 | ۶۴۸۶                                  |  |



۹-۲- متوسط انواع هزینه‌های غیر خوراکی سالانه یک خانوار روستایی بر حسب فعالیت اصلی محل کار سرپرست خانوار:

۱۳۹۲ (دنباله) (هزار ریال)

| غیر شاغل | سایر و اظهارنشده | دفاتر مرکزی | سازمان‌ها و هیئت‌های برون مرزی | خانوارهای معمولی دارای مستخدم | سایر فعالیت‌های خدمات عمومی، اجتماعی و شخصی | اقلام غیر خوراکی   |
|----------|------------------|-------------|--------------------------------|-------------------------------|---|--|
| ۲,۹۷     | ۰/۰۰             | ۴,۴۷        | ۰/۰۰                           | ۳,۰۲                          | ۴,۱۳  | متوسط تعداد افراد در خانوارها .....  |
| ۵۳۲۱۱    | .                | ۶۹۵۰۰       | .                              | ۶۶۶۵۳                         | ۱۰۵۳۷۹                                      | جمع .....  |
| ۴۶۵۳     | .                | ۲۲۲۷        | .                              | ۵۵۴۶                          | ۶۵۷۰  | پوشاک و کفش .....  |
| ۳۶۳۵     | .                | ۲۲۲۷        | .                              | ۴۰۲۱                          | ۵۱۵۲  | پوشاک و تعمیرات آن .....   |
| ۱۰۱۸     | .                | .           | .                              | ۱۵۲۵                          | ۱۴۱۸  | انواع کفش و تعمیرات آن .....   |
| ۱۷۹۸۲    | .                | ۲۲۴۰۸       | .                              | ۱۸۸۹۲                         | ۲۲۹۰۷                                       | مسکن .....   |
| ۱۲۹۵۴    | .                | ۱۹۳۹۲       | .                              | ۱۴۴۱۸                         | ۱۶۳۴۳                                       | اجاره‌بها و سایر هزینه‌های منزل مسکونی آب و فاضلاب، سوخت و روشنایی منزل مسکونی ..... |
| ۵۰۲۸     | .                | ۳۰۱۶        | .                              | ۴۴۷۴                          | ۶۵۶۴  | لوازم، اثاث و خدمات خانوار .....   |
| ۴۸۶۰     | .                | ۳۳۶۱        | .                              | ۴۹۶۸                          | ۶۴۵۱  | میلمان، اثاث، فرش و کفپوش و تعمیرات آن‌ها .....                                      |
| ۷۲۶      | .                | .           | .                              | ۱۷۵                           | ۴۲۴   | لوازم و اثاث منزل .....  |
| ۲۳۰      | .                | .           | .                              | .                             | ۳۸۸   | وسایل حرارتی و پخت و پز، یخچال و سایر وسایل عمده .....                               |
| ۹۰۳      | .                | ۴۲۴         | .                              | ۷۹                            | ۸۸۸   | ظروف، لوازم آشپزخانه و سایر وسایل منزل و تعمیرات آن‌ها .....                         |
| ۶۰۲      | .                | .           | .                              | ۲۴۶                           | ۱۲۷۳  | کالاها و لوازم مصرفی بی‌دوام و کم‌دوام منزل .....                                    |
| ۲۳۶۶     | .                | ۲۹۳۷        | .                              | ۴۴۰۹                          | ۳۴۴۴  | خدمات خانگی .....  |
| ۳۳       | .                | .           | .                              | ۵۹                            | ۳۴  | بهداشت و درمان .....   |
| ۱۰۰۹۷    | .                | ۱۶۴۶۷       | .                              | ۸۷۹۶                          | ۳۱۳۲۲                                       | هزینه‌های بهداشتی و درمانی .....   |
| ۸۸۴۶     | .                | ۱۰۳۰۴       | .                              | ۶۶۴۸                          | ۲۸۱۳۷                                       | هزینه بیمه‌های اجتماعی و درمانی .....  |
| ۱۲۵۰     | .                | ۶۱۶۲        | .                              | ۲۱۴۸                          | ۳۱۸۵  | حمل و نقل و ارتباطات .....   |
| ۸۳۹۵     | .                | ۵۷۵۸        | .                              | ۱۱۹۷۵                         | ۲۳۱۴۹                                       | حمل و نقل .....  |
| ۵۹۴۷     | .                | ۳۵۲۴        | .                              | ۷۶۲۵                          | ۱۸۷۲۶                                       | ارتباطات .....   |
| ۲۴۴۹     | .                | ۲۲۳۴        | .                              | ۴۳۵۰                          | ۴۴۲۲  | تفریحات، سرگرمی‌ها و خدمات فرهنگی .....  |
| ۱۴۹۱     | .                | ۲۵۵         | .                              | ۱۵۳۹                          | ۳۱۰۶  | تفریحات و سرگرمی‌ها .....  |
| ۳۷۵      | .                | .           | .                              | ۱۱۲                           | ۴۹۷   | تحصیل و آموزش .....  |
| ۱۱۱۶     | .                | ۲۵۵         | .                              | ۱۴۲۷                          | ۲۶۱۰  | کالاها و خدمات متفرقه خانوار .....   |
| ۵۷۳۳     | .                | ۱۹۰۲۴       | .                              | ۱۴۹۳۷                         | ۱۱۸۷۴                                       | خدمات شخصی و وسایل آرایشی .....  |
| ۱۲۶۲     | .                | ۳۶۳۶        | .                              | ۲۴۸۵                          | ۲۳۹۵  | لوازم زینتی و شخصی .....   |
| ۵۹۷      | .                | .           | .                              | ۵۹۳                           | -۱۶۸  | هزینه‌های هتل، مسافرخانه و مسافرت‌های دستجمعی .....                                  |
| ۸۱۰      | .                | .           | .                              | ۴۱۳                           | ۵۷۵   | خدمات مالی و حقوقی .....   |
| ۱۵۲      | .                | ۳۷۶         | .                              | ۴۴۲                           | ۱۶۶   | هزینه‌های مذهبی .....  |
| ۶۶۱      | .                | ۶۴۸         | .                              | ۵۱۵                           | ۲۷۴۸  | هزینه‌های متفرقه .....   |
| ۲۲۵۱     | .                | ۱۴۳۶۵       | .                              | ۱۰۴۹۰                         | ۶۱۵۸  |  |

۱۰-۲- متوسط انواع هزینه‌های خوراکی و دخانی سالانه یک خانوار روستایی بر حسب فعالیت اصلی محل کار سرپرست خانوار: ۱۳۹۲ (هزار ریال)

| صنعت  | استخراج معدن | شیلات | کشاورزی، شکار و جنگلداری | کل    | اقلام خوراکی و دخانی                               |
|-------|--------------|-------|--------------------------|-------|--|
| ۵۴۶۴۹ | ۵۸۱۲۳        | ۶۸۱۲۷ | ۶۶۴۵۴                    | ۵۶۰۶۳ | جمع .....  |
|       |              |       |                          |       | آرد، رشته، غلات، نان و فرآورده‌های آن .....        |
| ۱۳۱۲۷ | ۱۳۷۸۶        | ۱۵۴۴۲ | ۱۶۳۵۷                    | ۱۳۸۶۷ | آرد و رشته .....                                   |
| ۱۲۲۷  | ۱۲۰۹         | ۱۷۱۱  | ۲۴۸۰                     | ۱۷۸۶  | غلات .....   |
| ۶۳۹۴  | ۷۴۷۰         | ۷۲۴۳  | ۷۶۲۳                     | ۶۶۲۹  | انواع نان .....                                    |
| ۴۸۹۵  | ۴۵۲۴         | ۵۳۹۳  | ۵۸۲۴                     | ۴۹۹۷  | بیسکویت، کیک و ویفر .....                          |
| ۶۱۱   | ۵۸۴          | ۱۰۹۴  | ۴۳۰                      | ۴۵۶   | گوشت .....   |
| ۱۱۳۴۰ | ۱۲۸۴۲        | ۱۵۷۹۲ | ۱۴۹۲۷                    | ۱۱۷۵۵ | گوشت دام .....                                     |
| ۵۴۴۱  | ۷۱۳۴         | ۲۴۹۲  | ۸۳۵۱                     | ۵۷۹۰  | گوشت پرندگان .....                                 |
| ۴۷۶۶  | ۴۵۵۴         | ۴۸۶۷  | ۵۷۲۹                     | ۴۹۷۹  | گوشت حیوانات دریایی .....                          |
| ۱۱۳۳  | ۱۱۵۵         | ۸۴۳۳  | ۸۴۷                      | ۹۸۶   | شیر و فرآورده‌های آن و تخم پرندگان .....           |
| ۵۸۳۰  | ۵۸۶۸         | ۷۵۳۸  | ۷۰۲۰                     | ۵۸۴۲  | انواع شیر .....                                    |
| ۱۵۵۰  | ۱۵۰۳         | ۱۷۰۶  | ۳۳۷۳                     | ۲۱۱۷  | فرآورده‌های شیر .....                              |
| ۳۰۵۲  | ۳۰۹۹         | ۴۱۱۳  | ۲۲۰۴                     | ۲۴۷۴  | انواع تخم پرندگان .....                            |
| ۱۲۲۸  | ۱۲۶۷         | ۱۷۲۰  | ۱۴۴۳                     | ۱۲۵۱  | روغن‌ها و چربی‌ها .....                            |
| ۲۵۴۳  | ۲۸۵۸         | ۲۲۷۹  | ۳۲۸۴                     | ۲۷۵۲  | روغن‌ها و چربی‌های حیوانی .....                    |
| ۵۱    | ۲۸           | .     | ۱۴۹                      | ۱۰۳   | روغن‌های نباتی .....                               |
| ۲۴۹۲  | ۲۸۳۰         | ۲۲۷۹  | ۳۱۳۵                     | ۲۶۴۹  | میوه‌ها و سبزی‌ها .....                            |
| ۹۱۲۸  | ۱۰۰۵۸        | ۱۲۸۳۵ | ۱۰۲۹۵                    | ۹۱۷۷  | انواع میوه .....                                   |
| ۳۶۳۸  | ۴۲۳۱         | ۴۷۷۸  | ۳۹۶۱                     | ۳۵۰۰  | انواع سبزی .....                                   |
| ۵۴۵۱  | ۵۸۰۷         | ۷۹۲۶  | ۶۲۹۳                     | ۵۶۳۲  | میوه‌ها و سبزی‌های آماده (برای مصرف در منزل) ..... |
| ۳۹    | ۲۰           | ۱۳۱   | ۴۱                       | ۴۴    | خشکبار و حبوب .....                                |
| ۲۸۶۴  | ۳۱۵۶         | ۳۶۷۰  | ۳۰۹۳                     | ۲۷۸۰  | خشکبار .....                                       |
| ۱۴۱۷  | ۱۸۰۵         | ۱۸۹۴  | ۱۲۵۷                     | ۱۲۳۴  | حبوب .....   |
| ۱۴۴۷  | ۱۳۵۱         | ۱۷۷۶  | ۱۸۳۶                     | ۱۵۴۶  | قند، شکر، شیرینی‌ها، چای، قهوه و کاکائو .....      |
| ۴۲۱۹  | ۴۳۱۰         | ۳۸۴۸  | ۵۵۴۴                     | ۴۴۶۷  | قند و شکر .....                                    |
| ۱۲۶۲  | ۱۵۹۶         | ۱۳۰۷  | ۲۰۴۸                     | ۱۵۶۵  | انواع شیرینی‌ها و مرباها .....                     |
| ۱۵۱۲  | ۱۳۸۷         | ۱۲۵۸  | ۱۴۳۵                     | ۱۲۶۱  | چای، قهوه و کاکائو .....                           |
| ۱۴۴۵  | ۱۳۲۷         | ۱۲۸۲  | ۲۰۶۱                     | ۱۶۴۱  | ادویه‌ها، چاشنی‌ها و سایر ترکیب‌های خوراکی .....   |
| ۱۷۲۶  | ۱۷۶۵         | ۳۲۲۸  | ۱۸۳۵                     | ۱۷۳۸  | انواع ادویه .....                                  |
| ۴۷۲   | ۴۷۸          | ۸۹۲   | ۵۵۱                      | ۵۰۰   | چاشنی‌ها و سایر ترکیب‌های خوراکی .....             |
| ۱۲۵۴  | ۱۲۸۷         | ۲۳۳۵  | ۱۲۸۴                     | ۱۲۳۹  | نوشابه‌ها، غذاهای آماده و دخانی‌ها .....           |
| ۳۸۷۰  | ۴۱۸۰         | ۴۰۹۶  | ۴۰۹۹                     | ۳۶۸۵  | انواع نوشابه .....                                 |
| ۱۱۸۱  | ۱۶۷۴         | ۲۶۸۷  | ۱۱۹۴                     | ۱۱۹۵  | غذاهای آماده و تنقلات .....                        |
| ۱۴۴۸  | ۹۶۵          | ۸۱۴   | ۱۳۶۵                     | ۱۱۰۷  | دخانی‌ها .....                                     |
| ۱۲۴۲  | ۱۵۴۰         | ۵۹۵   | ۱۵۴۰                     | ۱۳۸۲  |  |



۱۰-۲- متوسط انواع هزینه‌های خوراکی و دخانی سالانه یک خانوار روستایی بر حسب فعالیت اصلی محل کار سرپرست

خانوار: ۱۳۹۲ (دنباله) (هزار ریال)

| اقلام خوراکی و دخانی                         | تأمین برق، گاز و آب | ساختمان | عمده‌فروشی، خرده‌فروشی، تعمیر وسایل نقلیه موتوری و موتورسیکلت و کالاهای شخصی و خانگی | هتل و رستوران |
|--|---------------------|---------|--|---------------|
| جمع  | ۶۷۲۳۵               | ۵۱۰۹۷   | ۶۱۷۶۲  | ۵۳۳۲۶         |
| آرد، رشته، غلات، نان و فراورده‌های آن        | ۱۷۴۶۷               | ۱۳۲۱۷   | ۱۵۰۷۸  | ۱۳۰۷۹         |
| آرد و رشته                                   | ۱۷۳۸                | ۱۶۳۱    | ۱۳۶۲   | ۱۰۳۴          |
| غلات   | ۱۰۲۳۸               | ۶۱۴۰    | ۸۰۹۵   | ۶۴۹۰          |
| انواع نان                                    | ۴۷۵۰                | ۴۸۹۵    | ۵۰۰۸   | ۴۷۹۳          |
| بیسکویت، کیک و ویفر                          | ۷۴۱                 | ۵۵۱     | ۶۱۴  | ۷۶۲           |
| گوشت   | ۱۵۰۳۱               | ۹۳۲۷    | ۱۲۷۵۷  | ۹۸۱۷          |
| گوشت دام                                     | ۷۳۴۱                | ۳۹۴۹    | ۶۱۹۱   | ۴۰۱۴          |
| گوشت پرندگان                                 | ۵۹۸۶                | ۴۵۲۰    | ۵۱۹۵   | ۵۱۵۲          |
| گوشت حیوانات دریایی                          | ۱۷۰۴                | ۸۵۸     | ۱۳۷۱   | ۶۵۱           |
| شیر و فراورده‌های آن و تخم پرندگان           | ۵۷۵۸                | ۵۳۱۸    | ۶۱۰۵   | ۶۲۵۵          |
| انواع شیر                                    | ۱۳۵۵                | ۱۴۷۲    | ۱۸۵۳   | ۲۲۲۱          |
| فراورده‌های شیر                              | ۳۱۰۴                | ۲۶۳۶    | ۲۹۷۱   | ۲۷۷۳          |
| انواع تخم پرندگان                            | ۱۲۹۹                | ۱۲۱۰    | ۱۲۸۱   | ۱۲۶۱          |
| روغن‌ها و چربی‌ها                            | ۲۹۶۴                | ۲۶۶۲    | ۲۶۱۶   | ۲۱۹۴          |
| روغن‌ها و چربی‌های حیوانی                    | ۵۰                  | ۹۵      | ۱۰۸  | ۱۱۱           |
| روغن‌های نباتی                               | ۲۹۱۴                | ۲۵۶۷    | ۲۵۰۸   | ۲۰۸۲          |
| میوه‌ها و سبزی‌ها                            | ۱۱۲۶۳               | ۸۴۹۹    | ۹۹۲۶   | ۹۴۲۵          |
| انواع میوه                                   | ۴۷۴۴                | ۳۱۵۰    | ۲۸۲۶   | ۳۵۵۱          |
| انواع سبزی                                   | ۶۴۷۰                | ۵۳۱۱    | ۶۰۴۴   | ۵۸۲۷          |
| میوه‌ها و سبزی‌های آماده (برای مصرف در منزل) | ۴۹                  | ۳۸      | ۵۶   | ۴۷            |
| خشکبار و حبوب                                | ۳۲۷۱                | ۲۶۲۴    | ۳۱۰۵   | ۲۲۴۸          |
| خشکبار                                       | ۱۴۹۴                | ۱۲۳۰    | ۱۵۴۰   | ۱۲۰۸          |
| حبوب   | ۱۷۷۸                | ۱۳۹۴    | ۱۵۶۵   | ۱۰۴۰          |
| قند، شکر، شیرینی‌ها، چای، قهوه و کاکائو      | ۴۵۹۲                | ۳۹۹۶    | ۴۴۴۰   | ۳۹۵۰          |
| قند و شکر                                    | ۱۳۵۷                | ۱۳۶۰    | ۱۴۲۴   | ۱۱۷۴          |
| انواع شیرینی‌ها و مرباها                     | ۱۷۷۴                | ۱۱۵۲    | ۱۴۸۹   | ۱۴۳۷          |
| چای، قهوه و کاکائو                           | ۱۴۶۱                | ۱۴۸۴    | ۱۵۲۶   | ۱۳۴۰          |
| ادویه‌ها، چاشنی‌ها و سایر ترکیب‌های خوراکی   | ۲۴۰۰                | ۱۷۳۹    | ۱۸۷۹   | ۱۶۵۹          |
| انواع ادویه                                  | ۷۲۱                 | ۴۸۹     | ۴۹۷  | ۴۳۹           |
| چاشنی‌ها و سایر ترکیب‌های خوراکی             | ۱۶۷۹                | ۱۲۵۰    | ۱۳۸۳   | ۱۲۲۱          |
| نوشابه‌ها، غذاهای آماده و دخانی‌ها           | ۴۴۹۰                | ۳۷۱۶    | ۵۸۵۵   | ۴۶۹۹          |
| انواع نوشابه                                 | ۲۰۸۶                | ۱۲۹۹    | ۱۶۰۵   | ۱۳۸۰          |
| غذاهای آماده و تنقلات                        | ۱۱۲۴                | ۸۶۳     | ۲۲۹۹   | ۱۹۵۲          |
| دخانی‌ها                                     | ۱۲۸۰                | ۱۵۵۴    | ۱۹۵۱   | ۱۳۶۸          |



۱۰-۲- متوسط انواع هزینه‌های خوراکی و دخانی سالانه یک خانوار روستایی بر حسب فعالیت اصلی محل کار سرپرست

خانوار: ۱۳۹۲ (دنباله) (هزار ریال)

| بهداشت و<br>مددکاری<br>اجتماعی | آموزش | اداره امور عمومی،<br>دفاع و تأمین<br>اجتماعی اجباری | مستغلات، اجاره و<br>فعالیت‌های کسب و<br>کار | واسطه‌گری‌های<br>مالی | حمل و نقل،<br>انبارداری و<br>ارتباطات | اقلام خوراکی و دخانی                     |
|--------------------------------|-------|---|---|-----------------------|---------------------------------------|--|
| ۶۴۴۰۰                          | ۷۱۲۴۶ | ۶۵۱۴۲   | ۶۲۷۱۷                                       | ۵۸۰۵۶                 | ۵۹۸۶۳                                 | جمع .....                                |
|                                |       |   |   |                       |                                       | آرد، رشته، غلات، نان و فراورده‌های       |
| ۱۴۳۳۹                          | ۱۷۰۵۵ | ۱۵۳۲۵   | ۱۳۵۸۷                                       | ۸۳۹۵                  | ۱۳۸۴۷                                 | آن .....                                 |
| ۱۴۹۶                           | ۱۸۱۹  | ۱۲۰۶  | ۲۰۳۰  | ۹۴۳                   | ۱۳۶۹                                  | آرد و رشته .....                         |
| ۶۹۸۶                           | ۹۶۸۳  | ۸۵۴۳  | ۶۷۰۰  | ۳۶۵۷                  | ۶۶۰۷                                  | غلات .....                               |
| ۵۰۰۶                           | ۴۸۵۳  | ۴۷۳۴  | ۴۱۷۱  | ۳۱۹۳                  | ۵۲۵۷                                  | انواع نان .....                          |
| ۸۵۲                            | ۶۹۹   | ۸۴۲   | ۶۸۶   | ۶۰۱                   | ۶۱۳                                   | بیسکویت، کیک و ویفر .....                |
| ۱۳۷۶۹                          | ۱۶۵۸۱ | ۱۴۰۲۹   | ۱۲۲۲۱                                       | ۱۳۴۹۷                 | ۱۲۵۶۱                                 | گوشت .....                               |
| ۶۷۲۲                           | ۸۵۰۹  | ۶۵۵۰  | ۵۴۵۸  | ۷۵۴۹                  | ۵۷۳۷                                  | گوشت دام .....                           |
| ۵۰۹۱                           | ۶۰۹۳  | ۵۷۲۷  | ۴۹۸۴  | ۴۵۷۳                  | ۵۶۰۸                                  | گوشت پرندگان .....                       |
| ۱۹۵۶                           | ۱۹۷۹  | ۱۷۵۲  | ۱۷۷۹  | ۱۳۷۵                  | ۱۲۱۶                                  | گوشت حیوانات دریایی .....                |
| ۶۵۲۹                           | ۶۵۳۲  | ۶۹۲۲  | ۵۷۴۸  | ۶۶۲۳                  | ۶۲۹۳                                  | شیر و فراورده‌های آن و تخم پرندگان       |
| ۱۸۴۷                           | ۲۱۳۶  | ۱۵۵۳  | ۱۶۵۱  | ۹۹۹                   | ۱۸۱۳                                  | انواع شیر .....                          |
| ۳۴۲۶                           | ۳۱۱۶  | ۴۰۴۳  | ۳۰۶۵  | ۴۷۲۲                  | ۳۱۶۳                                  | فراورده‌های شیر .....                    |
| ۱۲۵۵                           | ۱۲۸۰  | ۱۳۳۵  | ۱۰۳۲  | ۸۹۲                   | ۱۳۱۷                                  | انواع تخم پرندگان .....                  |
| ۳۵۷۴                           | ۲۷۳۴  | ۲۸۷۴  | ۲۹۷۹  | ۲۶۲۸                  | ۲۷۴۸                                  | روغن‌ها و چربی‌ها .....                  |
| ۳۵۷                            | ۱۴۳   | ۱۳۸   | ۱۰۳   | ۰                     | ۶۴                                    | روغن‌ها و چربی‌های حیوانی .....          |
| ۳۲۱۶                           | ۲۵۹۱  | ۲۷۳۶  | ۲۸۷۶  | ۲۶۲۸                  | ۲۶۸۴                                  | روغن‌های نباتی .....                     |
| ۱۱۸۱۶                          | ۱۲۴۵۳ | ۱۱۶۷۶   | ۱۲۳۳۴                                       | ۱۱۷۷۹                 | ۱۰۳۶۹                                 | میوه‌ها و سبزی‌ها .....                  |
| ۵۱۴۷                           | ۵۲۵۱  | ۵۰۱۳  | ۴۷۸۹  | ۴۵۳۳                  | ۳۹۴۰                                  | انواع میوه .....                         |
| ۶۴۶۶                           | ۷۱۰۱  | ۶۴۶۷  | ۷۵۱۵  | ۷۲۴۶                  | ۶۳۷۷                                  | انواع سبزی .....                         |
|                                |       |   |   |                       |                                       | میوه‌ها و سبزی‌های آماده (برای مصرف      |
| ۲۰۳                            | ۱۰۲   | ۱۹۶   | ۲۹  | ۰                     | ۵۲                                    | در منزل) .....                           |
| ۴۴۲۲                           | ۴۱۰۶  | ۳۷۰۱  | ۴۳۳۰  | ۳۲۳۴                  | ۳۱۲۴                                  | خشکبار و حبوب .....                      |
| ۲۱۹۲                           | ۲۱۳۶  | ۲۱۲۱  | ۲۰۸۷  | ۲۳۱۱                  | ۱۴۶۴                                  | خشکبار .....                             |
| ۲۲۲۹                           | ۱۹۷۰  | ۱۵۸۱  | ۲۲۴۳  | ۹۲۳                   | ۱۶۶۰                                  | حبوب .....                               |
|                                |       |   |   |                       |                                       | قند، شکر، شیرینی‌ها، چای، قهوه و         |
| ۵۱۱۱                           | ۵۶۱۵  | ۴۷۹۲  | ۴۸۸۱  | ۶۵۶۸                  | ۴۴۲۵                                  | کاکائو .....                             |
| ۱۷۹۱                           | ۱۶۹۱  | ۱۲۲۴  | ۱۴۰۶  | ۱۳۰۷                  | ۱۴۴۷                                  | قند و شکر .....                          |
| ۱۷۴۰                           | ۲۲۶۰  | ۲۱۰۹  | ۱۴۳۶  | ۳۹۹۹                  | ۱۴۵۶                                  | انواع شیرینی‌ها و مرباها .....           |
| ۱۵۸۰                           | ۱۶۶۳  | ۱۴۵۸  | ۲۰۳۸  | ۱۲۶۲                  | ۱۵۲۲                                  | چای، قهوه و کاکائو .....                 |
|                                |       |   |   |                       |                                       | ادویه‌ها، چاشنی‌ها و سایر ترکیب‌های      |
| ۲۱۹۷                           | ۲۵۱۹  | ۲۰۹۶  | ۲۵۴۱  | ۱۳۸۳                  | ۱۹۴۱                                  | خوراکی .....                             |
| ۶۶۲                            | ۷۹۸   | ۵۵۵   | ۷۱۲   | ۲۹۶                   | ۵۵۷                                   | انواع ادویه .....                        |
| ۱۵۳۵                           | ۱۷۲۱  | ۱۵۴۱  | ۱۸۳۰  | ۱۰۸۷                  | ۱۳۸۴                                  | چاشنی‌ها و سایر ترکیب‌های خوراکی .....   |
| ۲۶۴۴                           | ۳۶۵۱  | ۳۷۲۷  | ۴۰۹۵  | ۳۹۴۸                  | ۴۵۵۷                                  | نوشابه‌ها، غذاهای آماده و دخانی‌ها ..... |
| ۱۵۳۹                           | ۱۸۲۵  | ۱۶۵۵  | ۱۷۹۶  | ۱۵۷۵                  | ۱۵۰۴                                  | انواع نوشابه .....                       |
| ۸۳۲                            | ۱۳۲۱  | ۱۳۵۸  | ۱۰۸۹  | ۱۶۱۳                  | ۱۵۵۱                                  | غذاهای آماده و تنقلات .....              |
| ۲۷۳                            | ۵۰۵   | ۷۱۳   | ۱۲۱۱  | ۷۶۰                   | ۱۵۰۱                                  | دخانی‌ها .....                           |



۱۰-۲- متوسط انواع هزینه‌های خوراکی و دخانی سالانه یک خانوار روستایی بر حسب فعالیت اصلی محل کار سرپرست

خانوار: ۱۳۹۲ (دنباله) (هزار ریال)

| غیر شاغل | سایر و اظهارنشده | دفاتر مرکزی | سازمان‌ها و هیئت‌های برون مرزی | خانوارهای معمولی دارای مستخدم | سایر فعالیت‌های خدمات عمومی، اجتماعی و شخصی | اقلام خوراکی و دخانی                     |
|----------|------------------|-------------|--------------------------------|-------------------------------|---|--|
| ۴۱۲۸۶    | .                | ۶۹۱۴۳       | .                              | ۵۴۱۰۱                         | ۵۷۶۹۶                                       | جمع .....                                |
|          |                  |             |                                |                               |   | آرد، رشته، غلات، نان و فراورده‌های       |
| ۱۰۶۷۲    | .                | ۱۸۹۰۳       | .                              | ۱۰۳۸۷                         | ۱۳۰۱۴                                       | آن .....                                 |
| ۱۳۷۲     | .                | ۴۷۲         | .                              | ۱۶۹۷                          | ۱۱۱۷  | آرد و رشته .....                         |
| ۵۰۸۸     | .                | ۱۳۴۷۵       | .                              | ۵۵۰۲                          | ۵۵۸۰  | غلات .....                               |
| ۳۹۶۳     | .                | ۴۱۰۸        | .                              | ۲۶۹۷                          | ۵۷۵۲  | انواع نان .....                          |
| ۲۴۸      | .                | ۸۴۷         | .                              | ۴۹۲                           | ۵۶۴   | بیسکویت، کیک و ویفر .....                |
| ۸۱۰۷     | .                | ۶۷۵۹        | .                              | ۱۳۵۲۳                         | ۱۲۱۷۸                                       | گوشت .....                               |
| ۳۳۹۶     | .                | .           | .                              | ۷۹۹۳                          | ۴۶۲۱  | گوشت دام .....                           |
| ۳۹۵۵     | .                | ۶۷۵۹        | .                              | ۴۷۷۶                          | ۵۶۶۶  | گوشت پرندگان .....                       |
| ۷۵۶      | .                | .           | .                              | ۷۵۴                           | ۱۸۹۰  | گوشت حیوانات دریایی .....                |
| ۴۲۵۱     | .                | ۷۶۲۸        | .                              | ۶۹۸۳                          | ۶۳۳۹  | شیر و فراورده‌های آن و تخم پرندگان       |
| ۱۱۸۹     | .                | ۹۳۰         | .                              | ۲۹۰۱                          | ۱۹۱۳  | انواع شیر .....                          |
| ۲۰۷۲     | .                | ۵۰۴۶        | .                              | ۳۱۱۳                          | ۲۹۸۵  | فراورده‌های شیر .....                    |
| ۹۸۹      | .                | ۱۶۵۱        | .                              | ۹۶۹                           | ۱۴۴۲  | انواع تخم پرندگان .....                  |
| ۲۱۷۳     | .                | ۲۴۵۶        | .                              | ۲۳۵۹                          | ۲۶۲۸  | روغن‌ها و چربی‌ها .....                  |
| ۶۸       | .                | .           | .                              | .                             | ۴۹  | روغن‌ها و چربی‌های حیوانی .....          |
| ۲۱۰۶     | .                | ۲۴۵۶        | .                              | ۲۳۵۹                          | ۲۵۸۰  | روغن‌های نباتی .....                     |
| ۶۹۵۵     | .                | ۱۵۶۱۲       | .                              | ۷۷۳۹                          | ۱۱۴۸۷                                       | میوه‌ها و سبزی‌ها .....                  |
| ۲۵۵۷     | .                | ۴۸۴۹        | .                              | ۲۷۹۰                          | ۴۱۵۵  | انواع میوه .....                         |
| ۴۳۶۲     | .                | ۱۰۷۶۲       | .                              | ۴۹۳۶                          | ۷۲۹۰  | انواع سبزی .....                         |
|          |                  |             |                                |                               |   | میوه‌ها و سبزی‌های آماده (برای مصرف      |
| ۳۶       | .                | .           | .                              | ۱۴                            | ۴۱  | در منزل) .....                           |
| ۲۰۶۶     | .                | ۳۰۸۸        | .                              | ۲۳۸۵                          | ۲۷۰۰  | خشکبار و حبوب .....                      |
| ۸۷۱      | .                | ۶۵۶         | .                              | ۱۱۷۷                          | ۱۳۰۸  | خشکبار .....                             |
| ۱۱۹۵     | .                | ۲۴۳۲        | .                              | ۱۲۰۸                          | ۱۳۹۲  | حبوب .....                               |
|          |                  |             |                                |                               |   | قند، شکر، شیرینی‌ها، چای، قهوه و         |
| ۳۳۳۲     | .                | ۷۶۱۹        | .                              | ۴۵۷۸                          | ۳۹۸۱  | کاکائو .....                             |
| ۱۲۱۹     | .                | ۲۹۳۰        | .                              | ۱۰۵۱                          | ۱۳۴۰  | قند و شکر .....                          |
| ۸۰۹      | .                | ۳۵۱۸        | .                              | ۱۸۱۵                          | ۱۱۶۸  | انواع شیرینی‌ها و مرباها .....           |
| ۱۳۰۴     | .                | ۱۱۷۱        | .                              | ۱۷۱۲                          | ۱۴۷۳  | چای، قهوه و کاکائو .....                 |
|          |                  |             |                                |                               |   | ادویه‌ها، چاشنی‌ها و سایر ترکیب‌های      |
| ۱۴۰۲     | .                | ۷۸۴         | .                              | ۱۷۶۷                          | ۱۷۱۷  | خوراکی .....                             |
| ۳۹۷      | .                | ۲۳۳         | .                              | ۳۸۶                           | ۴۴۲   | انواع ادویه .....                        |
| ۱۰۰۵     | .                | ۵۵۲         | .                              | ۱۳۸۱                          | ۱۲۷۵  | چاشنی‌ها و سایر ترکیب‌های خوراکی .....   |
| ۲۳۲۹     | .                | ۶۹۹۴        | .                              | ۵۰۸۰                          | ۳۶۵۲  | نوشابه‌ها، غذاهای آماده و دخانی‌ها ..... |
| ۸۱۸      | .                | ۳۴۱۵        | .                              | ۱۰۷۹                          | ۱۵۳۹  | انواع نوشابه .....                       |
| ۴۳۷      | .                | ۹۵۸         | .                              | ۶۴۷                           | ۱۱۱۴  | غذاهای آماده و تنقلات .....              |
| ۱۰۷۴     | .                | ۲۶۲۱        | .                              | ۳۳۵۴                          | ۹۹۸   | دخانی‌ها .....                           |

۱۱-۲- متوسط انواع هزینه‌های غیر خوراکی سالانه یک خانوار روستایی بر حسب وضع شغلی سرپرست خانوار: ۱۳۹۲ (هزار

ریال)

| مزد و حقوق بگير عمومی | کارکن مستقل | کارفرما | کل    | اقلام غیر خوراکی   |
|-----------------------|-------------|---------|-------|--|
| ۴/۱۶                  | ۴/۱۵        | ۳/۸۰    | ۳/۷۷  | متوسط تعداد افراد در خانوارها .....  |
| ۱۳۱۳۷۹                | ۱۰۵۱۵       | ۱۰۱۲۱۲  | ۷۳۴۹۷ | جمع .....  |
| ۱۴۰۳۸                 | ۹۴۰۹        | ۱۱۰۴۰   | ۷۷۰۷  | پوشاک و کفش .....  |
| ۱۱۲۴۹                 | ۷۴۳۶        | ۹۰۱۵    | ۶۱۰۸  | پوشاک و تعمیرات آن .....   |
| ۲۷۸۹                  | ۱۹۷۳        | ۲۰۲۵    | ۱۵۹۹  | انواع کفش و تعمیرات آن .....   |
| ۲۴۷۸۴                 | ۲۰۶۱۶       | ۲۲۲۱۵   | ۲۰۳۱۵ | مسکن .....   |
| ۱۹۱۱۶                 | ۱۳۵۲۶       | ۱۴۸۸۷   | ۱۴۲۴۱ | اجاره‌بها و سایر هزینه‌های منزل مسکونی<br>آب و فاضلاب، سوخت و روشنایی منزل |
| ۵۶۶۸                  | ۷۰۹۰        | ۷۳۲۸    | ۶۰۷۵  | مسکونی .....   |
| ۱۳۶۷۶                 | ۹۴۱۱        | ۱۱۳۳۴   | ۷۶۳۹  | لوازم، اثاث و خدمات خانوار .....   |
| ۲۹۵۲                  | ۱۶۲۷        | ۱۸۷۱    | ۱۲۳۸  | میلمان، اثاث، فرش و کفیوش و تعمیرات<br>آن‌ها .....                         |
| ۱۱۸۸                  | ۶۹۲         | ۱۳۰۳    | ۵۴۹   | لوازم و اثاث منزل .....  |
| ۲۲۱۱                  | ۲۰۶۳        | ۲۶۹۵    | ۱۵۵۹  | وسایل حرارتی و پخت و پز، یخچال و<br>سایر وسایل عمده .....                  |
| ۲۹۰۶                  | ۱۴۲۲        | ۱۲۱۶    | ۱۰۳۸  | ظروف، لوازم آشپزخانه و سایر وسایل<br>منزل و تعمیرات آن‌ها .....            |
| ۴۳۸۴                  | ۳۵۶۴        | ۴۱۸۰    | ۳۲۱۷  | کالاها و لوازم مصرفی بی‌دوام و کم‌دوام<br>منزل .....                       |
| ۳۵                    | ۴۴          | ۶۹      | ۳۸    | خدمات خانگی .....  |
| ۱۸۰۴۰                 | ۱۰۹۵۷       | ۱۵۸۶۰   | ۱۰۸۶۷ | بهداشت و درمان .....   |
| ۸۹۹۵                  | ۹۶۵۲        | ۱۴۰۲۲   | ۸۹۸۲  | هزینه‌های بهداشتی و درمانی .....   |
| ۹۰۴۵                  | ۱۳۰۵        | ۱۸۳۸    | ۱۸۸۵  | هزینه بیمه‌های اجتماعی و درمانی .....                                      |
| ۲۴۸۸۰                 | ۱۶۵۰۵       | ۲۲۵۷۲   | ۱۴۵۲۶ | حمل و نقل و ارتباطات .....   |
| ۱۹۳۵۴                 | ۱۲۴۱۲       | ۱۷۶۳۵   | ۱۰۹۳۱ | حمل و نقل .....  |
| ۵۵۲۶                  | ۴۰۹۳        | ۴۹۳۷    | ۳۵۹۵  | ارتباطات .....   |
| ۴۲۶۸                  | ۳۰۰۰        | ۳۹۶۶    | ۲۴۷۱  | تفریحات، سرگرمی‌ها و خدمات<br>فرهنگی .....                                 |
| ۱۲۰۳                  | ۱۱۵۷        | ۱۴۳۱    | ۸۳۹   | تفریحات و سرگرمی‌ها .....  |
| ۳۰۶۵                  | ۱۸۴۳        | ۲۵۳۵    | ۱۶۳۱  | تحصیل و آموزش .....  |
| ۳۱۶۹۳                 | ۱۰۶۸۶       | ۱۴۲۲۵   | ۹۹۷۲  | کالاها و خدمات متفرقه خانوار .....   |
| ۳۰۷۷                  | ۲۳۰۷        | ۲۷۱۶    | ۲۰۱۸  | خدمات شخصی و وسایل آرایشی .....  |
| ۱۱۵۰                  | ۱۳۸۵        | ۱۷۱۲    | ۹۰۵   | لوازم زینتی و شخصی .....   |
| ۱۲۰۶                  | ۷۵۸         | ۱۳۲۱    | ۶۸۸   | هزینه‌های هتل، مسافرخانه و<br>مسافرت‌های دستجمعی .....                     |
| ۵۳۷                   | ۳۹۷         | ۳۱۸     | ۳۷۰   | خدمات مالی و حقوقی .....   |
| ۱۲۰۰                  | ۱۳۵۴        | ۲۰۲۲    | ۱۰۲۸  | هزینه‌های مذهبی .....  |
| ۲۴۵۲۳                 | ۴۴۸۵        | ۶۱۳۶    | ۴۹۶۳  | هزینه‌های متفرقه .....   |



مرکز آمار ایران

۱۱-۲- متوسط انواع هزینه‌های غیر خوراکی سالانه یک خانوار روستایی بر حسب وضع شغلی سرپرست خانوار:

۱۳۹۲ (دنباله) (هزار ریال)

| غیر شاغل | کارکن فامیلی بدون مزد | مزد و حقوق‌بگیر خصوصی | مزد و حقوق‌بگیر تعاونی | اقلام غیر خوراکی   |
|----------|-----------------------|-----------------------|------------------------|--|
| ۲/۹۷     | ۴/۸۰                  | ۳/۹۹                  | ۳/۷۹                   | متوسط تعداد افراد در خانوارها .....  |
| ۵۳۳۱۱    | ۱۱۳۷۶۹                | ۷۰۱۴۷                 | ۱۲۰۲۴۳                 | جمع .....  |
| ۴۶۵۳     | ۱۴۷۲۴                 | ۶۹۴۹                  | ۱۶۹۵۱                  | پوشاک و کفش .....  |
| ۳۶۳۵     | ۱۲۲۶۴                 | ۵۴۹۹                  | ۱۳۶۴۸                  | پوشاک و تعمیرات آن .....   |
| ۱۰۱۸     | ۲۴۶۰                  | ۱۴۵۰                  | ۳۳۰۳                   | انواع کفش و تعمیرات آن .....   |
| ۱۷۹۸۲    | ۲۴۵۰۳                 | ۲۱۰۱۴                 | ۲۴۱۴۲                  | مسکن .....   |
| ۱۲۹۵۴    | ۱۵۵۴۱                 | ۱۵۴۱۱                 | ۱۳۷۸۱                  | اجاره‌بها و سایر هزینه‌های منزل مسکونی<br>آب و فاضلاب، سوخت و روشنایی منزل<br>مسکونی ..... |
| ۵۰۲۸     | ۸۹۶۲                  | ۵۶۰۳                  | ۱۰۳۶۱                  | لوازم، اثاث و خدمات خانوار .....   |
| ۴۸۶۰     | ۲۴۱۹۷                 | ۶۵۶۱                  | ۷۷۷۸                   | میلمان، اثاث، فرش و کفپوش و تعمیرات<br>آن‌ها .....   |
| ۷۲۶      | ۷۸۰۲                  | ۹۱۳                   | ۳۶۹                    | لوازم و اثاث منزل .....  |
| ۲۳۰      | ۹۹                    | ۴۳۳                   | ۸۲                     | وسایل حرارتی و یخچال و<br>سایر وسایل عمده .....  |
| ۹۰۳      | ۹۳۷۶                  | ۱۲۴۲                  | ۱۸۹                    | ظروف، لوازم آشپزخانه و سایر وسایل<br>منزل و تعمیرات آن‌ها .....                            |
| ۶۰۲      | ۷۵۴                   | ۷۳۹                   | ۲۷۲۷                   | کالاها و لوازم مصرفی بی‌دوام و کم‌دوام<br>منزل .....                                       |
| ۲۳۶۶     | ۶۰۳۶                  | ۳۲۰۵                  | ۴۳۸۵                   | خدمات خانگی .....  |
| ۳۳       | ۱۳۰                   | ۲۸                    | ۲۶                     | بهداشت و درمان .....   |
| ۱۰۰۹۷    | ۱۰۲۰۰                 | ۹۴۸۵                  | ۲۰۹۰۲                  | هزینه‌های بهداشتی و درمانی .....   |
| ۸۸۴۶     | ۸۰۳۸                  | ۷۲۴۳                  | ۱۵۹۳۶                  | هزینه بیمه‌های اجتماعی و درمانی .....  |
| ۱۲۵۰     | ۲۱۶۳                  | ۲۲۴۲                  | ۴۹۶۶                   | حمل و نقل و ارتباطات .....   |
| ۸۳۹۵     | ۲۱۴۴۶                 | ۱۴۵۷۵                 | ۲۶۰۲۴                  | حمل و نقل .....  |
| ۵۹۴۷     | ۱۵۸۵۶                 | ۱۱۰۷۷                 | ۲۰۰۶۲                  | ارتباطات .....   |
| ۲۴۴۹     | ۵۵۹۰                  | ۳۴۹۹                  | ۵۹۶۲                   | تفریحات، سرگرمی‌ها و خدمات<br>فرهنگی .....   |
| ۱۴۹۱     | ۳۷۴۹                  | ۲۱۹۳                  | ۳۴۷۳                   | تفریحات و سرگرمی‌ها .....  |
| ۳۷۵      | ۱۶۸۴                  | ۷۱۱                   | ۱۹۳۵                   | تحصیل و آموزش .....  |
| ۱۱۱۶     | ۲۰۶۵                  | ۱۴۸۲                  | ۱۵۲۸                   | کالاها و خدمات متفرقه خانوار .....   |
| ۵۷۳۳     | ۱۴۹۵۰                 | ۹۳۶۹                  | ۲۰۹۷۴                  | خدمات شخصی و وسایل آرایشی .....  |
| ۱۲۶۲     | ۲۷۴۰                  | ۲۰۶۶                  | ۲۹۳۵                   | لوازم زینتی و شخصی .....   |
| ۵۹۷      | ۱۴۴                   | ۴۳۲                   | ۳۵۷۴                   | هزینه‌های هتل، مسافرخانه و<br>مسافرت‌های دستجمعی .....                                     |
| ۸۱۰      | ۵۳۵                   | ۳۲۱                   | ۱۰۵                    | خدمات مالی و حقوقی .....   |
| ۱۵۲      | ۳۲۹۶                  | ۵۱۱                   | ۳۰۲                    | هزینه‌های مذهبی .....  |
| ۶۶۱      | ۳۳۸۷                  | ۷۴۵                   | ۱۲۲۸                   | هزینه‌های متفرقه .....   |
| ۲۲۵۱     | ۴۸۴۶                  | ۵۲۹۳                  | ۱۲۸۳۱                  |  |

۱۲-۲- متوسط انواع هزینه‌های خوراکی و دخانی سالانه یک خانوار روستایی بر حسب وضع شغلی سرپرست خانوار: ۱۳۹۲ (هزار

ریال)

| مزد و حقوق بگير عمومی | کارکن مستقل | کارفرما | کل    | اقلام خوراکی و دخانی                     |
|-----------------------|-------------|---------|-------|--|
| ۶۹۲۸۶                 | ۶۶۱۲۵       | ۷۷۸۶۱   | ۵۶۰۶۳ | جمع .....                                |
|                       |             |         |       | آرد، رشته، غلات، نان و فراورده‌های       |
| ۱۶۰۴۰                 | ۱۶۱۱۵       | ۱۷۳۹۲   | ۱۳۸۶۷ | آن .....                                 |
| ۱۵۴۴                  | ۲۳۵۷        | ۱۷۵۳    | ۱۷۸۶  | آرد و رشته .....                         |
| ۸۸۲۱                  | ۷۵۲۹        | ۹۴۶۸    | ۶۶۲۹  | غلات .....                               |
| ۴۸۶۲                  | ۵۷۳۸        | ۵۶۷۰    | ۴۹۹۷  | انواع نان .....                          |
| ۸۱۳                   | ۴۹۱         | ۵۰۱     | ۴۵۶   | بیسکویت، کیک و ویفر .....                |
| ۱۵۷۹۱                 | ۱۴۷۱۱       | ۱۹۰۰۱   | ۱۱۷۵۵ | گوشت .....                               |
| ۸۲۵۰                  | ۸۰۶۷        | ۱۰۰۳۹   | ۵۷۹۰  | گوشت دام .....                           |
| ۵۸۲۵                  | ۵۶۴۲        | ۷۳۵۹    | ۴۹۷۹  | گوشت پرندگان .....                       |
| ۱۷۱۵                  | ۱۰۰۲        | ۱۶۰۴    | ۹۸۶   | گوشت حیوانات دریایی .....                |
| ۶۷۲۱                  | ۷۱۳۲        | ۷۶۹۷    | ۵۸۴۲  | شیر و فراورده‌های آن و تخم پرندگان       |
| ۱۸۹۴                  | ۳۲۷۶        | ۳۱۴۰    | ۲۱۱۷  | انواع شیر .....                          |
| ۳۵۱۷                  | ۲۴۳۴        | ۲۸۹۵    | ۲۴۷۴  | فراورده‌های شیر .....                    |
| ۱۳۱۰                  | ۱۴۲۱        | ۱۶۶۱    | ۱۲۵۱  | انواع تخم پرندگان .....                  |
| ۲۹۵۸                  | ۳۱۵۱        | ۳۳۹۹    | ۲۷۵۲  | روغن‌ها و چربی‌ها .....                  |
| ۱۴۴                   | ۱۳۹         | ۱۸۰     | ۱۰۳   | روغن‌ها و چربی‌های حیوانی .....          |
| ۲۸۱۴                  | ۳۰۱۳        | ۳۲۱۹    | ۲۶۴۹  | روغن‌های نباتی .....                     |
| ۱۲۰۷۶                 | ۱۰۳۲۰       | ۱۳۲۵۵   | ۹۱۷۷  | میوه‌ها و سبزی‌ها .....                  |
| ۵۱۰۷                  | ۳۹۶۲        | ۵۵۶۲    | ۳۵۰۰  | انواع میوه .....                         |
| ۶۸۱۷                  | ۶۳۱۷        | ۷۶۵۰    | ۵۶۳۲  | انواع سبزی .....                         |
|                       |             |         |       | میوه‌ها و سبزی‌های آماده (برای مصرف      |
| ۱۵۲                   | ۴۰          | ۴۳      | ۴۴    | در منزل) .....                           |
| ۴۲۴۰                  | ۳۱۰۹        | ۳۸۹۶    | ۲۷۸۰  | خشکبار و حبوب .....                      |
| ۲۲۰۲                  | ۱۳۲۸        | ۱۷۴۵    | ۱۲۳۴  | خشکبار .....                             |
| ۲۰۳۸                  | ۱۷۸۱        | ۲۱۵۰    | ۱۵۴۶  | حبوب .....                               |
|                       |             |         |       | قند، شکر، شیرینی‌ها، چای، قهوه و         |
| ۵۳۷۲                  | ۵۴۹۴        | ۵۸۰۸    | ۴۴۶۷  | کاکائو .....                             |
| ۱۴۵۹                  | ۱۹۸۲        | ۱۸۳۲    | ۱۵۶۵  | قند و شکر .....                          |
| ۲۳۱۷                  | ۱۴۸۸        | ۲۰۱۴    | ۱۲۶۱  | انواع شیرینی‌ها و مرباها .....           |
| ۱۵۹۶                  | ۲۰۲۴        | ۱۹۶۱    | ۱۶۴۱  | چای، قهوه و کاکائو .....                 |
|                       |             |         |       | ادویه‌ها، چاشنی‌ها و سایر ترکیب‌های      |
| ۲۳۰۲                  | ۱۸۹۷        | ۲۱۶۱    | ۱۷۳۸  | خوراکی .....                             |
| ۶۲۴                   | ۵۷۱         | ۵۶۹     | ۵۰۰   | انواع ادویه .....                        |
| ۱۶۷۸                  | ۱۳۲۷        | ۱۵۹۳    | ۱۲۳۹  | چاشنی‌ها و سایر ترکیب‌های خوراکی .....   |
| ۳۷۸۶                  | ۴۱۹۵        | ۵۲۵۳    | ۳۶۸۵  | نوشابه‌ها، غذاهای آماده و دخانی‌ها ..... |
| ۱۷۴۱                  | ۱۲۹۹        | ۱۴۰۳    | ۱۱۹۵  | انواع نوشابه .....                       |
| ۱۴۱۲                  | ۱۲۹۲        | ۲۲۶۶    | ۱۱۰۷  | غذاهای آماده و تنقلات .....              |
| ۶۳۳                   | ۱۶۰۴        | ۱۵۸۵    | ۱۳۸۲  | دخانی‌ها .....                           |



۱۲-۲- متوسط انواع هزینه‌های خوراکی و دخانی سالانه یک خانوار روستایی بر حسب وضع شغلی سرپرست خانوار:

۱۳۹۲ (دنباله) (هزار ریال)

| غیر شاغل | کارکن فامیلی بدون مزد | مزد و حقوق‌بگیر خصوصی | مزد و حقوق‌بگیر تعاونی | اقلام خوراکی و دخانی                   |
|----------|-----------------------|-----------------------|------------------------|--|
| ۴۱۲۸۶    | ۹۹۳۶۲                 | ۵۱۳۶۵                 | ۵۷۹۶۰                  | جمع .....                              |
|          |                       |                       |                        | آرد، رشته، غلات، نان و فراورده‌های     |
| ۱۰۶۷۲    | ۲۴۱۸۵                 | ۱۳۱۰۶                 | ۱۴۳۰۰                  | آن .....                               |
| ۱۳۷۲     | ۲۸۶۴                  | ۱۵۵۲                  | ۱۴۴۷                   | آرد و رشته .....                       |
| ۵۰۸۸     | ۱۴۱۵۹                 | ۶۰۷۷                  | ۷۴۹۴                   | غلات .....                             |
| ۳۹۶۳     | ۶۶۸۵                  | ۴۹۳۴                  | ۴۸۳۲                   | انواع نان .....                        |
| ۲۴۸      | ۴۷۷                   | ۵۴۳                   | ۵۲۷                    | بیسکویت، کیک و ویفر .....              |
| ۸۱۰۷     | ۲۷۸۴۲                 | ۹۵۹۴                  | ۱۰۹۰۸                  | گوشت .....                             |
| ۳۳۹۶     | ۲۰۳۴۰                 | ۴۱۳۳                  | ۴۵۹۱                   | گوشت دام .....                         |
| ۳۹۵۵     | ۶۹۲۷                  | ۴۵۱۰                  | ۵۵۱۲                   | گوشت پرندگان .....                     |
| ۷۵۶      | ۵۷۵                   | ۹۵۰                   | ۸۰۶                    | گوشت حیوانات دریایی .....              |
| ۴۲۵۱     | ۹۳۸۰                  | ۵۲۸۷                  | ۵۵۸۶                   | شیر و فراورده‌های آن و تخم پرندگان     |
| ۱۱۸۹     | ۵۰۸۶                  | ۱۴۴۹                  | ۱۶۰۱                   | انواع شیر .....                        |
| ۲۰۷۲     | ۱۷۴۱                  | ۲۶۴۸                  | ۲۸۶۳                   | فراورده‌های شیر .....                  |
| ۹۸۹      | ۲۵۵۲                  | ۱۱۸۹                  | ۱۱۲۳                   | انواع تخم پرندگان .....                |
| ۲۱۷۳     | ۳۴۹۸                  | ۲۶۴۱                  | ۳۲۵۶                   | روغن‌ها و چربی‌ها .....                |
| ۶۸       | ۰                     | ۶۹                    | ۶۵۶                    | روغن‌ها و چربی‌های حیوانی .....        |
| ۲۱۰۶     | ۳۴۹۸                  | ۲۵۷۲                  | ۲۶۰۰                   | روغن‌های نباتی .....                   |
| ۶۹۵۵     | ۱۷۰۱۰                 | ۸۵۹۱                  | ۹۳۳۱                   | میوه‌ها و سبزی‌ها .....                |
| ۲۵۵۷     | ۶۶۸۴                  | ۳۱۶۸                  | ۳۰۲۹                   | انواع میوه .....                       |
| ۴۳۶۲     | ۱۰۲۴۸                 | ۵۳۷۹                  | ۶۲۵۹                   | انواع سبزی .....                       |
|          |                       |                       |                        | میوه‌ها و سبزی‌های آماده (برای مصرف    |
| ۳۶       | ۷۸                    | ۴۴                    | ۴۳                     | در منزل) .....                         |
| ۲۰۶۶     | ۳۵۹۵                  | ۲۶۲۴                  | ۲۲۳۳                   | خشکبار و حبوب .....                    |
| ۸۷۱      | ۱۲۶۹                  | ۱۲۲۱                  | ۱۰۵۳                   | خشکبار .....                           |
| ۱۱۹۵     | ۲۳۲۵                  | ۱۴۰۳                  | ۱۱۸۰                   | حبوب .....                             |
|          |                       |                       |                        | قند، شکر، شیرینی‌ها، چای، قهوه و       |
| ۳۳۳۲     | ۷۹۰۶                  | ۳۹۱۳                  | ۵۳۹۵                   | کاکائو .....                           |
| ۱۲۱۹     | ۲۸۵۷                  | ۱۳۵۷                  | ۱۶۵۹                   | قند و شکر .....                        |
| ۸۰۹      | ۱۶۹۹                  | ۱۱۱۲                  | ۱۸۷۴                   | انواع شیرینی‌ها و مرباها .....         |
| ۱۳۰۴     | ۳۳۵۰                  | ۱۴۴۴                  | ۱۸۶۱                   | چای، قهوه و کاکائو .....               |
|          |                       |                       |                        | ادویه‌ها، چاشنی‌ها و سایر ترکیب‌های    |
| ۱۴۰۲     | ۱۹۴۵                  | ۱۶۹۳                  | ۲۱۶۷                   | خوراکی .....                           |
| ۳۹۷      | ۵۷۷                   | ۴۸۱                   | ۵۲۳                    | انواع ادویه .....                      |
| ۱۰۰۵     | ۱۳۶۷                  | ۱۲۱۲                  | ۱۶۴۴                   | چاشنی‌ها و سایر ترکیب‌های خوراکی ..... |
| ۲۳۲۹     | ۴۰۰۳                  | ۳۹۱۷                  | ۴۷۸۳                   | نوشابه‌ها، غذاهای آماده و دخانی‌ها ... |
| ۸۱۸      | ۱۲۷۲                  | ۱۲۹۲                  | ۱۶۱۵                   | انواع نوشابه .....                     |
| ۴۳۷      | ۱۹۶۰                  | ۱۱۷۶                  | ۲۵۸۷                   | غذاهای آماده و تنقلات .....            |
| ۱۰۷۴     | ۷۷۱                   | ۱۴۴۹                  | ۵۸۱                    | دخانی‌ها .....                         |

۱۳-۲- متوسط انواع هزینه‌های غیر خوراکی سالانه یک خانوار روستایی در هر یک از گروه‌های درآمد سالانه: ۱۳۹۲ (هزار ریال)

| ۶۰۰۰۱ تا | ۴۵۰۰۱ تا ۶۰۰۰۰ | ۳۰۰۰۱ تا ۴۵۰۰۰ | ۱۹۵۰۱ تا ۳۰۰۰۰ | ۱۹۵۰۰ هزار ریال و کمتر | کل    | اقلام غیر خوراکی   |
|----------|----------------|----------------|----------------|------------------------|-------|--|
| ۳/۵۳     | ۳/۲۸           | ۲/۵۶           | ۱/۷۴           | ۱/۲۸                   | ۳/۷۷  | متوسط تعداد افراد در خانوارها .....  |
| ۴۶۴۲۰    | ۴۰۷۷۳          | ۳۲۲۷۳          | ۲۱۰۶۵          | ۱۹۶۵۴                  | ۷۳۴۹۷ | جمع .....  |
| ۵۵۰۱     | ۴۱۳۹           | ۳۵۰۰           | ۱۲۵۸           | ۱۲۴۸                   | ۷۷۰۷  | پوشاک و کفش .....  |
| ۴۲۸۳     | ۳۱۵۹           | ۲۷۳۱           | ۹۳۱            | ۹۹۲                    | ۶۱۰۸  | پوشاک و تعمیرات آن .....   |
| ۱۲۱۹     | ۹۸۰            | ۷۶۹            | ۳۲۷            | ۲۵۷                    | ۱۵۹۹  | انواع کفش و تعمیرات آن .....   |
| ۱۵۰۷۷    | ۱۳۶۶۱          | ۱۲۸۱۳          | ۹۶۷۶           | ۷۱۳۷                   | ۲۰۳۱۵ | مسکن .....   |
| ۹۷۰۳     | ۸۹۰۶           | ۷۹۳۴           | ۶۴۱۹           | ۴۹۸۴                   | ۱۴۲۴۱ | اجاره‌بها و سایر هزینه‌های منزل مسکونی<br>آب و فاضلاب، سوخت و روشنایی منزل |
| ۵۳۷۴     | ۴۷۵۵           | ۴۸۷۸           | ۳۲۵۸           | ۲۱۵۳                   | ۶۰۷۵  | مسکونی .....   |
| ۵۱۸۰     | ۴۲۴۷           | ۲۹۹۶           | ۲۰۳۸           | ۱۹۳۷                   | ۷۶۳۹  | لوازم، اثاث و خدمات خانوار .....   |
| ۶۷۵      | ۶۷۹            | ۲۴۸            | ۱۴۹            | ۱۴۷                    | ۱۲۳۸  | مبلمان، اثاث، فرش و کفپوش و تعمیرات<br>آن‌ها .....                         |
| ۲۷۰      | ۲۷۴            | ۱۴۵            | ۱۴۸            | ۱۱۶                    | ۵۴۹   | لوازم و اثاث منزل .....  |
| ۸۱۶      | ۴۳۲            | ۳۶۹            | ۱۷۲            | ۱۷۵                    | ۱۵۵۹  | وسایل حرارتی و پخت و پز، یخچال و<br>سایر وسایل عمده .....                  |
| ۷۷۹      | ۳۸۷            | ۳۳۷            | ۲۳۷            | ۴۶۸                    | ۱۰۳۸  | ظروف، لوازم آشپزخانه و سایر وسایل<br>منزل و تعمیرات آن‌ها .....            |
| ۲۶۱۹     | ۲۴۶۰           | ۱۸۷۵           | ۱۳۲۰           | ۹۳۴                    | ۳۲۱۷  | کالاها و لوازم مصرفی بی‌دوام و کم‌دوام<br>منزل .....                       |
| ۲۰       | ۱۵             | ۲۱             | ۱۲             | ۹۷                     | ۳۸    | خدمات خانگی .....  |
| ۶۶۲۵     | ۶۸۳۳           | ۵۴۷۱           | ۴۲۸۷           | ۴۷۴۹                   | ۱۰۸۶۷ | بهداشت و درمان .....   |
| ۶۰۲۸     | ۶۳۰۵           | ۵۱۳۲           | ۴۰۵۴           | ۴۵۲۸                   | ۸۹۸۲  | هزینه‌های بهداشتی و درمانی .....   |
| ۵۹۷      | ۵۲۷            | ۳۳۹            | ۲۳۳            | ۲۱۲                    | ۱۸۸۵  | هزینه بیمه‌های اجتماعی و درمانی .....                                      |
| ۸۸۳۹     | ۷۲۵۷           | ۴۵۸۶           | ۲۴۳۸           | ۳۳۵۱                   | ۱۴۵۲۶ | حمل و نقل و ارتباطات .....   |
| ۶۳۶۲     | ۵۲۴۲           | ۳۲۰۳           | ۱۶۵۶           | ۲۸۷۱                   | ۱۰۹۳۱ | حمل و نقل .....  |
| ۲۴۷۶     | ۲۰۱۵           | ۱۳۸۳           | ۷۸۲            | ۴۸۰                    | ۳۵۹۵  | ارتباطات .....   |
| ۱۱۶۴     | ۹۶۲            | ۴۸۹            | ۱۷۲            | ۳۵۶                    | ۲۴۷۱  | تفریحات، سرگرمی‌ها و خدمات<br>فرهنگی .....                                 |
| ۴۲۸      | ۳۴۴            | ۱۶۳            | ۹۷             | ۳۰۷                    | ۸۳۹   | تفریحات و سرگرمی‌ها .....  |
| ۷۳۶      | ۶۱۸            | ۳۲۶            | ۷۵             | ۴۹                     | ۱۶۳۱  | تحصیل و آموزش .....  |
| ۴۰۲۵     | ۳۶۷۵           | ۲۴۱۸           | ۱۱۹۷           | ۸۷۶                    | ۹۹۷۲  | کالاها و خدمات متفرقه خانوار .....   |
| ۱۴۳۳     | ۱۲۲۰           | ۹۱۰            | ۴۹۴            | ۳۷۳                    | ۲۰۱۸  | خدمات شخصی و وسایل آرایشی .....  |
| ۲۵۳      | ۳۶             | -۴۲            | -۲۴۲           | -۵۹۷                   | ۹۰۵   | لوازم زینتی و شخصی .....   |
| ۱۳۵      | ۲۸۰            | ۳۲۰            | ۲۰۹            | ۶۷                     | ۶۸۸   | هزینه‌های هتل، مسافرخانه و<br>مسافرت‌های دستجمعی .....                     |
| ۱۲۱      | ۱۲۳            | ۹۰             | ۲۴             | ۱۱                     | ۳۷۰   | خدمات مالی و حقوقی .....   |
| ۶۴۸      | ۶۴۵            | ۴۱۷            | ۲۳۶            | ۱۵۷                    | ۱۰۲۸  | هزینه‌های مذهبی .....  |
| ۱۴۴۴     | ۱۳۷۲           | ۷۲۲            | ۴۷۶            | ۸۶۵                    | ۴۹۶۳  | هزینه‌های متفرقه .....   |



مرکز آمار ایران

۱۳-۲- متوسط انواع هزینه‌های غیر خوراکی سالانه یک خانوار روستایی در هر یک از گروه‌های درآمد سالانه: ۱۳۹۲ (دنباله) (هزار

ریال)

| افلام غیر خوراکی   | هزار ریال<br>۹۰۰۰۰ تا ۷۵۰۰۱ | هزار ریال<br>۱۲۰۰۰۰ تا ۹۰۰۰۱ | هزار ریال<br>۱۵۰۰۰۰ تا ۱۲۰۰۰۱ | هزار ریال<br>۱۶۵۰۰۰ تا ۱۵۰۰۰۱ | هزار ریال و<br>بیش تر<br>۱۶۵۰۰۱ |
|--|-----------------------------|------------------------------|-------------------------------|-------------------------------|---------------------------------|
| متوسط تعداد افراد در خانوارها .....  | ۳/۸۱                        | ۳/۹۵                         | ۴/۰۹                          | ۴/۲۰                          | ۴/۶۰                            |
| جمع .....  | ۵۴۳۷۹                       | ۶۶۹۲۸                        | ۸۴۷۸۶                         | ۹۴۸۸۶                         | ۱۲۹۵۸۵                          |
| پوشاک و کفش .....  | ۶۲۷۹                        | ۷۳۶۳                         | ۸۵۰۱                          | ۹۶۱۵                          | ۱۳۳۳۹                           |
| پوشاک و تعمیرات آن .....   | ۴۹۳۷                        | ۵۷۶۶                         | ۶۶۶۱                          | ۷۷۴۷                          | ۱۰۷۸۴                           |
| انواع کفش و تعمیرات آن .....   | ۱۳۴۲                        | ۱۵۹۷                         | ۱۸۴۰                          | ۱۸۶۸                          | ۲۵۵۶                            |
| مسکن .....   | ۱۶۸۸۷                       | ۱۹۶۴۴                        | ۲۳۴۲۷                         | ۲۶۴۹۹                         | ۲۹۶۶۷                           |
| اجاره‌بها و سایر هزینه‌های منزل مسکونی<br>آب و فاضلاب، سوخت و روشنایی منزل<br>مسکونی ..... | ۱۱۳۳۶                       | ۱۳۳۶۶                        | ۱۷۰۰۹                         | ۱۹۶۶۷                         | ۲۱۷۶۹                           |
| لوازم، اثاث و خدمات خانوار .....   | ۶۰۰۲                        | ۶۷۱۱                         | ۸۵۲۶                          | ۹۲۲۱                          | ۱۳۸۸۳                           |
| مبلمان، اثاث، فرش و کفپوش و تعمیرات<br>آن‌ها .....   | ۸۴۸                         | ۸۸۷                          | ۱۴۵۲                          | ۱۷۴۷                          | ۲۵۹۷                            |
| لوازم و اثاث منزل .....  | ۲۷۷                         | ۴۹۴                          | ۴۲۷                           | ۴۴۰                           | ۱۳۳۷                            |
| وسایل حرارتی و پخت و پز، یخچال و<br>سایر وسایل عمده .....                                  | ۹۲۶                         | ۱۱۶۹                         | ۲۰۹۸                          | ۲۰۹۶                          | ۳۲۸۸                            |
| ظروف، لوازم آشپزخانه و سایر وسایل<br>منزل و تعمیرات آن‌ها .....                            | ۹۷۳                         | ۸۹۵                          | ۹۲۵                           | ۹۲۴                           | ۲۱۱۶                            |
| کالاها و لوازم مصرفی بی‌دوام و کم‌دوام<br>منزل .....                                       | ۲۹۳۴                        | ۳۲۳۷                         | ۳۵۸۰                          | ۳۹۸۰                          | ۴۴۸۸                            |
| خدمات خانگی .....  | ۴۴                          | ۳۱                           | ۴۴                            | ۳۳                            | ۵۷                              |
| بهداشت و درمان .....   | ۷۸۹۸                        | ۱۰۲۲۸                        | ۱۱۷۷۰                         | ۱۳۲۸۳                         | ۱۸۸۰۱                           |
| هزینه‌های بهداشتی و درمانی .....   | ۷۱۷۰                        | ۸۹۰۳                         | ۹۲۶۵                          | ۱۰۰۶۹                         | ۱۴۴۹۴                           |
| هزینه بیمه‌های اجتماعی و درمانی .....  | ۷۲۹                         | ۱۳۲۵                         | ۲۵۰۵                          | ۳۲۱۴                          | ۴۳۰۷                            |
| حمل و نقل و ارتباطات .....   | ۱۰۶۰۸                       | ۱۳۳۲۸                        | ۱۷۷۵۰                         | ۱۹۰۰۵                         | ۲۶۱۹۹                           |
| حمل و نقل .....  | ۷۸۰۵                        | ۹۸۸۵                         | ۱۳۵۰۶                         | ۱۴۵۰۶                         | ۲۰۰۶۷                           |
| ارتباطات .....   | ۲۸۰۳                        | ۳۴۴۳                         | ۴۲۴۵                          | ۴۴۹۹                          | ۶۱۳۳                            |
| تفریحات، سرگرمی‌ها و خدمات<br>فرهنگی .....   | ۱۷۱۱                        | ۲۰۱۱                         | ۲۹۷۵                          | ۳۱۵۶                          | ۵۲۱۹                            |
| تفریحات و سرگرمی‌ها .....  | ۵۶۱                         | ۶۲۴                          | ۱۰۴۵                          | ۱۰۸۴                          | ۱۷۶۳                            |
| تحصیل و آموزش .....  | ۱۱۵۰                        | ۱۳۸۷                         | ۱۹۳۰                          | ۲۰۷۲                          | ۳۴۵۶                            |
| کالاها و خدمات متفرقه خانوار .....   | ۴۹۹۴                        | ۷۶۴۳                         | ۱۱۸۳۸                         | ۱۴۱۰۷                         | ۲۲۴۷۸                           |
| خدمات شخصی و وسایل آرایشی .....  | ۱۷۰۴                        | ۱۹۵۱                         | ۲۴۳۶                          | ۲۴۹۵                          | ۳۲۱۰                            |
| لوازم زینتی و شخصی .....   | ۲۹۴                         | ۵۷۷                          | ۱۰۰۴                          | ۱۲۲۸                          | ۲۶۹۰                            |
| هزینه‌های هتل، مسافرخانه و<br>مسافرت‌های دستجمعی .....                                     | ۳۰۱                         | ۴۹۸                          | ۷۰۶                           | ۴۷۱                           | ۱۷۹۶                            |
| خدمات مالی و حقوقی .....   | ۱۵۸                         | ۲۷۴                          | ۳۴۳                           | ۴۹۸                           | ۹۵۷                             |
| هزینه‌های مذهبی .....  | ۶۷۸                         | ۹۰۷                          | ۱۰۸۲                          | ۱۱۶۱                          | ۲۰۱۱                            |
| هزینه‌های متفرقه .....   | ۱۸۵۸                        | ۳۴۳۷                         | ۶۲۶۶                          | ۸۲۵۴                          | ۱۱۸۱۴                           |

مرکز آمار ایران

۱۴-۲- متوسط انواع هزینه‌های خوراکی و دخانی سالانه یک خانوار روستایی در هر یک از گروه‌های درآمد سالانه: ۱۳۹۲ (هزار

ریال)

| ۶۰۰۰۱ تا<br>هزار ۷۵۰۰۰<br>ریال | ۴۵۰۰۰ تا ۶۰۰۰۰<br>هزار ریال | ۳۰۰۰۱ تا ۴۵۰۰۰<br>هزار ریال | ۱۹۵۰۱ تا ۳۰۰۰۰<br>هزار ریال | ۱۹۵۰۰ هزار ریال و<br>کمتر | کل    | اقلام خوراکی و دخانی                        |
|--------------------------------|-----------------------------|-----------------------------|-----------------------------|---------------------------|-------|---|
| ۴۳۲۹۴                          | ۳۷۸۹۵                       | ۳۱۵۷۳                       | ۲۲۴۷۹                       | ۱۷۵۹۹                     | ۵۶۰۶۳ | جمع .....                                   |
| ۱۱۵۹۰                          | ۱۰۱۶۵                       | ۸۴۰۵                        | ۶۴۱۲                        | ۴۲۷۷                      | ۱۳۸۶۷ | آرد، رشته، غلات، نان و فراورده‌های آن ..... |
| ۱۸۴۵                           | ۱۵۹۰                        | ۱۳۶۵                        | ۹۸۳                         | ۶۵۷                       | ۱۷۸۶  | .....                                       |
| ۴۹۳۰                           | ۴۱۳۰                        | ۳۴۰۷                        | ۲۹۷۷                        | ۱۶۷۷                      | ۶۶۲۹  | .....                                       |
| ۴۴۵۷                           | ۴۱۲۹                        | ۳۴۰۴                        | ۲۳۲۸                        | ۱۸۳۰                      | ۴۹۹۷  | .....                                       |
| ۳۵۹                            | ۳۱۶                         | ۲۳۰                         | ۱۲۳                         | ۱۱۲                       | ۴۵۶   | .....                                       |
| ۷۷۲۴                           | ۶۴۷۶                        | ۵۴۱۲                        | ۳۶۶۲                        | ۳۵۱۶                      | ۱۱۷۵۵ | .....                                       |
| ۳۰۵۵                           | ۲۳۰۶                        | ۱۸۴۰                        | ۱۰۵۰                        | ۱۲۵۰                      | ۵۷۹۰  | .....                                       |
| ۴۰۶۵                           | ۳۶۲۲                        | ۳۰۸۰                        | ۲۲۲۵                        | ۱۹۹۳                      | ۴۹۷۹  | .....                                       |
| ۶۰۴                            | ۵۴۸                         | ۴۹۱                         | ۳۸۷                         | ۲۷۲                       | ۹۸۶   | .....                                       |
| ۴۶۴۲                           | ۴۰۳۲                        | ۳۳۸۳                        | ۲۵۳۰                        | ۲۰۳۷                      | ۵۸۴۲  | .....                                       |
| ۱۵۳۶                           | ۱۲۵۵                        | ۸۰۸                         | ۵۶۰                         | ۶۰۸                       | ۲۱۱۷  | .....                                       |
| ۲۰۱۱                           | ۱۸۰۱                        | ۱۶۷۵                        | ۱۲۹۵                        | ۹۶۹                       | ۲۴۷۴  | .....                                       |
| ۱۰۹۵                           | ۹۷۵                         | ۹۰۰                         | ۶۷۶                         | ۴۶۰                       | ۱۲۵۱  | .....                                       |
| ۲۴۴۶                           | ۲۲۵۴                        | ۱۹۱۶                        | ۱۴۰۴                        | ۱۰۴۹                      | ۲۷۵۲  | .....                                       |
| ۶۴                             | ۷۱                          | ۶۹                          | ۷                           | ۲۰                        | ۱۰۳   | .....                                       |
| ۲۳۸۲                           | ۲۱۸۲                        | ۱۸۴۸                        | ۱۳۹۷                        | ۱۰۲۹                      | ۲۶۴۹  | .....                                       |
| ۶۹۵۱                           | ۶۲۰۸                        | ۵۳۶۸                        | ۳۷۶۲                        | ۳۰۳۱                      | ۹۱۷۷  | .....                                       |
| ۲۵۰۹                           | ۲۱۲۲                        | ۱۷۹۵                        | ۱۱۹۵                        | ۹۱۱                       | ۳۵۰۰  | .....                                       |
| ۴۴۱۰                           | ۴۰۳۶                        | ۳۵۴۴                        | ۲۵۴۴                        | ۲۰۸۹                      | ۵۶۳۲  | .....                                       |
| ۳۱                             | ۵۰                          | ۲۹                          | ۲۳                          | ۳۰                        | ۴۴    | .....                                       |
| ۲۰۹۴                           | ۱۸۱۸                        | ۱۵۶۵                        | ۹۶۵                         | ۷۲۱                       | ۲۷۸۰  | .....                                       |
| ۸۵۹                            | ۶۹۱                         | ۶۰۶                         | ۲۸۲                         | ۱۷۴                       | ۱۲۳۴  | .....                                       |
| ۱۲۳۵                           | ۱۱۲۷                        | ۹۵۹                         | ۶۸۳                         | ۵۴۸                       | ۱۵۴۶  | .....                                       |
| ۳۶۸۵                           | ۳۳۷۹                        | ۲۹۰۰                        | ۲۰۲۱                        | ۱۶۱۳                      | ۴۴۶۷  | .....                                       |
| ۱۴۳۹                           | ۱۳۴۹                        | ۱۱۵۴                        | ۷۶۶                         | ۶۶۵                       | ۱۵۶۵  | .....                                       |
| ۷۹۷                            | ۶۷۶                         | ۵۴۱                         | ۳۵۹                         | ۲۳۸                       | ۱۲۶۱  | .....                                       |
| ۱۴۴۹                           | ۱۳۵۵                        | ۱۲۰۵                        | ۸۹۶                         | ۷۰۹                       | ۱۶۴۱  | .....                                       |
| ۱۴۳۹                           | ۱۲۴۵                        | ۱۱۱۶                        | ۸۱۸                         | ۵۷۱                       | ۱۷۳۸  | .....                                       |
| ۴۳۴                            | ۳۴۹                         | ۲۸۳                         | ۲۲۱                         | ۱۴۴                       | ۵۰۰   | .....                                       |
| ۱۰۰۴                           | ۸۹۷                         | ۸۳۳                         | ۵۹۷                         | ۴۲۶                       | ۱۲۳۹  | .....                                       |
| ۲۷۲۵                           | ۲۳۱۸                        | ۱۵۰۶                        | ۹۰۵                         | ۷۸۵                       | ۳۶۸۵  | .....                                       |
| ۱۰۲۳                           | ۸۴۵                         | ۶۱۲                         | ۳۷۹                         | ۲۵۸                       | ۱۱۹۵  | .....                                       |
| ۵۴۷                            | ۴۶۱                         | ۲۱۷                         | ۵۸                          | ۱۰۴                       | ۱۱۰۷  | .....                                       |
| ۱۱۵۴                           | ۱۰۱۳                        | ۶۷۸                         | ۴۶۸                         | ۴۲۳                       | ۱۳۸۲  | .....                                       |



۱۴-۲- متوسط انواع هزینه‌های خوراکی و دخانی سالانه یک خانوار روستایی در هر یک از گروه‌های درآمد سالانه:

۱۳۹۲ (دنباله) (هزار ریال)

| ۱۶۵۰۰۱ هزار ریال و بیش تر | ۱۵۰۰۰۱ تا ۱۶۵۰۰۰ هزار ریال | ۱۲۰۰۰۱ تا ۱۵۰۰۰۰ هزار ریال | ۹۰۰۰۰۱ تا ۱۲۰۰۰۰ هزار ریال | ۷۵۰۰۰۱ تا ۹۰۰۰۰۰ هزار ریال | اقلام خوراکی و دخانی                              |
|---------------------------|----------------------------|----------------------------|----------------------------|----------------------------|---|
| ۸۵۴۲۴                     | ۶۷۶۵۷                      | ۶۱۸۰۰                      | ۵۴۶۵۲                      | ۴۸۲۹۲                      | جمع .....   |
| ۱۹۷۳۹                     | ۱۵۲۸۳                      | ۱۵۲۳۴                      | ۱۳۸۴۴                      | ۱۲۸۴۹                      | آرد، رشته، غلات، نان و فراورده‌های آن.....        |
| ۲۱۵۴                      | ۱۸۳۲                       | ۱۷۴۰                       | ۱۸۹۹                       | ۱۸۰۹                       | آرد و رشته .....                                  |
| ۱۰۶۰۱                     | ۷۴۰۱                       | ۷۴۳۷                       | ۶۳۰۵                       | ۵۷۳۴                       | غلات.....   |
| ۶۳۳۷                      | ۵۵۰۱                       | ۵۵۱۹                       | ۵۱۶۹                       | ۴۸۸۵                       | انواع نان .....                                   |
| ۶۴۸                       | ۵۴۹                        | ۵۳۸                        | ۴۷۰                        | ۴۲۱                        | بیسکویت، کیک و ویفر.....                          |
| ۲۰۷۴۰                     | ۱۵۵۲۳                      | ۱۲۹۴۷                      | ۱۰۶۷۷                      | ۸۸۲۵                       | گوشت .....  |
| ۱۱۹۲۶                     | ۸۳۸۵                       | ۶۲۵۷                       | ۴۹۲۹                       | ۳۶۰۵                       | گوشت دام.....                                     |
| ۷۱۱۹                      | ۵۷۳۰                       | ۵۵۴۱                       | ۴۸۷۳                       | ۴۵۰۵                       | گوشت پرندگان .....                                |
| ۱۶۹۴                      | ۱۴۰۸                       | ۱۱۵۰                       | ۸۷۵                        | ۷۱۶                        | گوشت حیوانات دریایی .....                         |
| ۸۴۴۰                      | ۶۸۹۷                       | ۶۶۳۹                       | ۵۸۵۶                       | ۵۰۷۹                       | شیر و فراورده‌های آن و تخم پرندگان .....          |
| ۳۴۵۶                      | ۲۵۹۲                       | ۲۴۸۰                       | ۲۰۳۸                       | ۱۷۶۴                       | انواع شیر .....                                   |
| ۳۳۵۲                      | ۲۹۵۳                       | ۲۷۹۵                       | ۲۵۲۶                       | ۲۱۴۶                       | فراورده‌های شیر .....                             |
| ۱۶۳۳                      | ۱۳۵۱                       | ۱۳۶۴                       | ۱۲۹۲                       | ۱۱۶۹                       | انواع تخم پرندگان .....                           |
| ۳۵۷۸                      | ۳۲۳۴                       | ۲۹۰۲                       | ۲۸۱۲                       | ۲۶۱۵                       | روغن‌ها و چربی‌ها.....                            |
| ۱۷۱                       | ۱۲۸                        | ۷۳                         | ۱۳۱                        | ۷۹                         | روغن‌ها و چربی‌های حیوانی.....                    |
| ۳۴۰۷                      | ۳۱۰۶                       | ۲۸۲۹                       | ۲۶۸۱                       | ۲۵۳۶                       | روغن‌های نباتی .....                              |
| ۱۳۷۵۰                     | ۱۱۵۵۶                      | ۱۰۱۹۳                      | ۸۹۴۴                       | ۷۹۴۲                       | میوه‌ها و سبزی‌ها.....                            |
| ۵۵۲۱                      | ۴۵۷۸                       | ۳۸۶۴                       | ۳۴۲۴                       | ۳۰۱۶                       | انواع میوه .....                                  |
| ۸۱۶۴                      | ۶۹۱۲                       | ۶۲۸۹                       | ۵۴۹۲                       | ۴۸۶۶                       | انواع سبزی .....                                  |
| ۶۵                        | ۶۶                         | ۴۰                         | ۲۸                         | ۶۰                         | میوه‌ها و سبزی‌های آماده (برای مصرف در منزل)..... |
| ۴۳۹۹                      | ۳۴۴۲                       | ۲۹۷۰                       | ۲۷۸۶                       | ۲۲۰۱                       | خشکبار و حبوب.....                                |
| ۲۰۲۱                      | ۱۵۳۴                       | ۱۴۰۹                       | ۱۲۵۵                       | ۹۶۹                        | خشکبار .....                                      |
| ۲۳۷۹                      | ۱۹۰۹                       | ۱۵۶۱                       | ۱۵۳۱                       | ۱۲۳۳                       | حبوب .....  |
| ۶۴۱۶                      | ۵۰۱۸                       | ۴۷۲۶                       | ۴۴۳۰                       | ۴۱۰۴                       | قند، شکر، شیرینی‌ها، چای، قهوه و کاکائو.....      |
| ۲۱۰۱                      | ۱۶۸۳                       | ۱۵۶۴                       | ۱۵۷۲                       | ۱۴۷۶                       | قند و شکر .....                                   |
| ۲۲۱۶                      | ۱۴۹۳                       | ۱۴۱۰                       | ۱۱۹۵                       | ۱۰۳۸                       | انواع شیرینی‌ها و مرباها.....                     |
| ۲۱۰۰                      | ۱۸۴۳                       | ۱۷۵۲                       | ۱۶۶۳                       | ۱۵۹۰                       | چای، قهوه و کاکائو.....                           |
| ۲۴۸۱                      | ۲۱۳۲                       | ۱۸۸۷                       | ۱۷۲۱                       | ۱۵۲۹                       | ادویه‌ها، چاشنی‌ها و سایر ترکیب‌های خوراکی .....  |
| ۷۲۳                       | ۶۲۵                        | ۵۳۷                        | ۴۹۸                        | ۴۳۷                        | انواع ادویه .....                                 |
| ۱۷۵۸                      | ۱۵۰۸                       | ۱۳۵۰                       | ۱۲۲۳                       | ۱۰۹۲                       | چاشنی‌ها و سایر ترکیب‌های خوراکی .....            |
| ۵۸۸۰                      | ۴۵۷۳                       | ۴۳۰۱                       | ۳۵۸۳                       | ۳۱۴۸                       | نوشابه‌ها، غذاهای آماده و دخانی‌ها.....           |
| ۱۷۱۱                      | ۱۵۳۶                       | ۱۳۱۶                       | ۱۲۰۸                       | ۱۱۰۴                       | انواع نوشابه .....                                |
| ۲۲۰۳                      | ۱۳۴۱                       | ۱۶۲۰                       | ۹۱۱                        | ۶۲۵                        | غذاهای آماده و تنقلات .....                       |
| ۱۹۶۵                      | ۱۶۹۵                       | ۱۳۶۵                       | ۱۴۶۵                       | ۱۴۱۸                       | دخانی‌ها.....                                     |

۱۵-۲- متوسط انواع هزینه‌های غیر خوراکی ناخالص سالانه یک خانوار روستایی در هر یک از گروه‌های هزینه سالانه:

۱۳۹۲ (هزار ریال)

| ۴۵۰۰۱ تا | ۳۰۰۰۱ تا ۴۵۰۰۰ | ۱۹۵۰۱ تا ۳۰۰۰۰ | ۱۹۵۰۰ هزار ریال و کمتر | کل    | ضریب تغییرات (CV) <sup>(۱)</sup> | اقلام غیر خوراکی   |
|----------|----------------|----------------|------------------------|-------|----------------------------------|--|
| ۳,۰۲     | ۲,۳۲           | ۱,۶۷           | ۱,۲۳                   | ۳,۷۷  | -                                | متوسط تعداد افراد در خانوارها .....  |
| ۲۵۲۵۰    | ۱,۸۲۰۰         | ۱,۲۵۴۷         | ۷۵۷۶                   | ۷۵۲۹۵ | ۰,۰۱۰۲                           | جمع .....  |
| ۱۲۰۰     | ۵۵۷            | ۲۲۱            | ۲۲                     | ۷۷۰۷  | ۰,۰۲۳۴                           | پوشاک و کفش .....  |
| ۹۰۴      | ۳۶۱            | ۱۴۳            | ۷                      | ۶۱۰۸  | ۰,۰۲۴۲                           | پوشاک و تعمیرات آن .....   |
| ۲۹۶      | ۱۹۷            | ۷۷             | ۱۵                     | ۱۵۹۹  | ۰,۰۲۷۱                           | انواع کفش و تعمیرات آن .....   |
| ۱۲۰۱۳    | ۹۷۹۰           | ۷۶۲۰           | ۵۳۹۵                   | ۲۰۳۱۶ | ۰,۰۰۹۱                           | مسکن .....   |
| ۸۳۲۸     | ۶۸۸۴           | ۵۷۱۶           | ۴۴۲۷                   | ۱۴۲۴۱ | ۰,۰۱۱۳                           | اجاره‌بها و سایر هزینه‌های منزل مسکونی<br>آب و فاضلاب، سوخت و روشنایی منزل |
| ۳۶۸۵     | ۲۹۰۶           | ۱۹۰۵           | ۹۶۸                    | ۶۰۷۵  | ۰,۰۱۳۸                           | مسکونی .....   |
| ۲۱۸۹     | ۱۴۸۶           | ۸۳۹            | ۴۳۹                    | ۷۶۴۵  | ۰,۰۲۱۸                           | لوازم، اثاث و خدمات خانوار .....   |
| ۱۲۳      | ۲۱             | ۱۵             | ۲۵                     | ۱۲۴۲  | ۰,۰۴۲۳                           | میلان، اثاث، فرش و کفپوش و تعمیرات<br>آن‌ها .....                          |
| ۱۸       | ۱۵             | ۵              | ۰                      | ۵۴۹   | ۰,۰۸۱۰                           | لوازم و اثاث منزل .....  |
| ۱۶۱      | ۱۱۷            | ۴۲             | ۶                      | ۱۵۶۱  | ۰,۰۴۲۰                           | وسایل حرارتی و پخت و پز، یخچال و<br>سایر وسایل عمده .....                  |
| ۱۳۱      | ۷۶             | ۲۳             | ۷                      | ۱۰۳۹  | ۰,۰۷۷۰                           | ظروف، لوازم آشپزخانه و سایر وسایل<br>منزل و تعمیرات آن‌ها .....            |
| ۱۷۴۴     | ۱۲۰۴           | ۷۴۰            | ۳۹۰                    | ۳۲۱۷  | ۰,۰۰۸۶                           | کالاها و لوازم مصرفی بی‌دوام و کم‌دوام<br>منزل .....                       |
| ۱۱       | ۵۳             | ۱۳             | ۱۱                     | ۳۸    | ۰,۱۱۰۴                           | خدمات خانگی .....  |
| ۳۲۷۱     | ۲۵۴۱           | ۲۰۱۹           | ۹۵۲                    | ۱۰۸۶۷ | ۰,۰۲۸۶                           | بهداشت و درمان .....   |
| ۲۷۹۳     | ۲۱۹۸           | ۱۷۹۹           | ۸۲۰                    | ۸۹۸۲  | ۰,۰۳۴۰                           | هزینه‌های بهداشتی و درمانی .....   |
| ۴۷۸      | ۳۴۳            | ۲۱۹            | ۱۳۲                    | ۱۸۸۵  | ۰,۰۲۲۱                           | هزینه بیمه‌های اجتماعی و درمانی .....                                      |
| ۴۰۶۶     | ۲۳۹۰           | ۱۱۲۸           | ۵۱۴                    | ۱۵۵۴۲ | ۰,۰۱۷۴                           | حمل و نقل و ارتباطات .....   |
| ۲۶۷۴     | ۱۶۱۲           | ۷۵۶            | ۳۵۲                    | ۱۱۹۳۸ | ۰,۰۲۱۶                           | حمل و نقل .....  |
| ۱۳۹۲     | ۷۷۹            | ۳۷۲            | ۱۶۲                    | ۳۶۰۴  | ۰,۰۱۱۰                           | ارتباطات .....   |
| ۳۳۵      | ۱۲۷            | ۵۹             | ۷                      | ۲۴۷۳  | ۰,۰۲۹۳                           | تفریحات، سرگرمی‌ها و خدمات<br>فرهنگی .....                                 |
| ۷۰       | ۵۳             | ۱۸             | ۴                      | ۸۴۲   | ۰,۰۵۰۰                           | تفریحات و سرگرمی‌ها .....  |
| ۲۶۵      | ۷۵             | ۴۱             | ۳                      | ۱۶۳۱  | ۰,۰۳۲۰                           | تحصیل و آموزش .....  |
| ۲۱۷۶     | ۱۳۰۷           | ۶۶۲            | ۲۴۷                    | ۱۰۷۴۵ | ۰,۰۲۱۳                           | کالاها و خدمات متفرقه خانوار .....   |
| ۹۰۹      | ۵۲۷            | ۲۹۴            | ۹۸                     | ۲۰۱۸  | ۰,۰۱۶۴                           | خدمات شخصی و وسایل آرایشی .....  |
| ۹۴       | ۳۲             | ۹              | ۰                      | ۱۶۷۸  | ۰,۰۵۰۶                           | لوازم زینتی و شخصی .....   |
| ۸۹       | ۱۱۵            | ۶۴             | ۰                      | ۶۸۸   | ۰,۰۹۲۴                           | هزینه‌های هتل، مسافرخانه و<br>مسافرت‌های دستجمعی .....                     |
| ۵۷       | ۱۰             | ۹              | ۵                      | ۳۷۰   | ۰,۲۱۵۱                           | خدمات مالی و حقوقی .....   |
| ۳۳۲      | ۲۱۶            | ۱۳۷            | ۷۷                     | ۱۰۲۸  | ۰,۰۳۳۵                           | هزینه‌های مذهبی .....  |
| ۶۹۵      | ۴۰۷            | ۱۴۹            | ۶۶                     | ۴۹۶۳  | ۰,۰۲۹۴                           | هزینه‌های متفرقه .....   |



۱۵-۲- متوسط انواع هزینه‌های غیر خوراکی ناخالص سالانه یک خانوار روستایی در هر یک از گروه‌های هزینه سالانه:

۱۳۹۲ (دنباله) (هزار ریال)

| ۱۶۵۰۰۱ هزار ریال و بیش تر | ۱۵۰۰۰۱ تا ۱۶۵۰۰۰ هزار ریال | ۱۲۰۰۰۱ تا ۱۵۰۰۰۰ هزار ریال | ۹۰۰۰۱ تا ۱۲۰۰۰۰ هزار ریال | ۷۵۰۰۰۱ تا ۹۰۰۰۰۰ هزار ریال | ۶۰۰۰۱ تا ۷۵۰۰۰۰ هزار ریال | اقلام غیر خوراکی   |
|---------------------------|----------------------------|----------------------------|---------------------------|----------------------------|---------------------------|--|
| ۴/۵۳                      | ۴/۳۷                       | ۴/۱۱                       | ۳/۸۴                      | ۳/۶۳                       | ۳/۴۷                      | متوسط تعداد افراد در خانوارها .....  |
| ۱۶۰۴۲۴                    | ۸۱۲۴۲                      | ۷۳۷۰۱                      | ۵۵۲۸۰                     | ۴۲۱۳۳                      | ۳۳۴۶۸                     | جمع .....  |
| ۱۹۳۸۰                     | ۸۸۳۳                       | ۷۲۸۸                       | ۴۷۲۶                      | ۳۰۰۹                       | ۲۰۳۰                      | پوشاک و کفش .....  |
| ۱۵۶۶۰                     | ۶۸۵۴                       | ۵۶۸۶                       | ۳۵۸۵                      | ۲۳۱۷                       | ۱۵۵۸                      | پوشاک و تعمیرات آن .....   |
| ۳۷۲۰                      | ۱۹۷۹                       | ۱۶۰۲                       | ۱۱۴۱                      | ۶۹۲                        | ۴۷۲                       | انواع کفش و تعمیرات آن .....   |
| ۲۹۲۵۳                     | ۲۴۸۱۳                      | ۲۲۶۱۴                      | ۲۰۱۷۴                     | ۱۷۰۰۹                      | ۱۴۳۰۷                     | مسکن .....   |
| ۲۰۲۰۹                     | ۱۷۴۳۹                      | ۱۵۸۷۵                      | ۱۴۴۸۷                     | ۱۱۷۹۲                      | ۱۰۰۱۷                     | اجاره‌بها و سایر هزینه‌های منزل مسکونی آب و فاضلاب، سوخت و روشنایی منزل مسکونی ..... |
| ۹۰۴۳                      | ۷۳۷۴                       | ۶۷۳۹                       | ۵۶۸۷                      | ۵۲۱۷                       | ۴۲۹۰                      | لوازم، اثاث و خدمات خانوار .....   |
| ۱۸۲۳۹                     | ۸۴۵۰                       | ۶۵۹۲                       | ۴۸۰۰                      | ۳۷۳۴                       | ۳۰۳۱                      | مبلمان، اثاث، فرش و کفپوش و تعمیرات آن‌ها .....                                      |
| ۳۵۷۴                      | ۱۵۸۳                       | ۹۴۲                        | ۵۱۱                       | ۳۲۹                        | ۲۳۱                       | لوازم و اثاث منزل .....  |
| ۱۹۱۱                      | ۲۷۱                        | ۲۵۵                        | ۱۱۷                       | ۹۳                         | ۵۴                        | وسایل حرارتی و یخت و یز، یخچال و سایر وسایل عمده .....                               |
| ۴۴۴۵                      | ۱۶۵۱                       | ۱۱۳۳                       | ۷۲۹                       | ۵۴۰                        | ۳۰۲                       | ظروف، لوازم آشپزخانه و سایر وسایل منزل و تعمیرات آن‌ها .....                         |
| ۳۰۲۲                      | ۱۱۲۶                       | ۷۱۵                        | ۴۲۶                       | ۳۲۲                        | ۲۱۹                       | کالاها و لوازم مصرفی بی‌دوام و کم‌دوام منزل .....                                    |
| ۵۲۱۰                      | ۳۷۷۹                       | ۳۵۲۲                       | ۲۹۸۹                      | ۲۴۳۰                       | ۲۲۱۰                      | خدمات خانگی .....  |
| ۷۷                        | ۳۹                         | ۲۶                         | ۲۸                        | ۲۰                         | ۱۵                        | بهداشت و درمان .....   |
| ۲۵۱۴۴                     | ۱۲۱۹۶                      | ۱۰۱۴۸                      | ۶۸۴۳                      | ۵۲۴۸                       | ۴۳۷۳                      | هزینه‌های بهداشتی و درمانی .....   |
| ۲۱۴۱۱                     | ۹۴۰۰                       | ۷۸۸۴                       | ۵۳۸۲                      | ۴۲۶۲                       | ۳۶۳۷                      | هزینه بیمه‌های اجتماعی و درمانی .....  |
| ۳۷۳۳                      | ۲۷۹۷                       | ۲۲۶۴                       | ۱۴۶۱                      | ۹۸۶                        | ۷۳۵                       | حمل و نقل و ارتباطات .....   |
| ۳۶۵۱۶                     | ۱۷۲۲۴                      | ۱۴۱۹۸                      | ۱۰۴۲۹                     | ۷۶۰۹                       | ۵۸۵۸                      | حمل و نقل .....  |
| ۲۹۹۲۸                     | ۱۲۶۳۶                      | ۱۰۳۰۶                      | ۷۲۱۷                      | ۵۱۵۷                       | ۳۸۶۶                      | ارتباطات .....   |
| ۶۵۸۸                      | ۴۵۸۸                       | ۳۸۹۱                       | ۳۲۱۲                      | ۲۴۵۲                       | ۱۹۹۲                      | تفریحات، سرگرمی‌ها و خدمات فرهنگی .....  |
| ۶۲۴۳                      | ۳۱۷۹                       | ۲۳۲۸                       | ۱۴۴۴                      | ۹۸۴                        | ۶۰۳                       | تفریحات و سرگرمی‌ها .....  |
| ۲۳۳۲                      | ۹۶۹                        | ۶۵۴                        | ۴۳۳                       | ۳۰۹                        | ۱۳۹                       | تحصیل و آموزش .....  |
| ۳۹۱۲                      | ۲۲۱۰                       | ۱۶۸۴                       | ۱۰۱۱                      | ۶۷۴                        | ۴۶۵                       | کالاها و خدمات متفرقه خانوار .....   |
| ۲۵۶۴۹                     | ۱۳۵۴۶                      | ۱۰۵۳۱                      | ۶۸۶۵                      | ۴۵۴۱                       | ۳۲۶۶                      | خدمات شخصی و وسایل آرایشی .....  |
| ۳۶۲۲                      | ۲۵۱۷                       | ۲۱۶۰                       | ۱۷۸۰                      | ۱۴۰۴                       | ۱۱۵۹                      | لوازم زینتی و شخصی .....   |
| ۵۴۰۵                      | ۱۷۰۵                       | ۸۷۸                        | ۵۳۷                       | ۳۳۸                        | ۱۷۹                       | هزینه‌های هتل، مسافرخانه و مسافرت‌های دستجمعی .....                                  |
| ۱۹۶۴                      | ۷۵۹                        | ۵۵۱                        | ۲۴۹                       | ۱۵۷                        | ۲۰۰                       | خدمات مالی و حقوقی .....   |
| ۱۱۱۰                      | ۲۵۹                        | ۲۴۸                        | ۱۵۱                       | ۱۰۹                        | ۹۶                        | هزینه‌های مذهبی .....  |
| ۲۱۴۹                      | ۱۴۳۸                       | ۹۸۳                        | ۷۹۲                       | ۵۹۳                        | ۴۱۲                       | هزینه‌های متفرقه .....   |
| ۱۱۳۹۹                     | ۶۸۶۹                       | ۵۷۱۲                       | ۳۳۵۵                      | ۱۹۳۹                       | ۱۲۲۰                      |  |

(۱) ضریب تغییرات (CV) فقط برای ستون کل محاسبه شده است.

۱۶-۲- متوسط انواع هزینه‌های خوراکی و دخانی ناخالص سالانه یک خانوار روستایی در هر یک از گروه‌های هزینه سالانه:

۱۳۹۲ (هزار ریال)

| ۴۵۰۰۱ تا | ۳۰۰۰۱ تا ۴۵۰۰۰ | ۱۹۵۰۱ تا ۳۰۰۰۰ | ۱۹۵۰۰ هزار ریال و کمتر | کل    | ضریب تغییرات (CV) <sup>(۱)</sup> | اقلام خوراکی و دخانی                         |
|----------|----------------|----------------|------------------------|-------|----------------------------------|--|
| ۲۷۶۷۲    | ۱۹۸۶۳          | ۱۲۵۶۸          | ۶۳۷۳                   | ۵۶۰۶۳ | ۰/۰۰۸۰                           | جمع  |
| ۷۹۳۷     | ۵۶۴۶           | ۳۴۳۶           | ۱۶۶۴                   | ۱۳۸۶۷ | ۰/۰۱۴۰                           | آرد، رشته، غلات، نان و فراورده‌های آن        |
| ۱۳۴۰     | ۹۹۹            | ۴۱۵            | ۱۶۱                    | ۱۷۸۶  | ۰/۰۲۱۳                           | آرد و رشته                                   |
| ۲۷۵۰     | ۱۷۱۷           | ۹۴۳            | ۲۶۱                    | ۶۶۲۹  | ۰/۰۲۷۳                           | غلات   |
| ۳۶۴۲     | ۲۸۰۶           | ۲۰۰۲           | ۱۲۲۴                   | ۴۹۹۷  | ۰/۰۰۷۳                           | انواع نان                                    |
| ۲۰۵      | ۱۲۴            | ۷۶             | ۱۸                     | ۴۵۶   | ۰/۰۲۰۵                           | بیسکویت، کیک و ویفر                          |
| ۴۳۰۴     | ۳۱۸۸           | ۲۰۷۲           | ۹۴۳                    | ۱۱۷۵۵ | ۰/۰۱۳۴                           | گوشت   |
| ۱۱۰۱     | ۶۳۵            | ۳۹۳            | ۱۴۹                    | ۵۷۹۰  | ۰/۰۲۳۱                           | گوشت دام                                     |
| ۲۸۹۸     | ۲۳۰۹           | ۱۵۰۹           | ۷۷۰                    | ۴۹۷۹  | ۰/۰۱۰۱                           | گوشت پرندگان                                 |
| ۳۰۵      | ۲۴۴            | ۱۷۰            | ۲۳                     | ۹۸۶   | ۰/۰۲۴۵                           | گوشت حیوانات دریایی                          |
| ۳۱۵۱     | ۲۳۴۹           | ۱۶۱۳           | ۸۷۹                    | ۵۸۴۲  | ۰/۰۰۹۲                           | شیر و فراورده‌های آن و تخم پرندگان           |
| ۸۶۵      | ۵۵۶            | ۳۷۳            | ۱۱۱                    | ۲۱۱۷  | ۰/۰۱۹۶                           | انواع شیر                                    |
| ۱۴۳۵     | ۱۰۹۱           | ۷۵۰            | ۵۰۰                    | ۲۴۷۴  | ۰/۰۱۳۰                           | فراورده‌های شیر                              |
| ۸۵۰      | ۷۰۲            | ۴۹۰            | ۲۶۷                    | ۱۲۵۱  | ۰/۰۰۹۰                           | انواع تخم پرندگان                            |
| ۱۸۲۲     | ۱۳۴۷           | ۷۷۳            | ۴۲۰                    | ۲۷۵۲  | ۰/۰۰۸۵                           | روغن‌ها و چربی‌ها                            |
| ۱۹       | ۲۰             | ۰              | ۰                      | ۱۰۳   | ۰/۰۸۸۳                           | روغن‌ها و چربی‌های حیوانی                    |
| ۱۸۰۳     | ۱۳۲۷           | ۷۷۳            | ۴۲۰                    | ۲۶۴۹  | ۰/۰۰۸۲                           | روغن‌های نباتی                               |
| ۴۵۷۷     | ۳۴۳۲           | ۲۲۷۰           | ۱۳۷۴                   | ۹۱۷۷  | ۰/۰۰۹۸                           | میوه‌ها و سبزی‌ها                            |
| ۱۴۵۸     | ۹۹۷            | ۵۶۳            | ۲۹۹                    | ۳۵۰۰  | ۰/۰۱۳۰                           | انواع میوه                                   |
| ۳۱۰۴     | ۲۴۱۸           | ۱۶۹۵           | ۱۰۷۲                   | ۵۶۳۲  | ۰/۰۱۰۲                           | انواع سبزی                                   |
| ۱۵       | ۱۸             | ۱۲             | ۳                      | ۴۴    | ۰/۱۰۶۷                           | میوه‌ها و سبزی‌های آماده (برای مصرف در منزل) |
| ۱۰۸۷     | ۶۸۳            | ۳۶۸            | ۱۸۸                    | ۲۷۸۰  | ۰/۰۱۵۸                           | خشکبار و حبوب                                |
| ۳۳۱      | ۱۹۰            | ۱۱۲            | ۵۵                     | ۱۲۳۴  | ۰/۰۲۶۸                           | خشکبار                                       |
| ۷۵۶      | ۴۹۳            | ۲۵۵            | ۱۳۴                    | ۱۵۴۶  | ۰/۰۱۷۵                           | حبوب   |
| ۲۴۳۴     | ۱۸۵۰           | ۱۱۰۷           | ۵۳۲                    | ۴۴۶۷  | ۰/۰۱۰۲                           | قند، شکر، شیرینی‌ها، چای، قهوه و کاکائو      |
| ۹۵۸      | ۷۹۵            | ۴۵۵            | ۲۴۱                    | ۱۵۶۵  | ۰/۰۱۱۷                           | قند و شکر                                    |
| ۳۸۳      | ۲۲۴            | ۱۴۲            | ۷۳                     | ۱۲۶۱  | ۰/۰۲۲۶                           | انواع شیرینی‌ها و مرباها                     |
| ۱۰۹۴     | ۸۳۱            | ۵۱۰            | ۲۱۷                    | ۱۶۴۱  | ۰/۰۰۹۵                           | چای، قهوه و کاکائو                           |
| ۹۴۴      | ۶۴۸            | ۴۰۲            | ۱۹۰                    | ۱۷۳۸  | ۰/۰۰۹۸                           | ادویه‌ها، چاشنی‌ها و سایر ترکیب‌های خوراکی   |
| ۲۴۶      | ۱۵۴            | ۸۳             | ۳۳                     | ۵۰۰   | ۰/۰۱۵۰                           | انواع ادویه                                  |
| ۶۹۸      | ۴۹۴            | ۳۱۸            | ۱۵۶                    | ۱۲۳۹  | ۰/۰۱۰۹                           | چاشنی‌ها و سایر ترکیب‌های خوراکی             |
| ۱۴۱۵     | ۷۲۰            | ۵۲۸            | ۱۸۳                    | ۳۶۸۵  | ۰/۰۲۹۳                           | نوشابه‌ها، غذاهای آماده و دخانی‌ها           |
| ۵۵۶      | ۲۹۲            | ۱۵۱            | ۵۶                     | ۱۱۹۵  | ۰/۰۱۳۶                           | انواع نوشابه                                 |
| ۱۹۳      | ۹۱             | ۳۳             | ۱۹                     | ۱۱۰۷  | ۰/۰۸۱۴                           | غذاهای آماده و تنقلات                        |
| ۶۶۷      | ۳۳۷            | ۳۵۳            | ۱۰۸                    | ۱۳۸۲  | ۰/۰۳۰۵                           | دخانی‌ها                                     |



۱۶-۲- متوسط انواع هزینه‌های خوراکی و دخانی ناخالص سالانه یک خانوار روستایی در هر یک از گروه‌های هزینه سالانه:

۱۳۹۲ (دنباله) (هزار ریال)

| ۱۶۵۰۰۱ هزار ریال و بیش تر | ۱۵۰۰۰۱ تا ۱۶۵۰۰۰ هزار ریال | ۱۲۰۰۰۱ تا ۱۵۰۰۰۰ هزار ریال | ۹۰۰۰۱ تا ۱۲۰۰۰۰ هزار ریال | ۷۵۰۰۰۱ تا ۹۰۰۰۰۰ هزار ریال | ۶۰۰۰۱ تا ۷۵۰۰۰۰ هزار ریال | اقدام خوراکی و دخانی                       |
|---------------------------|----------------------------|----------------------------|---------------------------|----------------------------|---------------------------|--|
| ۹۶۱۹۳                     | ۶۹۰۹۵                      | ۶۰۱۹۷                      | ۴۹۰۹۵                     | ۴۰۴۱۳                      | ۳۴۳۱۰                     | جمع .....                                  |
|                           |                            |                            |                           |                            |                           | آرد، رشته، غلات، نان و فراورده‌های آن..... |
| ۲۲۶۹۵                     | ۱۶۱۰۵                      | ۱۴۷۰۴                      | ۱۲۳۳۶                     | ۱۱۰۳۳                      | ۹۶۲۳                      | .....                                      |
| ۲۴۸۳                      | ۲۱۶۸                       | ۱۹۲۰                       | ۱۷۱۴                      | ۱۵۸۳                       | ۱۴۲۷                      | .....                                      |
| ۱۲۸۱۵                     | ۷۳۸۹                       | ۶۸۳۴                       | ۵۳۲۲                      | ۴۵۶۴                       | ۳۷۲۶                      | .....                                      |
| ۶۶۴۹                      | ۵۹۶۲                       | ۵۴۱۰                       | ۴۸۹۲                      | ۴۵۱۵                       | ۴۱۹۵                      | .....                                      |
| ۷۴۸                       | ۵۸۷                        | ۵۴۰                        | ۴۰۸                       | ۳۷۱                        | ۲۷۵                       | .....                                      |
| ۲۳۰۹۸                     | ۱۴۹۷۷                      | ۱۲۳۰۸                      | ۹۴۱۸                      | ۷۱۰۳                       | ۵۶۰۸                      | .....                                      |
| ۱۳۲۹۳                     | ۷۷۰۰                       | ۶۰۲۴                       | ۳۹۱۲                      | ۲۷۱۹                       | ۱۶۹۴                      | .....                                      |
| ۷۸۰۷                      | ۵۹۶۲                       | ۵۲۳۷                       | ۴۶۸۸                      | ۳۹۰۰                       | ۳۵۱۸                      | .....                                      |
| ۱۹۹۹                      | ۱۳۱۵                       | ۱۰۴۶                       | ۸۱۹                       | ۴۸۴                        | ۳۹۷                       | .....                                      |
| ۹۱۲۵                      | ۷۴۵۹                       | ۶۵۰۰                       | ۵۵۰۸                      | ۴۵۴۹                       | ۳۸۶۲                      | .....                                      |
| ۳۶۷۰                      | ۲۸۵۴                       | ۲۴۴۴                       | ۱۹۵۳                      | ۱۴۱۱                       | ۱۰۹۹                      | .....                                      |
| ۳۷۶۱                      | ۳۱۰۳                       | ۲۶۹۹                       | ۲۲۹۱                      | ۲۰۵۲                       | ۱۷۹۵                      | .....                                      |
| ۱۷۰۴                      | ۱۵۰۲                       | ۱۳۵۶                       | ۱۲۶۴                      | ۱۰۸۷                       | ۹۶۸                       | .....                                      |
| ۴۰۲۷                      | ۳۲۴۳                       | ۳۰۸۲                       | ۲۵۵۷                      | ۲۲۹۹                       | ۲۱۳۰                      | .....                                      |
| ۲۲۲                       | ۸۰                         | ۱۴۳                        | ۶۷                        | ۴۸                         | ۴۷                        | .....                                      |
| ۳۸۰۵                      | ۳۱۶۳                       | ۲۹۴۰                       | ۲۴۹۰                      | ۲۲۵۱                       | ۲۰۸۳                      | .....                                      |
| ۱۵۲۸۷                     | ۱۱۶۲۶                      | ۹۹۷۹                       | ۸۴۲۱                      | ۶۵۴۷                       | ۵۷۳۵                      | .....                                      |
| ۶۱۴۱                      | ۴۴۵۲                       | ۳۸۴۹                       | ۳۲۱۶                      | ۲۳۶۴                       | ۲۰۰۱                      | .....                                      |
| ۹۰۴۳                      | ۷۱۱۰                       | ۶۰۹۸                       | ۵۱۷۸                      | ۴۱۶۷                       | ۳۷۰۹                      | .....                                      |
|                           |                            |                            |                           |                            |                           | .....                                      |
| ۱۰۳                       | ۶۳                         | ۳۳                         | ۲۶                        | ۱۵                         | ۲۵                        | .....                                      |
| ۵۳۳۰                      | ۳۵۵۷                       | ۳۰۷۲                       | ۲۱۹۶                      | ۱۷۴۲                       | ۱۴۳۲                      | .....                                      |
| ۲۵۱۵                      | ۱۵۴۳                       | ۱۳۸۷                       | ۹۶۶                       | ۷۱۷                        | ۵۲۰                       | .....                                      |
| ۲۸۱۵                      | ۲۰۱۳                       | ۱۶۸۵                       | ۱۲۳۰                      | ۱۰۲۶                       | ۹۰۲                       | .....                                      |
|                           |                            |                            |                           |                            |                           | .....                                      |
| ۷۴۶۸                      | ۵۵۸۳                       | ۴۷۸۹                       | ۳۹۰۷                      | ۳۳۸۹                       | ۲۷۸۹                      | .....                                      |
| ۲۳۸۹                      | ۱۹۷۳                       | ۱۷۱۶                       | ۱۴۰۰                      | ۱۲۸۶                       | ۱۱۱۷                      | .....                                      |
| ۲۶۸۴                      | ۱۵۹۹                       | ۱۲۸۲                       | ۹۳۶                       | ۷۰۹                        | ۵۰۸                       | .....                                      |
| ۲۳۹۶                      | ۲۰۱۱                       | ۱۷۹۱                       | ۱۵۷۰                      | ۱۳۹۳                       | ۱۱۶۴                      | .....                                      |
|                           |                            |                            |                           |                            |                           | .....                                      |
| ۲۸۰۹                      | ۲۲۰۳                       | ۱۹۳۹                       | ۱۵۹۴                      | ۱۲۷۲                       | ۱۱۵۹                      | .....                                      |
| ۸۵۱                       | ۶۳۵                        | ۵۶۴                        | ۴۵۱                       | ۳۴۸                        | ۲۹۹                       | .....                                      |
| ۱۹۵۸                      | ۱۵۶۸                       | ۱۳۷۶                       | ۱۱۴۳                      | ۹۲۴                        | ۸۶۰                       | .....                                      |
| ۷۰۴۴                      | ۴۳۴۳                       | ۳۸۲۵                       | ۳۱۶۰                      | ۲۴۷۹                       | ۱۹۷۳                      | .....                                      |
| ۱۹۶۸                      | ۱۴۴۹                       | ۱۳۷۷                       | ۱۱۴۳                      | ۸۹۸                        | ۷۶۴                       | .....                                      |
| ۲۸۷۲                      | ۱۲۱۳                       | ۸۸۷                        | ۶۵۱                       | ۴۷۱                        | ۳۳۴                       | .....                                      |
| ۲۲۰۴                      | ۱۶۸۰                       | ۱۵۶۰                       | ۱۳۶۶                      | ۱۱۱۰                       | ۸۷۴                       | .....                                      |

(۱) ضریب تغییرات (CV) فقط برای ستون کل محاسبه شده است.

۱۷-۲- متوسط انواع هزینه‌های غیر خوراکی ناخالص سالانه یک خانوار روستایی در هر یک از دهک‌های هزینه سالانه:

۱۳۹۲ (هزار ریال)

| دهک پنجم | دهک چهارم | دهک سوم | دهک دوم | دهک اول | کل    | اقلام غیر خوراکی   |
|----------|-----------|---------|---------|---------|-------|--|
| ۳/۸۳     | ۳/۶۷      | ۳/۵۲    | ۳/۱۰    | ۲/۰۰    | ۳/۷۷  | متوسط تعداد افراد در خانوارها .....  |
| ۵۳۲۲۱    | ۴۵۱۴۷     | ۳۶۱۰۳   | ۲۶۴۳۲   | ۱۵۲۱۴   | ۲۵۲۹۵ | جمع .....  |
| ۴۲۶۹     | ۳۴۴۳      | ۲۳۱۲    | ۱۲۷۴    | ۴۱۱     | ۷۷۰۷  | پوشاک و کفش .....  |
| ۳۲۵۲     | ۲۶۴۱      | ۱۸۰۶    | ۹۴۸     | ۲۷۲     | ۶۱۰۸  | پوشاک و تعمیرات آن .....   |
| ۱۰۱۸     | ۸۰۲       | ۵۰۶     | ۳۲۶     | ۱۴۰     | ۱۵۹۹  | انواع کفش و تعمیرات آن .....   |
| ۱۹۵۰۳    | ۱۷۷۳۹     | ۱۵۲۸۹   | ۱۲۲۷۰   | ۸۵۸۰    | ۲۰۳۱۶ | مسکن .....   |
| ۱۳۹۳۸    | ۱۲۴۲۸     | ۱۰۷۱۰   | ۸۴۹۵    | ۶۲۰۵    | ۱۴۲۴۱ | اجاره‌بها و سایر هزینه‌های منزل مسکونی<br>آب و فاضلاب، سوخت و روشنایی منزل<br>مسکونی ..... |
| ۵۵۶۵     | ۵۳۱۱      | ۴۵۸۰    | ۳۷۷۵    | ۲۳۷۶    | ۶۰۷۵  | لوازم، اثاث و خدمات خانوار .....   |
| ۴۷۳۹     | ۴۰۵۲      | ۳۱۶۵    | ۲۳۰۴    | ۱۱۶۹    | ۷۶۴۵  | مبلمان، اثاث، فرش و کفپوش و تعمیرات<br>آن‌ها .....   |
| ۵۶۵      | ۳۶۱       | ۲۵۰     | ۱۲۷     | ۲۱      | ۱۲۴۲  | لوازم و اثاث منزل .....  |
| ۹۰       | ۱۰۶       | ۴۰      | ۴۰      | ۱۰      | ۵۴۹   | وسایل حرارتی و پخت و پز، یخچال و<br>سایر وسایل عمده .....                                  |
| ۷۱۸      | ۶۰۶       | ۳۵۱     | ۱۶۳     | ۸۵      | ۱۵۶۱  | ظروف، لوازم آشپزخانه و سایر وسایل<br>منزل و تعمیرات آن‌ها .....                            |
| ۳۹۰      | ۳۸۳       | ۲۶۰     | ۱۳۹     | ۵۱      | ۱۰۳۹  | کالاها و لوازم مصرفی بی‌دوام و کم‌دوام<br>منزل .....                                       |
| ۲۹۳۹     | ۲۵۷۵      | ۲۲۴۸    | ۱۸۲۴    | ۹۶۶     | ۳۲۱۷  | خدمات خانگی .....  |
| ۳۷       | ۲۱        | ۱۶      | ۱۱      | ۳۵      | ۳۸    | بهداشت و درمان .....   |
| ۶۵۹۷     | ۵۵۹۰      | ۴۴۰۸    | ۳۵۵۶    | ۲۱۴۹    | ۱۰۸۶۷ | هزینه‌های بهداشتی و درمانی .....   |
| ۵۱۶۸     | ۴۵۰۳      | ۳۶۱۵    | ۳۰۳۵    | ۱۸۶۹    | ۸۹۸۲  | هزینه بیمه‌های اجتماعی و درمانی .....  |
| ۱۴۲۹     | ۱۰۸۷      | ۷۹۳     | ۵۲۱     | ۲۷۹     | ۱۸۸۵  | حمل و نقل و ارتباطات .....   |
| ۱۰۱۱۸    | ۸۲۱۸      | ۶۴۹۶    | ۴۳۲۵    | ۱۸۳۱    | ۱۵۵۴۲ | حمل و نقل .....  |
| ۶۹۶۲     | ۵۵۷۷      | ۴۳۱۲    | ۲۸۴۱    | ۱۲۳۵    | ۱۱۹۳۸ | تفریحات، سرگرمی‌ها و خدمات<br>فرهنگی .....   |
| ۳۱۵۶     | ۲۶۴۲      | ۲۱۸۴    | ۱۴۸۵    | ۵۹۶     | ۳۶۰۴  | تفریحات و سرگرمی‌ها .....  |
| ۱۴۲۱     | ۱۰۶۱      | ۷۴۰     | ۳۸۰     | ۹۲      | ۲۴۷۳  | تحصیل و آموزش .....  |
| ۳۹۰      | ۳۵۵       | ۱۸۶     | ۷۸      | ۳۶      | ۸۴۲   | کالاها و خدمات متفرقه خانوار .....   |
| ۱۰۳۰     | ۷۰۶       | ۵۵۴     | ۳۰۲     | ۵۶      | ۱۶۳۱  | خدمات شخصی و وسایل آرایشی .....  |
| ۶۵۷۴     | ۵۰۴۳      | ۳۶۹۳    | ۲۳۲۲    | ۹۸۲     | ۱۰۷۴۵ | لوازم زینتی و شخصی .....   |
| ۱۷۱۵     | ۱۵۱۱      | ۱۲۲۲    | ۹۵۴     | ۴۰۸     | ۲۰۱۸  | هزینه‌های هتل، مسافرخانه و<br>مسافرت‌های دستجمعی .....                                     |
| ۵۲۰      | ۴۲۷       | ۱۸۲     | ۱۳۸     | ۲۱      | ۱۶۷۸  | خدمات مالی و حقوقی .....   |
| ۲۵۶      | ۱۶۰       | ۲۱۳     | ۹۳      | ۸۱      | ۶۸۸   | هزینه‌های مذهبی .....  |
| ۱۴۸      | ۱۲۲       | ۱۰۶     | ۵۵      | ۹       | ۳۷۰   | هزینه‌های متفرقه .....   |
| ۸۰۳      | ۶۱۷       | ۴۸۹     | ۳۳۵     | ۱۷۷     | ۱۰۲۸  |  |
| ۳۱۳۱     | ۲۲۰۵      | ۱۴۸۱    | ۷۴۷     | ۲۸۶     | ۴۹۶۳  |  |



۱۷-۲- متوسط انواع هزینه‌های غیر خوراکی ناخالص سالانه یک خانوار روستایی در هر یک از دهک‌های هزینه سالانه:

۱۳۹۲ (دنباله) (هزار ریال)

| اقلام غیر خوراکی   | دهک ششم | دهک هفتم | دهک هشتم | دهک نهم | دهک دهم |
|--|---------|----------|----------|---------|---------|
| متوسط تعداد افراد در خانوارها .....  | ۴/۰۲    | ۴/۰۸     | ۴/۳۴     | ۴/۴۵    | ۴/۷۰    |
| جمع .....  | ۶۳۷۸۳   | ۷۵۶۰۱    | ۹۱۸۸۱    | ۱۲۰۳۸۰  | ۲۲۵۴۰۷  |
| پوشاک و کفش .....  | ۵۸۷۷    | ۷۷۰۲     | ۹۸۸۷     | ۱۳۷۰۲   | ۲۸۲۲۱   |
| پوشاک و تعمیرات آن .....   | ۴۴۵۵    | ۶۰۱۷     | ۷۷۹۷     | ۱۰۸۳۵   | ۲۳۰۷۷   |
| انواع کفش و تعمیرات آن .....   | ۱۴۲۲    | ۱۶۸۵     | ۲۰۹۰     | ۲۸۶۷    | ۵۱۴۳    |
| مسکن .....   | ۲۱۸۵۱   | ۲۲۸۶۸    | ۲۵۱۲۵    | ۲۸۴۳۱   | ۳۱۵۱۴   |
| اجاره‌بها و سایر هزینه‌های منزل مسکونی<br>آب و فاضلاب، سوخت و روشنایی منزل<br>مسکونی ..... | ۱۵۶۱۹   | ۱۶۰۷۴    | ۱۷۶۷۳    | ۲۰۱۰۴   | ۲۱۱۷۴   |
| لوازم، اثاث و خدمات خانوار .....   | ۶۲۳۲    | ۶۷۹۴     | ۷۴۵۲     | ۸۳۲۸    | ۱۰۳۴۰   |
| میلمان، اثاث، فرش و کفپوش و تعمیرات<br>آن‌ها .....   | ۵۶۰۳    | ۶۶۹۷     | ۸۹۳۶     | ۱۲۵۲۹   | ۲۷۲۸۷   |
| لوازم و اثاث منزل .....  | ۷۴۸     | ۸۶۶      | ۱۵۹۲     | ۲۲۸۱    | ۵۶۱۷    |
| وسایل حرارتی و پخت و پز، یخچال و<br>سایر وسایل عمده .....                                  | ۱۸۶     | ۲۶۲      | ۳۶۹      | ۸۴۲     | ۳۵۴۹    |
| ظروف، لوازم آشپزخانه و سایر وسایل<br>منزل و تعمیرات آن‌ها .....                            | ۸۶۱     | ۱۲۳۲     | ۱۶۹۴     | ۳۰۴۲    | ۶۸۷۱    |
| کالاها و لوازم مصرفی بی‌دوام و کم‌دوام<br>منزل .....                                       | ۴۸۰     | ۷۷۱      | ۱۱۷۶     | ۱۶۸۱    | ۵۰۵۹    |
| خدمات خانگی .....  | ۳۳۰۹    | ۳۵۳۹     | ۴۰۶۱     | ۴۶۴۵    | ۶۰۶۳    |
| بهداشت و درمان .....   | ۱۹      | ۲۸       | ۴۴       | ۳۸      | ۱۲۸     |
| هزینه‌های بهداشتی و درمانی .....   | ۸۲۴۴    | ۱۰۴۳۷    | ۱۲۸۰۵    | ۱۸۱۴۸   | ۳۶۷۷۲   |
| هزینه بیمه‌های اجتماعی و درمانی .....  | ۶۴۶۳    | ۸۰۹۰     | ۹۸۴۲     | ۱۴۶۹۴   | ۳۲۵۷۴   |
| حمل و نقل و ارتباطات .....   | ۱۷۸۱    | ۲۳۴۷     | ۲۹۶۳     | ۳۴۵۴    | ۴۱۹۸    |
| حمل و نقل .....  | ۱۲۰۱۳   | ۱۴۶۴۷    | ۱۷۶۵۶    | ۲۴۵۸۵   | ۵۵۵۹۰   |
| ارتباطات .....   | ۸۵۲۷    | ۱۰۶۷۳    | ۱۲۹۰۲    | ۱۸۷۶۴   | ۴۷۶۴۱   |
| تفریحات، سرگرمی‌ها و خدمات<br>فرهنگی .....   | ۳۴۸۶    | ۳۹۷۴     | ۴۷۵۵     | ۵۸۲۱    | ۷۹۴۹    |
| تفریحات و سرگرمی‌ها .....  | ۱۸۱۴    | ۲۳۵۳     | ۳۱۷۵     | ۴۷۷۲    | ۸۹۳۵    |
| تحصیل و آموزش .....  | ۵۱۱     | ۷۱۲      | ۸۶۸      | ۱۴۱۳    | ۳۸۷۶    |
| کالاها و خدمات متفرقه خانوار .....   | ۱۳۰۳    | ۱۶۴۱     | ۲۳۰۶     | ۳۳۶۰    | ۵۰۵۹    |
| خدمات شخصی و وسایل آرایشی .....  | ۸۳۸۱    | ۱۰۸۹۷    | ۱۴۲۹۶    | ۱۸۲۱۲   | ۳۷۰۸۹   |
| لوازم زینتی و شخصی .....   | ۱۹۹۲    | ۲۱۸۰     | ۲۶۰۱     | ۲۸۹۶    | ۴۷۰۱    |
| هزینه‌های هتل، مسافرخانه و<br>مسافرت‌های دستجمعی .....                                     | ۶۰۹     | ۹۷۲      | ۱۷۱۲     | ۳۴۶۹    | ۸۷۴۱    |
| خدمات مالی و حقوقی .....   | ۳۲۵     | ۵۸۰      | ۸۴۳      | ۱۱۴۸    | ۳۱۸۷    |
| هزینه‌های مذهبی .....  | ۱۷۴     | ۲۷۲      | ۳۰۸      | ۵۰۲     | ۲۰۰۷    |
| هزینه‌های متفرقه .....   | ۹۰۷     | ۹۶۶      | ۱۳۶۲     | ۱۶۵۶    | ۲۹۷۴    |
| .....  | ۴۳۷۳    | ۵۹۲۸     | ۷۴۷۰     | ۸۵۴۱    | ۱۵۴۷۸   |

۱۸-۲- متوسط انواع هزینه‌های خوراکی و دخانی ناخالص سالانه یک خانوار روستایی در هر یک از دهک‌های هزینه سالانه:

۱۳۹۲ (هزار ریال)

| دهک پنجم | دهک چهارم | دهک سوم | دهک دوم | دهک اول | کل    | اقلام خوراکی و دخانی                |
|----------|-----------|---------|---------|---------|-------|-------------------------------------|
| ۴۱۲۶۳    | ۴۲۰۱۶     | ۳۶۳۳۴   | ۲۱۹۴۹   | ۱۶۰۴۶   | ۵۶۰۶۳ | جمع                                 |
|          |           |         |         |         |       | آرد، رشته، غلات، نان و فراورده‌های  |
| ۱۲۳۶۶    | ۱۱۲۳۰     | ۱۰۰۸۱   | ۸۳۱۵    | ۴۵۰۱    | ۱۳۸۶۷ | آن                                  |
| ۱۶۵۲     | ۱۵۹۰      | ۱۴۷۴    | ۱۴۰۰    | ۷۱۱     | ۱۷۸۶  | آرد و رشته                          |
| ۵۳۵۳     | ۴۷۰۸      | ۳۹۳۹    | ۲۹۵۱    | ۱۳۱۷    | ۶۶۲۹  | غلات                                |
| ۴۹۴۱     | ۴۵۶۰      | ۴۳۵۴    | ۳۷۵۴    | ۲۳۷۲    | ۴۹۹۷  | انواع نان                           |
| ۴۲۱      | ۳۷۲       | ۳۱۵     | ۲۱۰     | ۱۰۰     | ۴۵۶   | بیسکویت، کیک و ویفر                 |
| ۸۹۵۵     | ۷۳۲۴      | ۶۲۱۷    | ۴۵۱۴    | ۲۵۸۸    | ۱۱۷۵۵ | گوشت                                |
| ۳۷۰۰     | ۲۷۴۷      | ۲۱۲۶    | ۱۱۶۷    | ۵۰۵     | ۵۷۹۰  | گوشت دام                            |
| ۴۵۰۶     | ۴۰۱۰      | ۳۶۷۷    | ۳۰۳۰    | ۱۸۸۸    | ۴۹۷۹  | گوشت پرندگان                        |
| ۷۴۹      | ۵۶۷       | ۴۱۴     | ۳۱۷     | ۱۹۵     | ۹۸۶   | گوشت حیوانات دریایی                 |
| ۵۵۲۸     | ۴۷۶۹      | ۴۱۲۴    | ۳۲۵۵    | ۱۹۴۹    | ۵۸۴۲  | شیر و فراورده‌های آن و تخم پرندگان  |
| ۲۰۳۴     | ۱۵۲۵      | ۱۲۵۹    | ۸۹۸     | ۴۵۲     | ۲۱۱۷  | انواع شیر                           |
| ۲۲۴۳     | ۲۱۲۶      | ۱۸۴۹    | ۱۴۹۲    | ۹۱۳     | ۲۴۷۴  | فراورده‌های شیر                     |
| ۱۲۵۰     | ۱۱۱۸      | ۱۰۱۶    | ۸۶۴     | ۵۸۴     | ۱۲۵۱  | انواع تخم پرندگان                   |
| ۲۴۸۸     | ۲۳۳۴      | ۲۱۸۰    | ۱۹۰۶    | ۱۰۵۵    | ۲۷۵۲  | روغن‌ها و چربی‌ها                   |
| ۵۵       | ۴۳        | ۵۰      | ۲۷      | ۱۱      | ۱۰۳   | روغن‌ها و چربی‌های حیوانی           |
| ۲۴۳۳     | ۲۲۹۱      | ۲۱۳۰    | ۱۸۷۹    | ۱۰۴۴    | ۲۶۴۹  | روغن‌های نباتی                      |
| ۸۳۲۰     | ۶۹۹۳      | ۶۰۲۷    | ۴۷۵۸    | ۲۸۳۲    | ۹۱۷۷  | میوه‌ها و سبزی‌ها                   |
| ۳۲۰۸     | ۲۶۱۳      | ۲۱۲۱    | ۱۵۳۵    | ۷۸۶     | ۳۵۰۰  | انواع میوه                          |
| ۵۰۸۷     | ۴۳۶۰      | ۳۸۸۷    | ۳۲۰۴    | ۲۰۳۳    | ۵۶۳۲  | انواع سبزی                          |
|          |           |         |         |         |       | میوه‌ها و سبزی‌های آماده (برای مصرف |
| ۲۵       | ۲۱        | ۱۹      | ۱۸      | ۱۴      | ۴۴    | در منزل)                            |
| ۲۱۲۴     | ۱۸۴۸      | ۱۵۱۰    | ۱۱۴۳    | ۵۳۶     | ۲۷۸۰  | خشکبار و حبوب                       |
| ۹۲۸      | ۷۹۱       | ۵۸۳     | ۳۵۸     | ۱۵۲     | ۱۲۳۴  | خشکبار                              |
| ۱۱۹۶     | ۱۰۵۷      | ۹۲۷     | ۷۸۵     | ۳۸۴     | ۱۵۴۶  | حبوب                                |
|          |           |         |         |         |       | قند، شکر، شیرینی‌ها، چای، قهوه و    |
| ۳۷۸۶     | ۳۵۵۹      | ۲۹۵۳    | ۲۵۱۹    | ۱۴۶۶    | ۴۴۶۷  | کاکائو                              |
| ۱۳۶۵     | ۱۳۱۷      | ۱۱۶۶    | ۹۹۰     | ۶۲۵     | ۱۵۶۵  | قند و شکر                           |
| ۸۸۵      | ۸۱۰       | ۵۴۸     | ۴۱۶     | ۱۸۰     | ۱۲۶۱  | انواع شیرینی‌ها و مرباها            |
| ۱۵۳۷     | ۱۴۳۱      | ۱۲۳۹    | ۱۱۱۳    | ۶۶۱     | ۱۶۴۱  | چای، قهوه و کاکائو                  |
|          |           |         |         |         |       | ادویه‌ها، چاشنی‌ها و سایر ترکیب‌های |
| ۱۵۳۹     | ۱۳۱۳      | ۱۱۹۲    | ۹۹۰     | ۵۲۱     | ۱۷۳۸  | خوراکی                              |
| ۴۲۷      | ۳۷۲       | ۳۱۵     | ۲۵۳     | ۱۲۱     | ۵۰۰   | انواع ادویه                         |
| ۱۱۱۲     | ۹۴۱       | ۸۷۸     | ۷۳۷     | ۴۰۱     | ۱۲۳۹  | چاشنی‌ها و سایر ترکیب‌های خوراکی    |
| ۳۱۵۷     | ۲۶۴۵      | ۲۰۵۰    | ۱۵۴۹    | ۵۹۶     | ۳۶۸۵  | نوشابه‌ها، غذاهای آماده و دخانی‌ها  |
| ۱۱۱۵     | ۹۷۷       | ۷۸۱     | ۵۹۲     | ۲۲۵     | ۱۱۹۵  | انواع نوشابه                        |
| ۶۵۲      | ۵۳۳       | ۳۵۲     | ۲۱۲     | ۶۵      | ۱۱۰۷  | غذاهای آماده و تنقلات               |
| ۱۳۹۰     | ۱۱۳۵      | ۹۱۷     | ۷۴۵     | ۳۰۶     | ۱۳۸۲  | دخانی‌ها                            |



۱۸-۲- متوسط انواع هزینه‌های خوراکی و دخانی ناخالص سالانه یک خانوار روستایی در هر یک از دهک‌های هزینه سالانه:

۱۳۹۲ (دنباله) (هزار ریال)

| دهک دهم | دهک نهم | دهک هشتم | دهک هفتم | دهک ششم | اقلام خوراکی و دخانی                   |
|---------|---------|----------|----------|---------|--|
| ۱۲۰۵۶۲  | ۱۲۷۸۵   | ۷۰۵۹۸    | ۶۱۱۹۹    | ۵۳۹۶۷   | جمع .....                              |
|         |         |          |          |         | آرد، رشته، غلات، نان و فراورده‌های     |
| ۲۸۶۶۶   | ۱۹۲۳۶   | ۱۶۳۲۷    | ۱۴۷۲۷    | ۱۳۲۴۹   | آن.....                                |
| ۲۹۳۸    | ۲۲۵۲    | ۲۰۶۵     | ۱۹۷۴     | ۱۸۰۶    | آرد و رشته .....                       |
| ۱۷۵۲۱   | ۱۰۰۰۷   | ۷۷۱۲     | ۶۸۶۲     | ۵۹۳۵    | غلات.....                              |
| ۷۳۵۹    | ۶۳۰۶    | ۵۹۱۱     | ۵۳۴۴     | ۵۰۷۰    | انواع نان .....                        |
| ۸۴۸     | ۶۷۱     | ۶۳۸      | ۵۴۷      | ۴۳۸     | بیسکویت، کیک و ویفر.....               |
| ۲۹۴۴۷   | ۱۹۲۵۴   | ۱۵۵۵۱    | ۱۲۷۳۰    | ۱۰۹۹۳   | گوشت .....                             |
| ۱۷۶۷۸   | ۱۰۵۹۳   | ۸۱۱۵     | ۶۳۳۳     | ۴۹۴۶    | گوشت دام.....                          |
| ۹۳۶۵    | ۶۸۸۲    | ۶۰۴۸     | ۵۳۰۸     | ۵۰۸۴    | گوشت پرندگان.....                      |
| ۲۴۰۳    | ۱۷۷۹    | ۱۳۸۸     | ۱۰۸۹     | ۹۶۴     | گوشت حیوانات دریایی .....              |
| ۱۰۵۳۱   | ۸۲۰۲    | ۷۶۳۰     | ۶۶۲۱     | ۵۸۱۸    | شیر و فراورده‌های آن و تخم پرندگان     |
| ۴۳۰۹    | ۳۱۸۹    | ۲۹۹۹     | ۲۵۲۵     | ۱۹۸۳    | انواع شیر.....                         |
| ۴۳۶۴    | ۳۳۹۵    | ۳۱۲۵     | ۲۷۴۶     | ۲۴۹۲    | فراورده‌های شیر.....                   |
| ۱۸۵۸    | ۱۶۱۸    | ۱۵۰۶     | ۱۳۵۰     | ۱۳۴۴    | انواع تخم پرندگان.....                 |
| ۴۶۳۲    | ۳۶۵۴    | ۳۳۴۸     | ۳۱۲۲     | ۲۸۰۲    | روغن‌ها و چربی‌ها.....                 |
| ۳۰۰     | ۱۷۵     | ۱۲۱      | ۱۴۵      | ۹۹      | روغن‌ها و چربی‌های حیوانی.....         |
| ۴۳۳۲    | ۳۴۷۹    | ۳۲۲۶     | ۲۹۷۷     | ۲۷۰۲    | روغن‌های نباتی .....                   |
| ۱۸۲۲۷   | ۱۳۶۷۹   | ۱۱۷۳۲    | ۱۰۱۳۵    | ۹۰۷۴    | میوه‌ها و سبزی‌ها.....                 |
| ۷۳۶۱    | ۵۵۱۱    | ۴۵۳۸     | ۳۸۷۳     | ۳۴۶۴    | انواع میوه.....                        |
| ۱۰۷۴۵   | ۸۰۶۶    | ۷۱۳۴     | ۶۲۲۶     | ۵۵۸۳    | انواع سبزی .....                       |
|         |         |          |          |         | میوه‌ها و سبزی‌های آماده (برای مصرف    |
| ۱۲۱     | ۱۰۳     | ۶۰       | ۳۵       | ۲۷      | در منزل).....                          |
| ۶۷۱۱    | ۴۵۰۸    | ۳۷۲۳     | ۳۱۶۶     | ۲۵۳۵    | خشکبار و حبوب.....                     |
| ۳۱۵۶    | ۲۱۳۹    | ۱۶۸۴     | ۱۴۵۴     | ۱۰۹۶    | خشکبار.....                            |
| ۳۵۵۵    | ۲۳۷۰    | ۲۰۳۹     | ۱۷۱۲     | ۱۴۳۸    | حبوب .....                             |
|         |         |          |          |         | قند، شکر، شیرینی‌ها، چای، قهوه و       |
| ۹۱۷۵    | ۶۴۶۴    | ۵۶۳۸     | ۴۸۴۸     | ۴۲۷۱    | کاکائو.....                            |
| ۲۷۷۰    | ۲۱۸۳    | ۱۹۵۹     | ۱۷۳۸     | ۱۵۳۶    | قند و شکر .....                        |
| ۳۵۶۹    | ۲۱۴۲    | ۱۶۸۰     | ۱۳۴۵     | ۱۰۳۷    | انواع شیرینی‌ها و مرباها.....          |
| ۲۸۳۶    | ۲۱۳۹    | ۱۹۹۸     | ۱۷۶۴     | ۱۶۹۸    | چای، قهوه و کاکائو.....                |
|         |         |          |          |         | ادویه‌ها، چاشنی‌ها و سایر ترکیب‌های    |
| ۳۳۴۴    | ۲۴۹۴    | ۲۲۲۳     | ۱۹۸۱     | ۱۷۸۷    | خوراکی .....                           |
| ۱۰۱۲    | ۷۴۷     | ۶۶۱      | ۵۶۰      | ۵۳۰     | انواع ادویه .....                      |
| ۲۳۳۲    | ۱۷۴۷    | ۱۵۶۲     | ۱۴۲۰     | ۱۲۵۸    | چاشنی‌ها و سایر ترکیب‌های خوراکی.....  |
| ۹۸۲۸    | ۵۲۹۴    | ۴۴۲۷     | ۳۸۷۱     | ۳۴۳۸    | نوشابه‌ها، غذاهای آماده و دخانی‌ها.... |
| ۲۳۷۲    | ۱۷۳۳    | ۱۴۸۸     | ۱۴۱۱     | ۱۲۵۷    | انواع نوشابه.....                      |
| ۴۷۸۰    | ۱۶۴۸    | ۱۲۱۰     | ۸۸۱      | ۷۴۵     | غذاهای آماده و تنقلات .....            |
| ۲۶۷۶    | ۱۹۱۳    | ۱۷۲۹     | ۱۵۷۹     | ۱۴۳۷    | دخانی‌ها.....                          |

۱۹-۲- متوسط انواع هزینه‌های غیر خوراکی سالانه یک خانوار روستایی در هر یک از دهک‌های درآمد سالانه: ۱۳۹۲ (هزار ریال)

| دهک پنجم | دهک چهارم | دهک سوم | دهک دوم | دهک اول | کل    | اقدام غیر خوراکی   |
|----------|-----------|---------|---------|---------|-------|--|
| ۳/۹۶     | ۳/۸۰      | ۳/۵۶    | ۳/۱۱    | ۱/۸۷    | ۳/۷۷  | متوسط تعداد افراد در خانوارها .....  |
| ۶۲۶۳۴    | ۵۴۹۲۳     | ۴۶۲۹۰   | ۳۹۴۳۱   | ۲۳۶۱۵   | ۷۳۴۹۷ | جمع .....  |
| ۶۹۶۷     | ۶۳۷۸      | ۵۴۳۹    | ۴۰۹۰    | ۱۹۰۱    | ۷۷۰۷  | پوشاک و کفش .....  |
| ۵۳۷۰     | ۵۰۲۲      | ۴۲۲۴    | ۳۱۵۹    | ۱۴۵۸    | ۶۱۰۸  | پوشاک و تعمیرات آن .....   |
| ۱۵۹۷     | ۱۳۵۵      | ۱۲۱۵    | ۹۳۱     | ۴۴۳     | ۱۵۹۹  | انواع کفش و تعمیرات آن .....   |
| ۱۸۶۰۰    | ۱۶۹۲۹     | ۱۵۱۱۴   | ۱۳۸۷۱   | ۹۷۰۰    | ۲۰۳۱۵ | مسکن .....   |
| ۱۲۲۹۴    | ۱۱۳۵۷     | ۹۷۷۰    | ۸۸۰۶    | ۶۴۲۲    | ۱۴۲۴۱ | اجاره‌بها و سایر هزینه‌های منزل مسکونی<br>آب و فاضلاب، سوخت و روشنایی منزل<br>مسکونی ..... |
| ۶۳۰۶     | ۵۵۷۲      | ۵۳۴۴    | ۵۰۶۴    | ۳۲۷۸    | ۶۰۷۵  | لوازم، اثاث و خدمات خانوار .....   |
| ۶۵۲۶     | ۶۰۴۰      | ۵۱۵۰    | ۳۹۳۱    | ۲۳۱۹    | ۷۶۳۹  | مبلمان، اثاث، فرش و کفپوش و تعمیرات<br>آن‌ها .....   |
| ۷۳۰      | ۸۶۳       | ۶۶۹     | ۵۶۷     | ۱۷۶     | ۱۲۳۸  | لوازم و اثاث منزل .....  |
| ۴۷۴      | ۲۷۸       | ۲۶۲     | ۲۴۱     | ۱۴۱     | ۵۴۹   | وسایل حرارتی و یخت و یخچال و<br>سایر وسایل عمده .....                                      |
| ۱۲۱۸     | ۹۳۲       | ۸۰۷     | ۳۹۴     | ۲۵۶     | ۱۵۵۹  | ظروف، لوازم آشپزخانه و سایر وسایل<br>منزل و تعمیرات آن‌ها .....                            |
| ۹۶۰      | ۹۸۲       | ۷۶۸     | ۳۸۹     | ۳۱۳     | ۱۰۳۸  | کالاها و لوازم مصرفی بی‌دوام و کم‌دوام<br>منزل .....                                       |
| ۳۱۲۳     | ۲۹۴۱      | ۲۶۲۴    | ۲۳۲۰    | ۱۳۹۹    | ۳۲۱۷  | خدمات خانگی .....  |
| ۳۱       | ۴۵        | ۱۹      | ۱۹      | ۳۴      | ۳۸    | بهداشت و درمان .....   |
| ۹۳۸۹     | ۸۰۲۱      | ۶۴۸۱    | ۶۷۲۰    | ۴۶۲۳    | ۱۰۸۶۷ | هزینه‌های بهداشتی و درمانی .....   |
| ۸۳۱۳     | ۷۲۷۶      | ۵۸۸۹    | ۶۲۳۴    | ۴۳۶۶    | ۸۹۸۲  | هزینه بیمه‌های اجتماعی و درمانی .....  |
| ۱۰۷۶     | ۷۴۵       | ۵۹۲     | ۴۸۶     | ۲۵۸     | ۱۸۸۵  | حمل و نقل و ارتباطات .....   |
| ۱۲۳۴۴    | ۱۰۷۰۸     | ۸۸۷۸    | ۶۶۱۱    | ۳۳۰۴    | ۱۴۵۲۶ | حمل و نقل .....  |
| ۹۲۰۰     | ۷۹۱۱      | ۶۳۷۶    | ۴۷۲۷    | ۲۴۴۱    | ۱۰۹۳۱ | ارتباطات .....   |
| ۳۱۴۵     | ۲۷۹۷      | ۲۵۰۲    | ۱۸۸۴    | ۸۶۳     | ۳۵۹۵  | تفریحات، سرگرمی‌ها و خدمات<br>فرهنگی .....   |
| ۱۸۶۰     | ۱۷۵۴      | ۱۱۶۵    | ۸۵۷     | ۲۸۹     | ۲۴۷۱  | تفریحات و سرگرمی‌ها .....  |
| ۶۲۳      | ۵۸۰       | ۴۱۵     | ۳۱۱     | ۱۶۲     | ۸۳۹   | تحصیل و آموزش .....  |
| ۱۲۳۷     | ۱۱۷۴      | ۷۵۰     | ۵۴۶     | ۱۲۷     | ۱۶۳۱  | کالاها و خدمات متفرقه خانوار .....   |
| ۶۹۲۸     | ۵۰۹۳      | ۴۰۶۵    | ۳۳۵۱    | ۱۴۷۸    | ۹۹۷۲  | خدمات شخصی و وسایل آرایشی .....  |
| ۱۸۶۳     | ۱۷۱۵      | ۱۴۴۲    | ۱۱۵۷    | ۵۸۸     | ۲۰۱۸  | لوازم زینتی و شخصی .....   |
| ۶۴۵      | ۳۰۵       | ۲۶۱     | ۲       | -۲۷۰    | ۹۰۵   | هزینه‌های هتل، مسافرخانه و<br>مسافرت‌های دستجمعی .....                                     |
| ۴۱۵      | ۳۰۴       | ۱۳۷     | ۲۷۰     | ۲۳۸     | ۶۸۸   | خدمات مالی و حقوقی .....   |
| ۲۲۸      | ۱۶۸       | ۱۱۸     | ۱۱۶     | ۴۲      | ۳۷۰   | هزینه‌های مذهبی .....  |
| ۹۰۲      | ۶۹۶       | ۶۳۵     | ۵۹۴     | ۲۷۲     | ۱۰۲۸  | هزینه‌های متفرقه .....   |
| ۲۸۸۶     | ۱۹۰۵      | ۱۴۷۱    | ۱۲۱۱    | ۶۰۸     | ۴۹۶۳  |  |



مرکز آمار ایران

۱۹-۲- متوسط انواع هزینه‌های غیر خوراکی سالانه یک خانوار روستایی در هر یک از دهک‌های درآمد سالانه:

۱۳۹۲ (دنباله) (هزار ریال)

| دهک دهم | دهک نهم | دهک هشتم | دهک هفتم | دهک ششم | اقلام غیر خوراکی   |
|---------|---------|----------|----------|---------|--|
| ۴/۸۳    | ۴/۳۷    | ۴/۱۹     | ۴/۰۸     | ۳/۹۴    | متوسط تعداد افراد در خانوارها .....  |
| ۱۴۸۲۴۳  | ۱۱۲۲۱۸  | ۹۳۴۳۰    | ۸۱۵۳۹    | ۷۲۷۲۰   | جمع .....  |
| ۱۵۹۰۹   | ۱۰۹۳۶   | ۹۴۲۸     | ۸۱۱۸     | ۷۹۱۲    | پوشاک و کفش .....  |
| ۱۳۰۲۹   | ۸۶۹۲    | ۷۵۱۴     | ۶۳۴۱     | ۶۲۷۴    | پوشاک و تعمیرات آن .....   |
| ۲۸۸۱    | ۲۲۴۳    | ۱۹۱۴     | ۱۷۷۷     | ۱۶۳۹    | انواع کفش و تعمیرات آن .....   |
| ۳۱۴۲۵   | ۲۸۰۵۵   | ۲۵۹۷۱    | ۲۲۶۶۵    | ۲۰۸۳۵   | مسکن .....   |
| ۲۲۶۲۰   | ۲۱۰۵۰   | ۱۹۱۱۱    | ۱۶۴۰۰    | ۱۴۵۸۵   | اجاره‌بها و سایر هزینه‌های منزل مسکونی<br>آب و فاضلاب، سوخت و روشنایی منزل<br>مسکونی ..... |
| ۸۸۰۵    | ۷۰۰۵    | ۶۸۶۱     | ۶۲۶۵     | ۶۲۵۰    | لوازم، اثاث و خدمات خانوار .....   |
| ۱۵۹۷۲   | ۱۱۷۷۶   | ۹۵۱۲     | ۸۱۵۸     | ۷۰۰۴    | مبلمان، اثاث، فرش و کفپوش و تعمیرات<br>آن‌ها .....   |
| ۲۹۳۰    | ۲۱۰۵    | ۱۹۲۸     | ۱۳۳۸     | ۱۰۷۶    | لوازم و اثاث منزل .....  |
| ۱۹۱۱    | ۸۱۷     | ۴۸۸      | ۳۶۷      | ۵۱۱     | وسایل حرارتی و یخچال و<br>سایر وسایل عمده .....  |
| ۴۱۱۱    | ۲۴۷۶    | ۲۳۹۷     | ۱۷۹۱     | ۱۲۱۵    | ظروف، لوازم آشپزخانه و سایر وسایل<br>منزل و تعمیرات آن‌ها .....                            |
| ۲۱۹۴    | ۲۰۹۷    | ۸۴۹      | ۱۰۱۸     | ۸۱۵     | کالاها و لوازم مصرفی بی‌دوام و کم‌دوام<br>منزل .....                                       |
| ۴۷۴۸    | ۴۲۴۳    | ۳۸۱۶     | ۳۵۹۷     | ۳۳۵۶    | خدمات خانگی .....  |
| ۷۸      | ۳۸      | ۳۴       | ۴۹       | ۳۰      | بهداشت و درمان .....   |
| ۲۳۵۹۷   | ۱۴۲۰۰   | ۱۲۹۹۶    | ۱۱۵۳۰    | ۱۱۱۲۲   | هزینه‌های بهداشتی و درمانی .....   |
| ۱۸۸۴۹   | ۱۰۲۸۲   | ۹۹۸۲     | ۹۱۵۱     | ۹۴۸۴    | هزینه بیمه‌های اجتماعی و درمانی .....  |
| ۴۷۴۸    | ۳۹۱۸    | ۳۰۱۴     | ۲۳۷۹     | ۱۶۳۸    | حمل و نقل و ارتباطات .....   |
| ۲۹۳۲۵   | ۲۳۳۴۷   | ۱۹۱۱۰    | ۱۷۴۱۳    | ۱۴۲۲۲   | حمل و نقل .....  |
| ۲۲۲۴۴   | ۱۸۱۳۴   | ۱۴۵۷۶    | ۱۳۲۲۴    | ۱۰۴۸۹   | ارتباطات .....   |
| ۷۰۸۱    | ۵۲۱۳    | ۴۵۳۵     | ۴۱۸۹     | ۳۷۴۲    | تفریحات، سرگرمی‌ها و خدمات<br>فرهنگی .....   |
| ۵۸۴۷    | ۴۷۰۱    | ۳۲۱۱     | ۲۷۴۲     | ۲۲۸۵    | تفریحات و سرگرمی‌ها .....  |
| ۲۰۴۹    | ۱۵۳۰    | ۱۱۴۴     | ۸۳۶      | ۷۴۷     | تحصیل و آموزش .....  |
| ۳۷۹۹    | ۳۱۷۲    | ۲۰۶۷     | ۱۹۰۶     | ۱۵۳۷    | کالاها و خدمات متفرقه خانوار .....   |
| ۲۶۱۶۷   | ۱۹۲۰۴   | ۱۳۲۰۱    | ۱۰۹۱۲    | ۹۳۳۰    | خدمات شخصی و وسایل آرایشی .....  |
| ۳۵۳۸    | ۲۸۸۹    | ۲۴۴۲     | ۲۳۸۳     | ۲۱۶۲    | لوازم زینتی و شخصی .....   |
| ۳۴۱۱    | ۲۱۱۵    | ۱۳۱۱     | ۶۹۵      | ۵۸۰     | هزینه‌های هتل، مسافرخانه و<br>مسافرت‌های دستجمعی .....                                     |
| ۲۳۸۲    | ۱۲۸۳    | ۴۹۲      | ۷۶۷      | ۵۹۸     | خدمات مالی و حقوقی .....   |
| ۸۳۶     | ۱۱۱۳    | ۴۱۵      | ۳۵۷      | ۳۰۹     | هزینه‌های مذهبی .....  |
| ۲۷۹۱    | ۱۲۶۵    | ۱۱۵۸     | ۱۰۶۴     | ۹۰۶     | هزینه‌های متفرقه .....   |
| ۱۳۲۰۹   | ۱۰۵۳۹   | ۷۳۸۳     | ۵۶۴۵     | ۴۷۷۵    |  |

مرکز آمار ایران

۲۰-۲- متوسط انواع هزینه‌های خوراکی و دخانی سالانه یک خانوار روستایی در هر یک از دهک‌های درآمد سالانه: ۱۳۹۲ (هزار

ریال)

| دهک پنجم | دهک چهارم | دهک سوم | دهک دوم | دهک اول | کل    | اقلام خوراکی و دخانی                     |
|----------|-----------|---------|---------|---------|-------|--|
| ۵۲۹۵۴    | ۴۸۰۴۷     | ۴۳۸۱۱   | ۳۶۶۵۸   | ۲۳۸۱۳   | ۵۶۰۶۳ | جمع .....                                |
|          |           |         |         |         |       | آرد، رشته، غلات، نان و فراورده‌های       |
| ۱۳۶۱۵    | ۱۲۷۶۹     | ۱۱۷۶۴   | ۹۷۵۴    | ۶۴۱۳    | ۱۳۸۶۷ | آن .....                                 |
| ۱۹۵۲     | ۱۷۹۷      | ۱۸۶۲    | ۱۵۲۳    | ۱۰۲۱    | ۱۷۸۶  | آرد و رشته .....                         |
| ۶۰۱۹     | ۵۶۹۲      | ۵۰۲۸    | ۳۹۶۹    | ۲۷۰۹    | ۶۶۲۹  | غلات .....                               |
| ۵۱۶۶     | ۴۸۵۳      | ۴۵۱۴    | ۳۹۶۱    | ۲۵۳۵    | ۴۹۹۷  | انواع نان .....                          |
| ۴۷۸      | ۴۲۶       | ۳۶۱     | ۳۰۲     | ۱۴۸     | ۴۵۶   | بیسکویت، کیک و ویفر .....                |
| ۹۹۷۱     | ۸۷۶۳      | ۷۸۴۴    | ۶۲۹۵    | ۴۱۱۴    | ۱۱۷۵۵ | گوشت .....                               |
| ۴۴۴۶     | ۳۵۷۹      | ۳۱۰۳    | ۲۲۸۱    | ۱۲۷۲    | ۵۷۹۰  | گوشت دام .....                           |
| ۴۶۸۸     | ۴۴۸۰      | ۴۱۱۹    | ۳۴۷۴    | ۲۴۵۷    | ۴۹۷۹  | گوشت پرندگان .....                       |
| ۸۳۸      | ۷۰۴       | ۶۲۲     | ۵۴۰     | ۳۸۴     | ۹۸۶   | گوشت حیوانات دریایی .....                |
| ۵۵۹۳     | ۵۰۷۵      | ۴۶۷۹    | ۳۸۹۳    | ۲۶۵۴    | ۵۸۴۲  | شیر و فراورده‌های آن و تخم پرندگان       |
| ۱۹۰۹     | ۱۷۵۹      | ۱۵۵۹    | ۱۱۵۵    | ۶۳۵     | ۲۱۱۷  | انواع شیر .....                          |
| ۲۴۰۱     | ۲۱۶۰      | ۲۰۱۱    | ۱۷۶۲    | ۱۳۴۰    | ۲۴۷۴  | فراورده‌های شیر .....                    |
| ۱۲۸۳     | ۱۱۵۵      | ۱۱۱۰    | ۹۷۶     | ۶۷۸     | ۱۲۵۱  | انواع تخم پرندگان .....                  |
| ۲۸۶۱     | ۲۵۸۴      | ۲۴۸۱    | ۲۱۸۴    | ۱۴۶۳    | ۲۷۵۲  | روغن‌ها و چربی‌ها .....                  |
| ۱۶۹      | ۷۷        | ۶۵      | ۶۲      | ۴۱      | ۱۰۳   | روغن‌ها و چربی‌های حیوانی .....          |
| ۲۶۹۲     | ۲۵۰۷      | ۲۴۱۶    | ۲۱۲۲    | ۱۴۲۱    | ۲۶۴۹  | روغن‌های نباتی .....                     |
| ۸۶۸۰     | ۷۹۰۳      | ۷۰۵۱    | ۶۰۹۷    | ۴۰۰۹    | ۹۱۷۷  | میوه‌ها و سبزی‌ها .....                  |
| ۳۲۹۹     | ۳۰۱۱      | ۲۵۴۶    | ۲۱۰۰    | ۱۲۵۷    | ۳۵۰۰  | انواع میوه .....                         |
| ۵۳۵۰     | ۴۸۶۳      | ۴۴۴۲    | ۳۹۵۵    | ۲۷۲۱    | ۵۶۳۲  | انواع سبزی .....                         |
|          |           |         |         |         |       | میوه‌ها و سبزی‌های آماده (برای مصرف      |
| ۳۱       | ۲۸        | ۶۴      | ۴۱      | ۳۱      | ۴۴    | در منزل) .....                           |
| ۲۸۰۲     | ۲۱۸۵      | ۲۱۰۹    | ۱۷۸۳    | ۱۰۷۸    | ۲۷۸۰  | خشکبار و حبوب .....                      |
| ۱۲۶۹     | ۹۵۳       | ۸۸۰     | ۶۶۳     | ۳۶۵     | ۱۲۳۴  | خشکبار .....                             |
| ۱۵۲۳     | ۱۲۳۱      | ۱۲۳۰    | ۱۱۱۹    | ۷۱۳     | ۱۵۴۶  | حبوب .....                               |
|          |           |         |         |         |       | قند، شکر، شیرینی‌ها، چای، قهوه و         |
| ۴۴۲۶     | ۴۰۷۰      | ۳۷۲۲    | ۳۲۶۵    | ۲۲۱۱    | ۴۴۶۷  | کاکائو .....                             |
| ۱۵۶۹     | ۱۴۶۶      | ۱۴۴۳    | ۱۳۰۳    | ۸۷۰     | ۱۵۶۵  | قند و شکر .....                          |
| ۱۱۵۰     | ۱۰۲۶      | ۸۱۸     | ۶۵۳     | ۳۸۰     | ۱۲۶۱  | انواع شیرینی‌ها و مرباها .....           |
| ۱۷۰۶     | ۱۵۷۷      | ۱۴۶۱    | ۱۳۰۸    | ۹۶۲     | ۱۶۴۱  | چای، قهوه و کاکائو .....                 |
|          |           |         |         |         |       | ادویه‌ها، چاشنی‌ها و سایر ترکیب‌های      |
| ۱۶۵۹     | ۱۵۳۴      | ۱۴۴۰    | ۱۲۲۳    | ۸۴۴     | ۱۷۳۸  | خوراکی .....                             |
| ۴۶۲      | ۴۳۹       | ۴۳۱     | ۳۳۷     | ۲۱۷     | ۵۰۰   | انواع ادویه .....                        |
| ۱۱۹۷     | ۱۰۹۴      | ۱۰۰۹    | ۸۸۶     | ۶۲۶     | ۱۲۳۹  | چاشنی‌ها و سایر ترکیب‌های خوراکی .....   |
| ۳۳۴۶     | ۳۱۶۶      | ۲۷۲۱    | ۲۱۶۴    | ۱۰۲۸    | ۳۶۸۵  | نوشابه‌ها، غذاهای آماده و دخانی‌ها ..... |
| ۱۱۶۱     | ۱۰۹۴      | ۱۰۴۵    | ۷۸۸     | ۴۱۷     | ۱۱۹۵  | انواع نوشابه .....                       |
| ۷۲۰      | ۶۵۸       | ۵۲۲     | ۴۲۶     | ۹۹      | ۱۱۰۷  | غذاهای آماده و تنقلات .....              |
| ۱۴۶۵     | ۱۴۱۳      | ۱۱۵۳    | ۹۵۰     | ۵۱۲     | ۱۳۸۲  | دخانی‌ها .....                           |



۲۰-۲- متوسط انواع هزینه‌های خوراکی و دخانی سالانه یک خانوار روستایی در هر یک از دهک‌های درآمد سالانه:

۱۳۹۲ (دنباله) (هزار ریال)

| دهک دهم | دهک نهم | دهک هشتم | دهک هفتم | دهک ششم | اقلام خوراکی و دخانی                  |
|---------|---------|----------|----------|---------|---------------------------------------|
| ۹۷۲۱۷   | ۷۴۳۱۵   | ۶۶۹۱۰    | ۵۹۴۹۱    | ۵۷۲۴۳   | جمع                                   |
|         |         |          |          |         | آرد، رشته، غلات، نان و فراورده‌های    |
| ۲۲۳۴۶   | ۱۷۳۴۲   | ۱۵۸۸۳    | ۱۴۶۰۹    | ۱۴۱۸۹   | آن.....                               |
| ۲۴۹۶    | ۱۸۳۴    | ۱۸۷۴     | ۱۶۵۴     | ۱۸۴۹    | آرد و رشته.....                       |
| ۱۲۳۷۱   | ۸۹۹۱    | ۷۸۳۵     | ۷۰۰۷     | ۶۶۷۵    | غلات.....                             |
| ۶۸۲۰    | ۵۸۹۴    | ۵۵۹۰     | ۵۴۲۹     | ۵۲۰۷    | انواع نان.....                        |
| ۶۵۸     | ۶۲۴     | ۵۸۵      | ۵۲۰      | ۴۵۸     | بیسکویت، کیک و ویفر.....              |
| ۲۴۵۳۵   | ۱۷۲۷۷   | ۱۴۸۵۷    | ۱۲۴۷۳    | ۱۱۴۳۴   | گوشت.....                             |
| ۱۴۸۰۶   | ۹۲۴۳    | ۷۷۵۸     | ۵۹۷۲     | ۵۴۴۳    | گوشت دام.....                         |
| ۷۸۶۴    | ۶۴۷۴    | ۵۷۹۹     | ۵۳۵۹     | ۵۰۸۱    | گوشت پرندگان.....                     |
| ۱۸۶۶    | ۱۵۶۰    | ۱۲۹۹     | ۱۱۴۲     | ۹۰۹     | گوشت حیوانات دریایی.....              |
| ۹۳۳۴    | ۷۵۸۴    | ۶۹۹۳     | ۶۴۳۶     | ۶۱۸۵    | شیر و فراورده‌های آن و تخم پرندگان    |
| ۴۰۰۸    | ۲۸۸۴    | ۲۶۵۹     | ۲۴۴۷     | ۲۱۵۷    | انواع شیر.....                        |
| ۳۶۰۰    | ۳۱۴۹    | ۲۹۵۴     | ۲۶۴۵     | ۲۷۲۱    | فراورده‌های شیر.....                  |
| ۱۷۲۶    | ۱۵۵۱    | ۱۳۸۰     | ۱۳۴۴     | ۱۳۰۶    | انواع تخم پرندگان.....                |
| ۳۹۵۳    | ۳۲۲۳    | ۳۱۵۲     | ۲۸۱۶     | ۲۸۰۳    | روغن‌ها و چربی‌ها.....                |
| ۲۵۲     | ۹۲      | ۱۱۷      | ۶۲       | ۹۰      | روغن‌ها و چربی‌های حیوانی.....        |
| ۳۷۰۰    | ۳۱۳۰    | ۳۰۳۵     | ۲۷۵۴     | ۲۷۱۴    | روغن‌های نباتی.....                   |
| ۱۵۳۳۵   | ۱۲۲۸۹   | ۱۱۲۲۷    | ۹۹۱۹     | ۹۲۶۲    | میوه‌ها و سبزی‌ها.....                |
| ۶۲۶۵    | ۴۷۸۷    | ۴۴۰۳     | ۳۷۴۶     | ۳۵۹۲    | انواع میوه.....                       |
| ۸۹۹۴    | ۷۴۴۷    | ۶۷۷۰     | ۶۱۳۴     | ۵۶۴۶    | انواع سبزی.....                       |
|         |         |          |          |         | میوه‌ها و سبزی‌های آماده (برای مصرف   |
| ۷۵      | ۵۶      | ۵۳       | ۳۹       | ۲۴      | در منزل).....                         |
| ۴۸۷۲    | ۳۹۵۱    | ۳۳۵۷     | ۲۸۸۳     | ۲۷۸۰    | خشکبار و حبوب.....                    |
| ۲۱۵۶    | ۱۹۱۹    | ۱۵۱۴     | ۱۳۷۷     | ۱۲۴۵    | خشکبار.....                           |
| ۲۷۱۷    | ۲۰۳۳    | ۱۸۴۳     | ۱۵۰۶     | ۱۵۳۶    | حبوب.....                             |
|         |         |          |          |         | قند، شکر، شیرینی‌ها، چای، قهوه و      |
| ۷۱۴۵    | ۵۷۳۶    | ۴۹۸۵     | ۴۶۵۵     | ۴۴۶۱    | کاکائو.....                           |
| ۲۲۹۸    | ۱۹۰۹    | ۱۶۵۳     | ۱۵۵۸     | ۱۵۸۱    | قند و شکر.....                        |
| ۲۵۰۶    | ۱۹۵۲    | ۱۵۰۶     | ۱۳۶۶     | ۱۲۵۴    | انواع شیرینی‌ها و مرباها.....         |
| ۲۳۴۰    | ۱۸۷۵    | ۱۸۲۷     | ۱۷۳۲     | ۱۶۲۶    | چای، قهوه و کاکائو.....               |
|         |         |          |          |         | ادویه‌ها، چاشنی‌ها و سایر ترکیب‌های   |
| ۲۷۵۱    | ۲۲۳۷    | ۲۰۲۸     | ۱۸۸۳     | ۱۷۸۶    | خوراکی.....                           |
| ۸۱۵     | ۶۳۵     | ۵۷۹      | ۵۴۹      | ۵۳۳     | انواع ادویه.....                      |
| ۱۹۳۶    | ۱۶۰۲    | ۱۴۴۹     | ۱۳۳۴     | ۱۲۵۴    | چاشنی‌ها و سایر ترکیب‌های خوراکی..... |
| ۷۰۱۷    | ۴۷۴۵    | ۴۴۹۸     | ۳۸۲۳     | ۴۳۴۳    | نوشابه‌ها، غذاهای آماده و دخانی‌ها... |
| ۱۹۱۹    | ۱۵۱۱    | ۱۴۲۳     | ۱۳۲۲     | ۱۲۷۰    | انواع نوشابه.....                     |
| ۲۸۷۱    | ۱۵۱۳    | ۱۴۸۱     | ۱۱۷۲     | ۱۶۱۰    | غذاهای آماده و تنقلات.....            |
| ۲۲۲۶    | ۱۷۲۱    | ۱۵۹۴     | ۱۳۳۰     | ۱۴۶۲    | دخانی‌ها.....                         |

۲۱-۲- متوسط انواع هزینه‌های غیر خوراکی سالانه یک خانوار روستایی در هر یک از دهک‌های هزینه سالانه: ۱۳۹۲ (هزار ریال)

| دهک پنجم | دهک چهارم | دهک سوم | دهک دوم | دهک اول | کل    | اقدام غیر خوراکی   |
|----------|-----------|---------|---------|---------|-------|--|
| ۳,۸۳     | ۳,۶۶      | ۳,۵۲    | ۳,۰۹    | ۲,۰۲    | ۳,۷۷  | متوسط تعداد افراد در خانوارها .....  |
| ۵۲۶۶۱    | ۴۴۴۹۱     | ۳۵۲۱۰   | ۲۵۷۳۱   | ۱۲۵۱۹   | ۷۳۴۹۷ | جمع .....  |
| ۴۳۲۲     | ۳۵۰۲      | ۲۲۱۸    | ۱۳۶۴    | ۵۱۸     | ۷۷۰۷  | پوشاک و کفش .....  |
| ۳۲۸۴     | ۲۶۸۵      | ۱۷۳۱    | ۱۰۲۹    | ۳۶۸     | ۶۱۰۸  | پوشاک و تعمیرات آن .....   |
| ۱۰۳۷     | ۸۱۷       | ۴۸۷     | ۳۳۴     | ۱۵۰     | ۱۵۹۹  | انواع کفش و تعمیرات آن .....   |
| ۱۹۴۳۷    | ۱۷۶۱۳     | ۱۵۲۴۹   | ۱۲۲۳۸   | ۸۷۹۸    | ۲۰۳۱۵ | مسکن .....   |
| ۱۳۸۸۸    | ۱۲۳۵۰     | ۱۰۶۱۱   | ۸۴۹۳    | ۶۳۹۰    | ۱۴۲۴۱ | اجاره‌بها و سایر هزینه‌های منزل مسکونی<br>آب و فاضلاب، سوخت و روشنایی منزل<br>مسکونی ..... |
| ۵۵۴۹     | ۵۲۶۳      | ۴۶۳۹    | ۳۷۴۴    | ۲۴۰۷    | ۶۰۷۵  | لوازم، اثاث و خدمات خانوار .....   |
| ۴۸۰۰     | ۳۹۹۶      | ۳۲۰۰    | ۲۳۱۹    | ۱۳۰۹    | ۷۶۳۹  | مبلمان، اثاث، فرش و کفپوش و تعمیرات<br>آن‌ها .....   |
| ۵۶۳      | ۳۶۰       | ۲۴۵     | ۱۶۷     | ۳۹      | ۱۲۳۸  | لوازم و اثاث منزل .....  |
| ۹۳       | ۹۹        | ۴۱      | ۴۰      | ۱۱      | ۵۴۹   | وسایل حرارتی و یخت و یز، یخچال و<br>سایر وسایل عمده .....                                  |
| ۷۲۲      | ۵۸۱       | ۴۰۲     | ۱۷۴     | ۱۲۳     | ۱۵۵۹  | ظروف، لوازم آشپزخانه و سایر وسایل<br>منزل و تعمیرات آن‌ها .....                            |
| ۴۳۲      | ۳۷۲       | ۲۴۷     | ۱۲۹     | ۶۶      | ۱۰۳۸  | کالاها و لوازم مصرفی بی‌دوام و کم‌دوام<br>منزل .....                                       |
| ۲۹۵۷     | ۲۵۶۴      | ۲۲۴۹    | ۱۷۹۹    | ۱۰۳۵    | ۳۲۱۷  | خدمات خانگی .....  |
| ۳۴       | ۲۱        | ۱۶      | ۱۲      | ۳۵      | ۳۸    | بهداشت و درمان .....   |
| ۶۵۴۳     | ۵۷۲۱      | ۴۳۶۶    | ۳۵۱۴    | ۲۲۸۳    | ۱۰۸۶۷ | هزینه‌های بهداشتی و درمانی .....   |
| ۵۱۶۵     | ۴۶۲۰      | ۳۵۶۶    | ۲۹۹۶    | ۱۹۶۹    | ۸۹۸۲  | هزینه بیمه‌های اجتماعی و درمانی .....  |
| ۱۳۷۹     | ۱۱۰۱      | ۸۰۰     | ۵۱۸     | ۳۱۴     | ۱۸۸۵  | حمل و نقل و ارتباطات .....   |
| ۱۰۱۵۵    | ۷۹۱۲      | ۶۳۰۴    | ۴۲۲۷    | -۲۱۰    | ۱۴۵۲۶ | حمل و نقل .....  |
| ۷۰۰۴     | ۵۳۲۰      | ۴۱۳۴    | ۲۷۳۷    | -۸۶۶    | ۱۰۹۳۱ | ارتباطات .....   |
| ۳۱۵۱     | ۲۵۹۲      | ۲۱۷۱    | ۱۴۹۱    | ۶۵۷     | ۳۵۹۵  | تفریحات، سرگرمی‌ها و خدمات<br>فرهنگی .....   |
| ۱۳۷۶     | ۱۰۵۷      | ۷۱۸     | ۳۷۸     | ۱۱۹     | ۲۴۷۱  | تفریحات و سرگرمی‌ها .....  |
| ۳۹۷      | ۳۶۸       | ۱۵۹     | ۷۹      | ۴۹      | ۸۳۹   | تحصیل و آموزش .....  |
| ۹۸۰      | ۶۸۹       | ۵۵۹     | ۲۹۹     | ۷۰      | ۱۶۳۱  | کالاها و خدمات متفرقه خانوار .....   |
| ۶۰۲۷     | ۴۶۹۹      | ۳۲۲۵    | ۱۶۸۱    | -۲۹۹    | ۹۹۷۲  | خدمات شخصی و وسایل آرایشی .....  |
| ۱۶۹۸     | ۱۴۹۴      | ۱۲۲۱    | ۹۵۳     | ۴۴۹     | ۲۰۱۸  | لوازم زینتی و شخصی .....   |
| ۹۱       | ۷۴        | -۲۴۲    | -۵۴۵    | -۱۴۸۹   | ۹۰۵   | هزینه‌های هتل، مسافرخانه و<br>مسافرت‌های دستجمعی .....                                     |
| ۲۷۳      | ۱۵۹       | ۲۱۳     | ۹۲      | ۹۷      | ۶۸۸   | خدمات مالی و حقوقی .....   |
| ۱۴۹      | ۱۱۵       | ۹۲      | ۶۹      | ۲۰      | ۳۷۰   | هزینه‌های مذهبی .....  |
| ۷۸۲      | ۶۱۶       | ۵۱۰     | ۳۳۹     | ۲۲۸     | ۱۰۲۸  | هزینه‌های متفرقه .....   |
| ۳۰۳۵     | ۲۲۴۱      | ۱۴۳۱    | ۷۷۴     | ۳۹۵     | ۴۹۶۳  |  |



مرکز آمار ایران

۲۱-۲- متوسط انواع هزینه‌های غیر خوراکی سالانه یک خانوار روستایی در هر یک از دهک‌های هزینه سالانه:

۱۳۹۲ (دنباله) (هزار ریال)

| دهک دهم | دهک نهم | دهک هشتم | دهک هفتم | دهک ششم | اقلام غیر خوراکی   |
|---------|---------|----------|----------|---------|--|
| ۴,۷۰    | ۴,۴۶    | ۴,۳۵     | ۴,۰۷     | ۴,۰۲    | متوسط تعداد افراد در خانوارها .....  |
| ۲۱۷۶۱۷  | ۱۱۱۵۳۳  | ۹۰۵۹۲    | ۷۴۴۱۳    | ۶۳۱۵۷   | جمع .....  |
| ۲۸۲۲۵   | ۱۳۷۵۵   | ۹۷۱۰     | ۷۶۳۵     | ۵۸۲۳    | پوشاک و کفش .....  |
| ۲۳۰۵۹   | ۱۰۹۵۲   | ۷۵۵۸     | ۶۰۰۱     | ۴۴۰۹    | پوشاک و تعمیرات آن .....   |
| ۵۱۶۶    | ۲۸۰۴    | ۲۱۵۲     | ۱۶۳۴     | ۱۴۱۴    | انواع کفش و تعمیرات آن .....   |
| ۳۱۷۳۱   | ۲۸۴۷۷   | ۲۵۰۲۹    | ۲۲۹۲۱    | ۲۱۶۶۶   | مسکن .....   |
| ۲۱۲۷۴   | ۲۰۲۳۵   | ۱۷۵۸۱    | ۱۶۱۳۸    | ۱۵۴۵۱   | اجاره‌بها و سایر هزینه‌های منزل مسکونی<br>آب و فاضلاب، سوخت و روشنایی منزل<br>مسکونی ..... |
| ۱۰۴۵۷   | ۸۲۴۲    | ۷۴۴۸     | ۶۷۸۳     | ۶۲۱۵    | لوازم، اثاث و خدمات خانوار .....   |
| ۲۷۳۹۲   | ۱۲۲۸۲   | ۸۹۲۲     | ۶۶۸۱     | ۵۴۹۰    | مبلمان، اثاث، فرش و کفپوش و تعمیرات<br>آن‌ها .....   |
| ۵۶۶۲    | ۲۲۴۲    | ۱۴۶۶     | ۹۴۳      | ۶۹۳     | لوازم و اثاث منزل .....  |
| ۳۵۳۳    | ۸۲۸     | ۴۱۲      | ۲۴۹      | ۱۸۴     | وسایل حرارتی و یخچال و<br>سایر وسایل عمده .....  |
| ۶۹۲۷    | ۲۸۹۱    | ۱۸۰۳     | ۱۱۵۶     | ۸۱۷     | ظروف، لوازم آشپزخانه و سایر وسایل<br>منزل و تعمیرات آن‌ها .....                            |
| ۵۰۷۷    | ۱۶۳۶    | ۱۱۶۳     | ۷۷۷      | ۴۸۶     | کالاها و لوازم مصرفی بی‌دوام و کم‌دوام<br>منزل .....                                       |
| ۶۰۶۷    | ۴۶۴۴    | ۴۰۳۵     | ۳۵۳۰     | ۳۲۸۷    | خدمات خانگی .....  |
| ۱۲۷     | ۴۱      | ۴۲       | ۲۶       | ۲۳      | بهداشت و درمان .....   |
| ۳۶۹۷۴   | ۱۷۶۶۰   | ۱۳۰۴۲    | ۱۰۳۰۴    | ۸۲۶۶    | هزینه‌های بهداشتی و درمانی .....   |
| ۳۲۷۸۸   | ۱۴۱۹۴   | ۱۰۱۱۶    | ۷۹۵۵     | ۶۴۵۳    | هزینه بیمه‌های اجتماعی و درمانی .....  |
| ۴۱۸۶    | ۳۴۶۶    | ۲۹۲۶     | ۲۳۴۹     | ۱۸۱۲    | حمل و نقل و ارتباطات .....   |
| ۴۸۸۰۶   | ۲۴۲۱۱   | ۱۷۲۶۲    | ۱۴۴۲۸    | ۱۲۱۶۷   | حمل و نقل .....  |
| ۴۰۸۳۶   | ۱۸۵۱۵   | ۱۲۵۷۳    | ۱۰۴۷۰    | ۸۵۹۱    | ارتباطات .....   |
| ۷۹۷۰    | ۵۶۹۵    | ۴۶۸۸     | ۳۹۵۸     | ۳۵۷۵    | تفریحات، سرگرمی‌ها و خدمات<br>فرهنگی .....   |
| ۸۹۹۷    | ۴۶۶۴    | ۳۲۳۸     | ۲۳۳۹     | ۱۸۲۲    | تفریحات و سرگرمی‌ها .....  |
| ۳۸۳۸    | ۱۳۶۹    | ۹۱۰      | ۷۲۳      | ۵۰۳     | تحصیل و آموزش .....  |
| ۵۱۵۸    | ۳۲۹۵    | ۲۳۲۸     | ۱۶۱۶     | ۱۳۱۹    | کالاها و خدمات متفرقه خانوار .....   |
| ۳۵۴۹۲   | ۱۷۴۸۳   | ۱۳۳۸۹    | ۱۰۱۰۴    | ۷۹۲۴    | خدمات شخصی و وسایل آرایشی .....  |
| ۴۷۳۶    | ۲۸۴۸    | ۲۵۹۳     | ۲۱۹۱     | ۱۹۹۳    | لوازم زینتی و شخصی .....   |
| ۷۲۴۹    | ۲۶۶۲    | ۹۶۴      | ۲۸۶      | ۳       | هزینه‌های هتل، مسافرخانه و<br>مسافرت‌های دستجمعی .....                                     |
| ۳۱۸۰    | ۱۱۹۲    | ۷۸۸      | ۵۵۹      | ۳۳۳     | خدمات مالی و حقوقی .....   |
| ۱۹۹۳    | ۴۹۴     | ۳۲۶      | ۲۴۹      | ۱۹۵     | هزینه‌های مذهبی .....  |
| ۲۹۳۷    | ۱۶۵۴    | ۱۳۰۳     | ۹۹۰      | ۹۲۳     | هزینه‌های متفرقه .....   |
| ۱۵۳۹۷   | ۸۶۳۳    | ۷۴۱۶     | ۵۸۳۰     | ۴۴۷۶    |  |

مرکز آمار ایران

۲۲-۲- متوسط انواع هزینه‌های خوراکی و دخانی سالانه یک خانوار روستایی در هریک از دهک‌های هزینه سالانه: ۱۳۹۲ (هزار

ریال)

| دهک پنجم | دهک چهارم | دهک سوم | دهک دوم | دهک اول | کل    | اقلام خوراکی و دخانی                |
|----------|-----------|---------|---------|---------|-------|-------------------------------------|
| ۴۱۰۷۸    | ۴۱۸۸۶     | ۳۶۳۱۳   | ۲۸۸۵۳   | ۱۶۷۸۴   | ۵۶۰۶۳ | جمع                                 |
|          |           |         |         |         |       | آرد، رشته، غلات، نان و فراورده‌های  |
| ۱۲۳۰۹    | ۱۱۲۶۴     | ۱۰۰۶۲   | ۸۳۰۶    | ۴۶۱۱    | ۱۳۸۶۷ | آن                                  |
| ۱۶۴۳     | ۱۶۰۴      | ۱۴۹۲    | ۱۳۶۳    | ۷۱۵     | ۱۷۸۶  | آرد و رشته                          |
| ۵۲۹۱     | ۴۷۸۳      | ۳۹۰۹    | ۲۹۵۸    | ۱۳۹۷    | ۶۶۲۹  | غلات                                |
| ۴۹۵۹     | ۴۵۰۸      | ۴۳۴۶    | ۳۷۷۷    | ۲۳۹۲    | ۴۹۹۷  | انواع نان                           |
| ۴۱۷      | ۳۷۰       | ۳۱۶     | ۲۰۸     | ۱۰۷     | ۴۵۶   | بیسکویت، کیک و ویفر                 |
| ۸۹۲۹     | ۷۲۸۶      | ۶۱۸۸    | ۴۵۴۵    | ۲۷۳۳    | ۱۱۷۵۵ | گوشت                                |
| ۳۶۸۰     | ۲۷۶۶      | ۲۰۶۲    | ۱۲۰۶    | ۵۹۱     | ۵۷۹۰  | گوشت دام                            |
| ۴۵۰۸     | ۳۹۴۹      | ۳۷۱۶    | ۳۰۳۰    | ۱۹۲۷    | ۴۹۷۹  | گوشت پرندگان                        |
| ۷۴۱      | ۵۷۲       | ۴۰۹     | ۳۰۸     | ۲۱۵     | ۹۸۶   | گوشت حیوانات دریایی                 |
| ۵۵۰۹     | ۴۷۰۴      | ۴۱۴۰    | ۳۲۵۳    | ۲۰۱۹    | ۵۸۴۲  | شیر و فراورده‌های آن و تخم پرندگان  |
| ۲۰۴۱     | ۱۴۹۰      | ۱۲۵۲    | ۹۱۱     | ۴۷۴     | ۲۱۱۷  | انواع شیر                           |
| ۲۲۱۹     | ۲۱۱۴      | ۱۸۶۹    | ۱۴۷۸    | ۹۵۴     | ۲۴۷۴  | فراورده‌های شیر                     |
| ۱۲۴۸     | ۱۱۰۱      | ۱۰۱۹    | ۸۶۴     | ۵۹۱     | ۱۲۵۱  | انواع تخم پرندگان                   |
| ۲۴۸۷     | ۲۳۳۲      | ۲۱۸۰    | ۱۸۷۵    | ۱۱۰۴    | ۲۷۵۲  | روغن‌ها و چربی‌ها                   |
| ۵۵       | ۴۱        | ۵۰      | ۲۷      | ۱۴      | ۱۰۳   | روغن‌ها و چربی‌های حیوانی           |
| ۲۴۳۲     | ۲۲۹۱      | ۲۱۳۰    | ۱۸۴۹    | ۱۰۹۰    | ۲۶۴۹  | روغن‌های نباتی                      |
| ۸۲۹۶     | ۶۹۰۳      | ۵۹۹۷    | ۴۷۴۲    | ۳۰۰۲    | ۹۱۷۷  | میوه‌ها و سبزی‌ها                   |
| ۳۲۱۹     | ۲۵۴۸      | ۲۱۱۷    | ۱۵۳۴    | ۸۷۷     | ۳۵۰۰  | انواع میوه                          |
| ۵۰۵۴     | ۴۳۳۴      | ۳۸۵۸    | ۳۱۹۳    | ۲۱۱۰    | ۵۶۳۲  | انواع سبزی                          |
|          |           |         |         |         |       | میوه‌ها و سبزی‌های آماده (برای مصرف |
| ۲۳       | ۲۱        | ۲۲      | ۱۵      | ۱۵      | ۴۴    | در منزل)                            |
| ۲۱۲۱     | ۱۸۵۲      | ۱۵۱۶    | ۱۱۲۶    | ۵۷۷     | ۲۷۸۰  | خشکبار و حبوب                       |
| ۹۴۱      | ۷۷۵       | ۵۸۰     | ۳۶۰     | ۱۸۰     | ۱۲۳۴  | خشکبار                              |
| ۱۱۸۰     | ۱۰۷۷      | ۹۳۶     | ۷۶۶     | ۳۹۷     | ۱۵۴۶  | حبوب                                |
|          |           |         |         |         |       | قند، شکر، شیرینی‌ها، چای، قهوه و    |
| ۳۷۵۴     | ۳۶۰۹      | ۲۹۴۱    | ۲۵۰۱    | ۱۵۳۴    | ۴۴۶۷  | کاکائو                              |
| ۱۳۴۴     | ۱۳۴۸      | ۱۱۶۳    | ۹۷۷     | ۶۴۰     | ۱۵۶۵  | قند و شکر                           |
| ۸۸۲      | ۸۰۸       | ۵۴۷     | ۴۱۸     | ۲۳۱     | ۱۲۶۱  | انواع شیرینی‌ها و مرباها            |
| ۱۵۲۷     | ۱۴۵۳      | ۱۲۳۱    | ۱۱۰۶    | ۶۶۳     | ۱۶۴۱  | چای، قهوه و کاکائو                  |
|          |           |         |         |         |       | ادویه‌ها، چاشنی‌ها و سایر ترکیب‌های |
| ۱۵۳۳     | ۱۳۱۹      | ۱۱۹۹    | ۹۷۴     | ۵۳۹     | ۱۷۳۸  | خوراکی                              |
| ۴۳۰      | ۳۶۹       | ۳۱۵     | ۲۵۰     | ۱۲۸     | ۵۰۰   | انواع ادویه                         |
| ۱۱۰۲     | ۹۵۰       | ۸۸۴     | ۷۲۴     | ۴۱۱     | ۱۲۳۹  | چاشنی‌ها و سایر ترکیب‌های خوراکی    |
| ۳۱۳۹     | ۲۶۱۸      | ۲۰۹۱    | ۱۵۳۲    | ۶۶۴     | ۳۶۸۵  | نوشابه‌ها، غذاهای آماده و دخانی‌ها  |
| ۱۱۰۸     | ۹۶۹       | ۷۸۴     | ۵۸۶     | ۲۴۳     | ۱۱۹۵  | انواع نوشابه                        |
| ۶۴۱      | ۵۳۶       | ۳۶۳     | ۲۱۴     | ۷۴      | ۱۱۰۷  | غذاهای آماده و تنقلات               |
| ۱۳۹۰     | ۱۱۱۲      | ۹۴۴     | ۷۳۲     | ۳۴۷     | ۱۳۸۲  | دخانی‌ها                            |



۲-۲۲- متوسط انواع هزینه‌های خوراکی و دخانی سالانه یک خانوار روستایی در هریک از دهک‌های هزینه سالانه:

۱۳۹۲ (دنباله) (هزار ریال)

| دهک دهم | دهک نهم | دهک هشتم | دهک هفتم | دهک ششم | اقلام خوراکی و دخانی                  |
|---------|---------|----------|----------|---------|---------------------------------------|
| ۱۲۱۱۲۹  | ۸۲۲۸۹   | ۷۰۲۷۵    | ۶۱۲۸۸    | ۵۳۷۴۹   | جمع .....                             |
|         |         |          |          |         | آرد، رشته، غلات، نان و فراورده‌های    |
| ۲۸۶۷۷   | ۱۹۲۰۵   | ۱۶۴۴۵    | ۱۴۷۱۰    | ۱۳۰۹۰   | آن.....                               |
| ۲۹۵۸    | ۲۲۷۵    | ۲۰۷۸     | ۱۹۳۹     | ۱۷۹۳    | آرد و رشته .....                      |
| ۱۷۴۸۴   | ۱۰۰۲۱   | ۷۷۶۰     | ۶۸۹۶     | ۵۷۹۴    | غلات.....                             |
| ۷۳۸۴    | ۶۲۵۱    | ۵۹۶۵     | ۵۳۲۱     | ۵۰۶۵    | انواع نان .....                       |
| ۸۵۱     | ۶۵۷     | ۶۴۲      | ۵۵۴      | ۴۳۸     | بیسکویت، کیک و ویفر.....              |
| ۲۹۶۰۳   | ۱۹۳۷۴   | ۱۵۱۲۵    | ۱۲۸۷۱    | ۱۰۹۰۱   | گوشت .....                            |
| ۱۷۷۳۵   | ۱۰۸۱۳   | ۷۷۷۳     | ۶۴۱۳     | ۴۸۵۷    | گوشت دام.....                         |
| ۹۴۱۳    | ۶۸۱۷    | ۵۹۷۸     | ۵۳۷۷     | ۵۰۸۰    | گوشت پرندگان.....                     |
| ۲۴۵۶    | ۱۷۴۴    | ۱۳۷۴     | ۱۰۸۱     | ۹۶۴     | گوشت حیوانات دریایی .....             |
| ۱۰۵۳۱   | ۸۱۴۲    | ۷۶۲۶     | ۶۶۵۱     | ۵۸۴۷    | شیر و فراورده‌های آن و تخم پرندگان    |
| ۴۲۹۷    | ۳۱۶۰    | ۲۹۹۹     | ۲۵۴۴     | ۲۰۰۳    | انواع شیر.....                        |
| ۴۳۷۱    | ۳۳۶۷    | ۳۱۲۳     | ۲۷۴۹     | ۲۴۹۹    | فراورده‌های شیر.....                  |
| ۱۸۶۳    | ۱۶۱۵    | ۱۵۰۴     | ۱۳۵۸     | ۱۳۴۵    | انواع تخم پرندگان.....                |
| ۴۶۴۱    | ۳۶۵۰    | ۳۳۵۱     | ۳۱۰۶     | ۲۷۹۳    | روغن‌ها و چربی‌ها.....                |
| ۳۰۶     | ۱۷۵     | ۱۲۵      | ۱۴۰      | ۹۳      | روغن‌ها و چربی‌های حیوانی.....        |
| ۴۳۳۵    | ۳۴۷۴    | ۳۲۲۶     | ۲۹۶۶     | ۲۷۰۰    | روغن‌های نباتی .....                  |
| ۱۸۴۱۶   | ۱۳۴۲۱   | ۱۱۷۲۳    | ۱۰۱۲۶    | ۹۱۴۳    | میوه‌ها و سبزی‌ها.....                |
| ۷۴۳۷    | ۵۴۰۱    | ۴۵۱۰     | ۳۸۴۸     | ۳۵۱۵    | انواع میوه .....                      |
| ۱۰۸۵۷   | ۷۹۱۴    | ۷۱۵۷     | ۶۲۴۵     | ۵۵۹۶    | انواع سبزی .....                      |
|         |         |          |          |         | میوه‌ها و سبزی‌های آماده (برای مصرف   |
| ۱۲۱     | ۱۰۶     | ۵۵       | ۳۳       | ۳۲      | در منزل).....                         |
| ۶۷۷۲    | ۴۴۴۷    | ۳۷۰۵     | ۳۱۵۵     | ۲۵۲۸    | خشکبار و حبوب.....                    |
| ۳۱۷۲    | ۲۱۲۰    | ۱۶۹۱     | ۱۴۲۸     | ۱۰۹۳    | خشکبار.....                           |
| ۳۶۰۰    | ۲۳۲۷    | ۲۰۱۵     | ۱۷۲۷     | ۱۴۳۶    | حبوب .....                            |
|         |         |          |          |         | قند، شکر، شیرینی‌ها، چای، قهوه و      |
| ۹۲۴۱    | ۶۳۷۰    | ۵۶۲۵     | ۴۸۵۱     | ۴۲۴۹    | کاکائو.....                           |
| ۲۷۸۲    | ۲۱۵۸    | ۱۹۶۸     | ۱۷۵۴     | ۱۵۱۵    | قند و شکر .....                       |
| ۳۶۰۰    | ۲۰۹۳    | ۱۶۷۸     | ۱۳۲۲     | ۱۰۳۱    | انواع شیرینی‌ها و مرباها.....         |
| ۲۸۵۹    | ۲۱۱۹    | ۱۹۷۹     | ۱۷۷۵     | ۱۷۰۳    | چای، قهوه و کاکائو.....               |
|         |         |          |          |         | ادویه‌ها، چاشنی‌ها و سایر ترکیب‌های   |
| ۳۳۸۸    | ۲۴۶۵    | ۲۲۳۹     | ۱۹۴۶     | ۱۷۸۲    | خوراکی .....                          |
| ۱۰۳۶    | ۷۳۲     | ۶۶۶      | ۵۴۵      | ۵۲۶     | انواع ادویه .....                     |
| ۲۳۵۲    | ۱۷۳۲    | ۱۵۷۲     | ۱۴۰۱     | ۱۲۵۶    | چاشنی‌ها و سایر ترکیب‌های خوراکی....  |
| ۹۸۶۱    | ۵۲۱۶    | ۴۴۳۸     | ۳۸۷۲     | ۳۴۱۶    | نوشابه‌ها، غذاهای آماده و دخانی‌ها... |
| ۲۳۷۴    | ۱۷۳۳    | ۱۴۹۴     | ۱۴۲۳     | ۱۲۳۵    | انواع نوشابه .....                    |
| ۴۷۹۳    | ۱۵۷۰    | ۱۲۴۶     | ۸۹۴      | ۷۴۰     | غذاهای آماده و تنقلات .....           |
| ۲۶۹۴    | ۱۹۱۳    | ۱۶۹۸     | ۱۵۵۵     | ۱۴۴۱    | دخانی‌ها.....                         |



فصل سوم  
درآمد  
خانوارهای روستایی

مرکز آمار ایران

۳-۱- درصد خانوارهای روستایی بر حسب وسعت خانوار در هر یک از گروه‌های درآمد سالانه: ۱۳۹۲

| وسعت خانوار                        | کل     | ۱۹۵۰۰ هزار ریال و کمتر | ۱۹۵۰۱ تا ۳۰۰۰۰ هزار ریال | ۳۰۰۰۱ تا ۴۵۰۰۰ هزار ریال | ۴۵۰۰۱ تا ۶۰۰۰۰ هزار ریال | ۶۰۰۰۱ تا ۷۵۰۰۰ هزار ریال |
|------------------------------------|--------|------------------------|--------------------------|--------------------------|--------------------------|--------------------------|
| درصد خانوارها.....                 | ۱۰۰/۰۰ | ۲/۴۹                   | ۴/۰۲                     | ۶/۱۸                     | ۷/۴۷                     | ۹/۲۷                     |
| متوسط تعداد افراد در خانوارها..... | ۳/۷۷   | ۱/۲۸                   | ۱/۷۴                     | ۲/۵۶                     | ۳/۲۸                     | ۳/۵۳                     |
| جمع.....                           | ۱۰۰/۰۰ | ۱۰۰/۰۰                 | ۱۰۰/۰۰                   | ۱۰۰/۰۰                   | ۱۰۰/۰۰                   | ۱۰۰/۰۰                   |
| ۱ نفر.....                         | ۶/۵۸   | ۸۳/۷۵                  | ۴۴/۴۳                    | ۱۶/۳۳                    | ۶/۰۵                     | ۳/۳۰                     |
| ۲ نفر.....                         | ۱۵/۴۰  | ۱۰/۱۸                  | ۴۰/۶۱                    | ۳۸/۲۵                    | ۲۴/۷۸                    | ۱۸/۹۱                    |
| ۳ نفر.....                         | ۲۳/۷۸  | ۲/۳۵                   | ۱۲/۳۵                    | ۲۵/۰۷                    | ۳۰/۵۶                    | ۳۲/۲۰                    |
| ۴ نفر.....                         | ۲۶/۶۳  | ۲/۷۶                   | ۱/۹۳                     | ۱۴/۳۰                    | ۲۲/۵۶                    | ۲۵/۹۹                    |
| ۵ نفر.....                         | ۱۴/۵۸  | ۰/۵۹                   | ۰/۵۸                     | ۵/۵۹                     | ۹/۰۲                     | ۱۱/۰۲                    |
| ۶ نفر.....                         | ۷/۳۴   | ۰/۰۰                   | ۰/۰۴                     | ۰/۳۳                     | ۴/۵۵                     | ۵/۶۴                     |
| ۷ نفر.....                         | ۳/۱۰   | ۰/۰۰                   | ۰/۰۶                     | ۰/۱۳                     | ۲/۰۳                     | ۱/۵۳                     |
| ۸ نفر.....                         | ۱/۳۸   | ۰/۳۷                   | ۰/۰۰                     | ۰/۰۰                     | ۰/۴۵                     | ۱/۰۶                     |
| ۹ نفر.....                         | ۰/۶۳   | ۰/۰۰                   | ۰/۰۰                     | ۰/۰۰                     | ۰/۰۰                     | ۰/۲۸                     |
| ۱۰ نفر و بیش تر.....               | ۰/۵۸   | ۰/۰۰                   | ۰/۰۰                     | ۰/۰۰                     | ۰/۰۰                     | ۰/۰۶                     |

| وسعت خانوار                        | هزار ریال | ۹۰۰۰۰ تا ۱۲۰۰۰۰ هزار ریال | ۱۲۰۰۰۰ تا ۱۵۰۰۰۰ هزار ریال | ۱۵۰۰۰۰ تا ۱۶۵۰۰۰ هزار ریال | ۱۶۵۰۰۰ تا ۱۶۵۰۰۰۰ هزار ریال و بیش تر |
|------------------------------------|-----------|---------------------------|----------------------------|----------------------------|--------------------------------------|
| درصد خانوارها.....                 | ۱۰/۴۵     | ۱۹/۷۶                     | ۱۴/۶۵                      | ۵/۲۷                       | ۲۰/۴۴                                |
| متوسط تعداد افراد در خانوارها..... | ۳/۸۱      | ۳/۹۵                      | ۴/۰۹                       | ۴/۲۰                       | ۴/۶۰                                 |
| جمع.....                           | ۱۰۰/۰۰    | ۱۰۰/۰۰                    | ۱۰۰/۰۰                     | ۱۰۰/۰۰                     | ۱۰۰/۰۰                               |
| ۱ نفر.....                         | ۳/۰۰      | ۱/۷۷                      | ۰/۸۵                       | ۱/۰۷                       | ۰/۴۹                                 |
| ۲ نفر.....                         | ۱۵/۱۷     | ۱۲/۰۶                     | ۱۱/۳۰                      | ۹/۲۷                       | ۷/۰۲                                 |
| ۳ نفر.....                         | ۲۴/۹۸     | ۲۵/۹۸                     | ۲۴/۴۹                      | ۲۵/۰۶                      | ۱۸/۳۵                                |
| ۴ نفر.....                         | ۳۰/۴۱     | ۳۰/۰۷                     | ۳۲/۲۲                      | ۳۱/۳۱                      | ۲۹/۴۵                                |
| ۵ نفر.....                         | ۱۴/۹۸     | ۱۷/۳۶                     | ۱۵/۲۳                      | ۱۶/۴۲                      | ۲۱/۵۶                                |
| ۶ نفر.....                         | ۷/۳۵      | ۷/۶۰                      | ۹/۶۸                       | ۹/۸۱                       | ۱۱/۰۰                                |
| ۷ نفر.....                         | ۲/۲۵      | ۳/۳۹                      | ۳/۵۴                       | ۲/۹۵                       | ۵/۹۶                                 |
| ۸ نفر.....                         | ۱/۰۹      | ۱/۱۳                      | ۱/۴۶                       | ۱/۵۳                       | ۲/۹۷                                 |
| ۹ نفر.....                         | ۰/۴۵      | ۰/۵۲                      | ۰/۷۱                       | ۰/۹۶                       | ۱/۴۶                                 |
| ۱۰ نفر و بیش تر.....               | ۰/۳۱      | ۰/۱۳                      | ۰/۵۳                       | ۱/۶۴                       | ۱/۷۴                                 |

۳-۲- درصد خانوارهای روستایی بر حسب تعداد افراد باسواد خانوار در هر یک از گروههای درآمد سالانه: ۱۳۹۲

| تعداد افراد باسواد خانوار                | کل     | ۱۹۵۰۰ هزار ریال و کمتر | ۱۹۵۰۱ تا ۳۰۰۰۰ هزار ریال | ۳۰۰۰۱ تا ۴۵۰۰۰ هزار ریال | ۴۵۰۰۱ تا ۶۰۰۰۰ هزار ریال | ۶۰۰۰۱ تا ۷۵۰۰۰ هزار ریال |
|--|--------|------------------------|--------------------------|--------------------------|--------------------------|--------------------------|
| متوسط تعداد افراد باسواد در خانوارها ... | ۲,۵۵   | ۰,۲۹                   | ۰,۴۷                     | ۱,۱۵                     | ۱,۸۸                     | ۲,۱۷                     |
| جمع .....                                | ۱۰۰,۰۰ | ۱۰۰,۰۰                 | ۱۰۰,۰۰                   | ۱۰۰,۰۰                   | ۱۰۰,۰۰                   | ۱۰۰,۰۰                   |
| بدون فرد باسواد .....                    | ۱۲,۸۸  | ۸۱,۹۵                  | ۶۸,۸۰                    | ۳۹,۳۹                    | ۱۸,۱۰                    | ۱۱,۵۴                    |
| ۱ نفر باسواد .....                       | ۱۱,۵۰  | ۱۰,۹۶                  | ۱۸,۴۱                    | ۲۴,۲۳                    | ۲۰,۴۰                    | ۱۶,۶۴                    |
| ۲ نفر باسواد .....                       | ۲۶,۵۴  | ۴,۷۳                   | ۱۰,۷۶                    | ۲۲,۶۱                    | ۳۱,۵۴                    | ۳۶,۸۹                    |
| ۳ نفر باسواد .....                       | ۲۱,۸۰  | ۱,۵۰                   | ۱,۴۲                     | ۱۰,۵۰                    | ۱۸,۰۲                    | ۱۹,۳۸                    |
| ۴ نفر باسواد .....                       | ۱۷,۰۲  | ۰,۴۹                   | ۰,۶۱                     | ۲,۵۸                     | ۹,۵۲                     | ۱۱,۱۶                    |
| ۵ نفر باسواد و بیش تر .....              | ۱۰,۲۵  | ۰,۳۷                   | ۰,۰۰                     | ۰,۷۰                     | ۲,۴۲                     | ۴,۴۰                     |

| تعداد افراد باسواد خانوار                | ۷۵۰۰۱ تا ۹۰۰۰۰ هزار ریال | ۹۰۰۰۱ تا ۱۲۰۰۰۰ هزار ریال | ۱۲۰۰۰۰۱ تا ۱۵۰۰۰۰۰ هزار ریال | ۱۵۰۰۰۰۱ تا ۱۶۵۰۰۰۰ هزار ریال | ۱۶۵۰۰۰۱ تا ۱۶۵۰۰۰۰۰ هزار ریال و بیش تر |
|--|--------------------------|---------------------------|------------------------------|------------------------------|--|
| متوسط تعداد افراد باسواد در خانوارها ... | ۲,۵۰                     | ۲,۷۲                      | ۲,۹۸                         | ۳,۰۶                         | ۳,۴۹                                   |
| جمع .....                                | ۱۰۰,۰۰                   | ۱۰۰,۰۰                    | ۱۰۰,۰۰                       | ۱۰۰,۰۰                       | ۱۰۰,۰۰                                 |
| بدون فرد باسواد .....                    | ۸,۱۸                     | ۶,۲۴                      | ۳,۸۶                         | ۳,۴۱                         | ۱,۹۰                                   |
| ۱ نفر باسواد .....                       | ۱۲,۴۹                    | ۹,۲۲                      | ۸,۷۲                         | ۷,۲۱                         | ۵,۵۶                                   |
| ۲ نفر باسواد .....                       | ۳۳,۸۱                    | ۳۱,۶۱                     | ۲۵,۸۷                        | ۲۷,۰۳                        | ۱۸,۷۲                                  |
| ۳ نفر باسواد .....                       | ۲۲,۳۲                    | ۲۵,۰۰                     | ۲۷,۳۷                        | ۲۶,۲۶                        | ۲۵,۶۹                                  |
| ۴ نفر باسواد .....                       | ۱۵,۵۶                    | ۱۸,۳۲                     | ۲۲,۱۰                        | ۲۳,۱۱                        | ۲۶,۳۲                                  |
| ۵ نفر باسواد و بیش تر .....              | ۷,۶۳                     | ۹,۶۱                      | ۱۲,۰۸                        | ۱۲,۹۸                        | ۲۱,۸۲                                  |

۳-۳- درصد خانوارهای روستایی بر حسب سطح سواد سرپرست خانوار در هر یک از گروه‌های درآمد سالانه: ۱۳۹۲

| تا ۶۰۰۰۱ هزار ریال | ۶۰۰۰۰ تا ۴۵۰۰۱ هزار ریال | ۴۵۰۰۰ تا ۳۰۰۰۱ هزار ریال | ۳۰۰۰۰ تا ۱۹۵۰۱ هزار ریال | ۱۹۵۰۰ هزار ریال و کمتر | کل     | سطح سواد سرپرست خانوار                   |
|--------------------|--------------------------|--------------------------|--------------------------|------------------------|--------|--|
| ۱۰۰/۰۰             | ۱۰۰/۰۰                   | ۱۰۰/۰۰                   | ۱۰۰/۰۰                   | ۱۰۰/۰۰                 | ۱۰۰/۰۰ | جمع.....                                 |
| ۳۷/۸۰              | ۴۶/۹۷                    | ۶۳/۸۳                    | ۸۲/۸۸                    | ۸۴/۵۷                  | ۳۵/۷۰  | بی سواد.....                             |
| ۰/۹۲               | ۱/۵۴                     | ۱/۰۹                     | ۰/۷۲                     | ۰/۳۷                   | ۱/۲۹   | باسواد بدون مدرک.....                    |
| ۱۰/۵۵              | ۱۱/۰۴                    | ۸/۲۳                     | ۵/۲۶                     | ۳/۹۲                   | ۱۳/۲۵  | کمتر از ششم ابتدایی <sup>(۱)</sup> ..... |
| ۲۷/۱۸              | ۲۱/۷۳                    | ۱۴/۱۴                    | ۴/۸۸                     | ۴/۵۱                   | ۲۳/۵۶  | ششم ابتدایی تا کمتر از سوم راهنمایی..... |
| ۱۵/۹۷              | ۱۳/۰۱                    | ۷/۰۹                     | ۴/۲۵                     | ۴/۰۶                   | ۱۴/۷۰  | سوم راهنمایی تا کمتر از دیپلم.....       |
| ۷/۰۷               | ۵/۱۱                     | ۵/۳۴                     | ۱/۵۳                     | ۲/۵۶                   | ۹/۸۶   | دیپلم تا کمتر از لیسانس.....             |
| ۰/۴۹               | ۰/۲۶                     | ۰/۰۴                     | ۰/۳۵                     | ۰/۰۰                   | ۱/۳۷   | لیسانس تا کمتر از فوق لیسانس.....        |
| ۰/۰۳               | ۰/۰۰                     | ۰/۰۰                     | ۰/۰۰                     | ۰/۰۰                   | ۰/۱۶   | فوق لیسانس و بالاتر.....                 |
| ۰/۰۰               | ۰/۳۵                     | ۰/۲۵                     | ۰/۱۳                     | ۰/۰۰                   | ۰/۱۱   | دوره‌های علوم دینی.....                  |

| ۱۶۵۰۰۱ هزار ریال و بیش تر | ۱۶۵۰۰۰ تا ۱۵۰۰۰۱ هزار ریال | ۱۵۰۰۰۰ تا ۱۲۰۰۰۱ هزار ریال | ۱۲۰۰۰۰ تا ۹۰۰۰۱ هزار ریال | ۹۰۰۰۰ تا ۷۵۰۰۱ هزار ریال | سطح سواد سرپرست خانوار                   |
|---------------------------|----------------------------|----------------------------|---------------------------|--------------------------|--|
| ۱۰۰/۰۰                    | ۱۰۰/۰۰                     | ۱۰۰/۰۰                     | ۱۰۰/۰۰                    | ۱۰۰/۰۰                   | جمع.....                                 |
| ۲۴/۴۲                     | ۲۴/۸۴                      | ۲۵/۰۹                      | ۲۹/۵۳                     | ۳۳/۴۵                    | بی سواد.....                             |
| ۱/۶۳                      | ۱/۵۴                       | ۱/۳۲                       | ۱/۲۹                      | ۱/۲۰                     | باسواد بدون مدرک.....                    |
| ۱۵/۱۰                     | ۱۸/۱۵                      | ۱۶/۵۳                      | ۱۳/۷۹                     | ۱۳/۸۰                    | کمتر از ششم ابتدایی.....                 |
| ۲۲/۹۹                     | ۲۲/۷۲                      | ۲۴/۸۸                      | ۲۸/۵۴                     | ۲۹/۲۳                    | ششم ابتدایی تا کمتر از سوم راهنمایی..... |
| ۱۶/۱۲                     | ۱۴/۵۷                      | ۱۸/۲۶                      | ۱۶/۷۰                     | ۱۴/۳۲                    | سوم راهنمایی تا کمتر از دیپلم.....       |
| ۱۴/۸۱                     | ۱۵/۱۳                      | ۱۲/۵۰                      | ۹/۶۹                      | ۷/۶۱                     | دیپلم تا کمتر از لیسانس.....             |
| ۴/۱۶                      | ۲/۶۳                       | ۱/۲۶                       | ۰/۴۵                      | ۰/۲۴                     | لیسانس تا کمتر از فوق لیسانس.....        |
| ۰/۶۰                      | ۰/۴۲                       | ۰/۰۲                       | ۰/۰۱                      | ۰/۰۵                     | فوق لیسانس و بالاتر.....                 |
| ۰/۱۶                      | ۰/۰۰                       | ۰/۱۵                       | ۰/۰۱                      | ۰/۱۰                     | دوره‌های علوم دینی.....                  |

(۱) در نظام جدید آموزشی، دوره‌ی ابتدایی شش ساله است.

۳-۴- درصد خانوارهای روستایی بر حسب تعداد افراد در حال تحصیل خانوار در هر یک از گروه‌های درآمد سالانه: ۱۳۹۲

| تعداد افراد در حال تحصیل خانوار | کل     | ۱۹۵۰۰ هزار ریال و کمتر | ۱۹۵۰۱ تا ۳۰۰۰۰ هزار ریال | ۳۰۰۰۱ تا ۴۵۰۰۰ هزار ریال | ۴۵۰۰۱ تا ۶۰۰۰۰ هزار ریال | ۶۰۰۰۱ تا ۷۵۰۰۰ هزار ریال |
|---------------------------------|--------|------------------------|--------------------------|--------------------------|--------------------------|--------------------------|
| جمع                             | ۱۰۰/۰۰ | ۱۰۰/۰۰                 | ۱۰۰/۰۰                   | ۱۰۰/۰۰                   | ۱۰۰/۰۰                   | ۱۰۰/۰۰                   |
| ندارد                           | ۵۱/۵۱  | ۹۵/۶۳                  | ۹۳/۹۵                    | ۷۸/۱۳                    | ۶۲/۰۹                    | ۵۸/۴۴                    |
| ۱ نفر                           | ۲۶/۶۵  | ۳/۲۷                   | ۴/۷۸                     | ۱۴/۴۲                    | ۲۳/۶۹                    | ۲۵/۲۶                    |
| ۲ نفر                           | ۱۵/۸۵  | ۰/۷۹                   | ۱/۲۷                     | ۶/۲۴                     | ۱۰/۹۸                    | ۱۲/۶۶                    |
| ۳ نفر                           | ۴/۴۱   | ۰/۳۰                   | ۰/۰۰                     | ۱/۰۹                     | ۲/۳۷                     | ۲/۱۶                     |
| ۴ نفر                           | ۱/۲۸   | ۰/۰۰                   | ۰/۰۰                     | ۰/۱۱                     | ۰/۷۸                     | ۱/۳۱                     |
| ۵ نفر و بیش‌تر                  | ۰/۲۹   | ۰/۰۰                   | ۰/۰۰                     | ۰/۰۰                     | ۰/۰۹                     | ۰/۱۷                     |

| تعداد افراد در حال تحصیل خانوار | ۹۰۰۰۰ تا ۷۵۰۰۱ هزار ریال | ۱۲۰۰۰۰ تا ۹۰۰۰۱ هزار ریال | ۱۵۰۰۰۰ تا ۱۲۰۰۰۱ هزار ریال | ۱۶۵۰۰۰ تا ۱۵۰۰۰۱ هزار ریال | ۱۶۵۰۰۱ تا ۱۶۵۰۰۰ هزار ریال و بیش‌تر |
|---------------------------------|--------------------------|---------------------------|----------------------------|----------------------------|-------------------------------------|
| جمع                             | ۱۰۰/۰۰                   | ۱۰۰/۰۰                    | ۱۰۰/۰۰                     | ۱۰۰/۰۰                     | ۱۰۰/۰۰                              |
| ندارد                           | ۴۸/۶۳                    | ۴۵/۹۴                     | ۴۰/۴۵                      | ۴۲/۵۲                      | ۳۹/۸۳                               |
| ۱ نفر                           | ۲۷/۴۲                    | ۲۹/۵۹                     | ۳۳/۱۱                      | ۳۲/۶۵                      | ۲۹/۷۹                               |
| ۲ نفر                           | ۱۶/۶۷                    | ۱۷/۴۳                     | ۱۹/۲۰                      | ۱۸/۶۷                      | ۲۱/۶۳                               |
| ۳ نفر                           | ۵/۶۹                     | ۵/۵۱                      | ۵/۵۸                       | ۴/۱۹                       | ۶/۰۶                                |
| ۴ نفر                           | ۱/۳۷                     | ۱/۲۳                      | ۱/۳۸                       | ۱/۷۵                       | ۲/۰۲                                |
| ۵ نفر و بیش‌تر                  | ۰/۲۲                     | ۰/۳۰                      | ۰/۲۹                       | ۰/۲۱                       | ۰/۶۶                                |

مرکز آمار ایران

۳-۵- درصد خانوارهای روستایی بر حسب تعداد افراد شاغل در هر یک از گروه‌های درآمد سالانه: ۱۳۹۲

| تعداد افراد شاغل خانوار                        | کل     | ۱۹۵۰۰ هزار ریال و کمتر | ۱۹۵۰۱ تا ۳۰۰۰۰ هزار ریال | ۳۰۰۰۱ تا ۴۵۰۰۰ هزار ریال | ۴۵۰۰۱ تا ۶۰۰۰۰ هزار ریال | ۶۰۰۰۱ تا ۷۵۰۰۰ هزار ریال |
|--|--------|------------------------|--------------------------|--------------------------|--------------------------|--------------------------|
| متوسط تعداد افراد در خانوارها.....             | ۳,۷۷   | ۱,۲۸                   | ۱,۷۴                     | ۲,۵۶                     | ۳,۲۸                     | ۳,۵۳                     |
| متوسط تعداد افراد دارای درآمد در خانوارها..... | ۱,۴۰   | ۱,۰۲                   | ۱,۰۵                     | ۱,۱۲                     | ۱,۱۹                     | ۱,۲۳                     |
| متوسط تعداد افراد شاغل.....                    | ۱,۱۸   | ۰,۱۳                   | ۰,۱۵                     | ۰,۴۳                     | ۰,۸۱                     | ۱,۰۲                     |
| جمع.....                                       | ۱۰۰,۰۰ | ۱۰۰,۰۰                 | ۱۰۰,۰۰                   | ۱۰۰,۰۰                   | ۱۰۰,۰۰                   | ۱۰۰,۰۰                   |
| بدون فرد شاغل.....                             | ۱۹,۸۳  | ۹۱,۰۳                  | ۸۵,۷۸                    | ۶۲,۲۶                    | ۳۱,۳۷                    | ۱۸,۶۲                    |
| ۱ نفر شاغل.....                                | ۵۴,۴۴  | ۵,۳۵                   | ۱۳,۱۷                    | ۳۲,۵۷                    | ۵۷,۹۱                    | ۶۴,۷۰                    |
| ۲ نفر شاغل.....                                | ۱۷,۱۰  | ۳,۱۰                   | ۰,۹۳                     | ۴,۹۷                     | ۹,۰۶                     | ۱۳,۱۶                    |
| ۳ نفر شاغل.....                                | ۵,۸۶   | ۰,۱۵                   | ۰,۱۲                     | ۰,۲۰                     | ۱,۶۰                     | ۲,۸۷                     |
| ۴ نفر شاغل.....                                | ۲,۰۳   | ۰,۳۷                   | ۰,۰۰                     | ۰,۰۰                     | ۰,۰۶                     | ۰,۵۰                     |
| ۵ نفر شاغل و بیش‌تر.....                       | ۰,۷۵   | ۰,۰۰                   | ۰,۰۰                     | ۰,۰۰                     | ۰,۰۰                     | ۰,۱۴                     |

| تعداد افراد شاغل خانوار                        | هزار ریال | ۹۰۰۰۱ تا ۱۲۰۰۰۰ هزار ریال | ۱۲۰۰۰۰ تا ۱۵۰۰۰۰ هزار ریال | ۱۵۰۰۰۰ تا ۱۶۵۰۰۰ هزار ریال | ۱۶۵۰۰۰ تا ۱۶۵۰۰۰۰ هزار ریال و بیش‌تر |
|--|-----------|---------------------------|----------------------------|----------------------------|--------------------------------------|
| متوسط تعداد افراد در خانوارها.....             | ۳,۸۱      | ۳,۹۵                      | ۴,۰۹                       | ۴,۲۰                       | ۴,۶۰                                 |
| متوسط تعداد افراد دارای درآمد در خانوارها..... | ۱,۲۷      | ۱,۳۶                      | ۱,۴۵                       | ۱,۵۵                       | ۱,۸۰                                 |
| متوسط تعداد افراد شاغل.....                    | ۱,۱۳      | ۱,۲۲                      | ۱,۳۰                       | ۱,۴۲                       | ۱,۷۹                                 |
| جمع.....                                       | ۱۰۰,۰۰    | ۱۰۰,۰۰                    | ۱۰۰,۰۰                     | ۱۰۰,۰۰                     | ۱۰۰,۰۰                               |
| بدون فرد شاغل.....                             | ۱۲,۶۵     | ۱۰,۵۸                     | ۹,۲۵                       | ۷,۱۳                       | ۵,۱۳                                 |
| ۱ نفر شاغل.....                                | ۶۷,۱۰     | ۶۵,۵۵                     | ۶۲,۸۹                      | ۵۹,۰۱                      | ۴۴,۷۸                                |
| ۲ نفر شاغل.....                                | ۱۵,۸۵     | ۱۷,۶۳                     | ۱۹,۰۹                      | ۲۲,۳۸                      | ۲۷,۷۰                                |
| ۳ نفر شاغل.....                                | ۳,۳۹      | ۴,۶۴                      | ۶,۴۴                       | ۸,۴۲                       | ۱۳,۶۸                                |
| ۴ نفر شاغل.....                                | ۰,۶۹      | ۱,۰۶                      | ۱,۹۳                       | ۲,۰۹                       | ۶,۳۳                                 |
| ۵ نفر شاغل و بیش‌تر.....                       | ۰,۳۲      | ۰,۵۵                      | ۰,۳۹                       | ۰,۹۷                       | ۲,۳۸                                 |

۳-۶- درصد خانوارهای روستایی بر حسب گروه شغلی سرپرست خانوار در هر یک از گروه‌های درآمد سالانه: ۱۳۹۲

| گروه شغلی سرپرست خانوار   | کل     | ۱۹۵۰۰ هزار ریال و کمتر | ۱۹۵۰۱ تا ۳۰۰۰۰ هزار ریال | ۳۰۰۰۱ تا ۴۵۰۰۰ هزار ریال | ۴۵۰۰۱ تا ۶۰۰۰۰ هزار ریال | ۶۰۰۰۱ تا ۷۵۰۰۰ هزار ریال |
|---|--------|------------------------|--------------------------|--------------------------|--------------------------|--------------------------|
| جمع   | ۱۰۰/۰۰ | ۱۰۰/۰۰                 | ۱۰۰/۰۰                   | ۱۰۰/۰۰                   | ۱۰۰/۰۰                   | ۱۰۰/۰۰                   |
| قانونگذاران، مقامات عالی‌رتبه و مدیران                              | ۰/۵۲   | ۰/۰۰                   | ۰/۰۰                     | ۰/۰۰                     | ۰/۰۰                     | ۰/۱۴                     |
| متخصصان (علمی و فنی)  | ۱/۰۴   | ۰/۰۰                   | ۰/۰۰                     | ۰/۲۶                     | ۰/۴۰                     | ۰/۱۹                     |
| تکنیسین‌ها و دستیاران   | ۱/۳۲   | ۰/۰۰                   | ۰/۱۸                     | ۰/۶۳                     | ۰/۵۷                     | ۰/۴۷                     |
| کارمندان امور اداری و دفتری   | ۰/۶۶   | ۰/۰۰                   | ۰/۰۰                     | ۰/۰۰                     | ۰/۰۸                     | ۰/۰۴                     |
| کارکنان خدماتی و فروشندگان  | ۴/۱۵   | ۰/۰۴                   | ۰/۳۹                     | ۰/۹۰                     | ۱/۹۰                     | ۳/۰۵                     |
| کارکنان ماهر کشاورزی، جنگلداری و ماهیگیری                           | ۲۷/۳۹  | ۵/۶۰                   | ۹/۳۳                     | ۱۹/۲۱                    | ۲۹/۶۴                    | ۲۹/۷۸                    |
| صنعتگران و کارکنان مشاغل مربوط                                      | ۷/۹۲   | ۱/۳۸                   | ۰/۴۹                     | ۱/۹۲                     | ۳/۴۰                     | ۴/۶۲                     |
| متصدیان و مونتاژکاران ماشین‌آلات و دستگاه‌ها و رانندگان وسایل نقلیه | ۹/۲۷   | ۰/۰۹                   | ۰/۰۵                     | ۰/۹۸                     | ۲/۲۶                     | ۴/۳۴                     |
| کارگران ساده  | ۲۱/۵۷  | ۱/۳۳                   | ۲/۸۵                     | ۹/۳۵                     | ۲۴/۴۸                    | ۳۲/۵۶                    |
| سایر و اظهارنشده  | ۰/۳۳   | ۰/۰۰                   | ۰/۰۰                     | ۰/۱۶                     | ۰/۰۰                     | ۰/۳۰                     |
| غیر شاغل  | ۲۵/۸۴  | ۹۱/۵۶                  | ۸۶/۷۰                    | ۶۶/۵۹                    | ۳۷/۲۴                    | ۲۴/۵۲                    |

| گروه شغلی سرپرست خانوار   | ۷۵۰۰۱ تا ۹۰۰۰۰ هزار ریال | ۹۰۰۰۱ تا ۱۲۰۰۰۰ هزار ریال | ۱۲۰۰۰۱ تا ۱۵۰۰۰۰ هزار ریال | ۱۵۰۰۰۱ تا ۱۶۵۰۰۰ هزار ریال | ۱۶۵۰۰۱ تا ۱۷۵۰۰۰ هزار ریال و بیش تر |
|---|--------------------------|---------------------------|----------------------------|----------------------------|-------------------------------------|
| جمع   | ۱۰۰/۰۰                   | ۱۰۰/۰۰                    | ۱۰۰/۰۰                     | ۱۰۰/۰۰                     | ۱۰۰/۰۰                              |
| قانونگذاران، مقامات عالی‌رتبه و مدیران                              | ۰/۰۲                     | ۰/۳۶                      | ۰/۳۱                       | ۰/۵۴                       | ۱/۷۴                                |
| متخصصان (علمی و فنی)  | ۰/۳۴                     | ۰/۱۹                      | ۰/۷۵                       | ۲/۵۹                       | ۳/۲۲                                |
| تکنیسین‌ها و دستیاران   | ۱/۰۸                     | ۱/۰۲                      | ۱/۶۱                       | ۱/۹۵                       | ۲/۶۰                                |
| کارمندان امور اداری و دفتری   | ۰/۱۳                     | ۰/۵۵                      | ۱/۴۱                       | ۱/۵۷                       | ۱/۱۹                                |
| کارکنان خدماتی و فروشندگان  | ۳/۲۴                     | ۳/۷۴                      | ۵/۷۴                       | ۶/۹۴                       | ۶/۶۹                                |
| کارکنان ماهر کشاورزی، جنگلداری و ماهیگیری                           | ۲۸/۱۸                    | ۲۶/۲۲                     | ۲۷/۵۴                      | ۲۸/۰۶                      | ۳۴/۵۹                               |
| صنعتگران و کارکنان مشاغل مربوط                                      | ۶/۴۱                     | ۱۰/۲۰                     | ۱۲/۳۸                      | ۱۱/۹۱                      | ۹/۴۷                                |
| متصدیان و مونتاژکاران ماشین‌آلات و دستگاه‌ها و رانندگان وسایل نقلیه | ۶/۴۷                     | ۱۱/۲۱                     | ۱۴/۹۷                      | ۱۵/۲۹                      | ۱۳/۴۲                               |
| کارگران ساده  | ۳۵/۸۴                    | ۳۰/۲۳                     | ۲۰/۷۰                      | ۱۶/۳۸                      | ۱۱/۶۷                               |
| سایر و اظهارنشده  | ۰/۰۳                     | ۰/۰۸                      | ۰/۱۷                       | ۰/۹۶                       | ۰/۹۶                                |
| غیر شاغل  | ۱۸/۲۶                    | ۱۶/۲۱                     | ۱۴/۴۳                      | ۱۳/۸۰                      | ۱۴/۴۵                               |

۷-۳- درصد خانوارهای روستایی بر حسب فعالیت اصلی محل کار سرپرست خانوار در هر یک از گروه‌های درآمد سالانه: ۱۳۹۲

| فعالیت اصلی محل کار سرپرست خانوار  | کل     | ۱۹۵۰۰ هزار ریال و کمتر | ۱۹۵۰۱ تا ۳۰۰۰۰ هزار ریال | ۳۰۰۰۱ تا ۴۵۰۰۰ هزار ریال | ۴۵۰۰۱ تا ۶۰۰۰۰ هزار ریال | ۶۰۰۰۱ تا ۷۵۰۰۰ هزار ریال |
|--|--------|------------------------|--------------------------|--------------------------|--------------------------|--------------------------|
| جمع.....   | ۱۰۰/۰۰ | ۱۰۰/۰۰                 | ۱۰۰/۰۰                   | ۱۰۰/۰۰                   | ۱۰۰/۰۰                   | ۱۰۰/۰۰                   |
| کشاورزی، شکار و جنگلداری.....  | ۳۴/۰۳  | ۶/۱۷                   | ۱۱/۱۴                    | ۲۲/۵۰                    | ۳۸/۳۶                    | ۴۰/۹۶                    |
| شیلات.....   | ۰/۴۸   | ۰/۰۰                   | ۰/۰۰                     | ۰/۰۸                     | ۰/۴۸                     | ۰/۴۴                     |
| استخراج معدن.....  | ۰/۵۳   | ۰/۰۰                   | ۰/۰۰                     | ۰/۰۰                     | ۰/۱۵                     | ۰/۰۹                     |
| صنعت.....  | ۵/۷۳   | ۱/۰۸                   | ۰/۴۹                     | ۱/۷۵                     | ۲/۵۹                     | ۲/۶۹                     |
| تأمین برق، گاز و آب.....   | ۰/۴۳   | ۰/۰۰                   | ۰/۰۰                     | ۰/۰۰                     | ۰/۱۵                     | ۰/۰۰                     |
| ساختمان.....   | ۱۴/۷۸  | ۱/۰۶                   | ۰/۸۷                     | ۵/۲۸                     | ۱۴/۸۲                    | ۲۱/۹۹                    |
| عمده‌فروشی، خرده‌فروشی، تعمیر وسایل<br>نقلیه‌موتوری و موتورسیکلت‌ها و کالاهای<br>شخصی و خانگی..... | ۵/۲۷   | ۰/۰۵                   | ۰/۳۹                     | ۱/۴۸                     | ۲/۲۱                     | ۳/۸۸                     |
| هتل و رستوران.....   | ۰/۴۸   | ۰/۰۰                   | ۰/۰۰                     | ۰/۰۷                     | ۰/۳۶                     | ۰/۵۷                     |
| حمل و نقل، انبارداری و ارتباطات.....   | ۷/۳۳   | ۰/۰۹                   | ۰/۰۰                     | ۰/۸۸                     | ۱/۷۱                     | ۳/۰۲                     |
| واسطه‌گری‌های مالی.....  | ۰/۱۱   | ۰/۰۰                   | ۰/۰۰                     | ۰/۰۰                     | ۰/۰۰                     | ۰/۰۰                     |
| مستغلات، اجاره و فعالیت‌های کسب و<br>کار.....  | ۱/۰۱   | ۰/۰۰                   | ۰/۳۶                     | ۰/۱۰                     | ۰/۱۷                     | ۰/۳۷                     |
| اداره امور عمومی، دفاع و تأمین اجتماعی<br>اجباری.....  | ۱/۴۱   | ۰/۰۰                   | ۰/۰۰                     | ۰/۲۴                     | ۰/۰۸                     | ۰/۴۲                     |
| آموزش.....   | ۱/۱۰   | ۰/۰۰                   | ۰/۰۰                     | ۰/۰۰                     | ۰/۳۳                     | ۰/۱۲                     |
| بهداشت و مددکاری اجتماعی.....  | ۰/۳۲   | ۰/۰۰                   | ۰/۰۰                     | ۰/۰۰                     | ۰/۰۰                     | ۰/۰۰                     |
| سایر فعالیت‌های خدمات عمومی،<br>اجتماعی و شخصی.....  | ۱/۰۲   | ۰/۰۰                   | ۰/۰۵                     | ۱/۰۴                     | ۰/۸۲                     | ۰/۸۰                     |
| خانوارهای معمولی دارای مستخدم.....   | ۰/۱۲   | ۰/۰۰                   | ۰/۰۰                     | ۰/۰۰                     | ۰/۵۵                     | ۰/۱۳                     |
| سازمان‌ها و هیئت‌های برون مرزی.....  | ۰/۰۰   | ۰/۰۰                   | ۰/۰۰                     | ۰/۰۰                     | ۰/۰۰                     | ۰/۰۰                     |
| دفاتر مرکزی.....   | ۰/۰۱   | ۰/۰۰                   | ۰/۰۰                     | ۰/۰۰                     | ۰/۰۰                     | ۰/۰۰                     |
| سایر و اظهار نشده.....   | ۰/۰۰   | ۰/۰۰                   | ۰/۰۰                     | ۰/۰۰                     | ۰/۰۰                     | ۰/۰۰                     |
| غیر شاغل.....  | ۲۵/۸۴  | ۹۱/۵۶                  | ۸۶/۷۰                    | ۶۶/۵۹                    | ۳۷/۲۴                    | ۲۴/۵۲                    |



مرکز آمار ایران

۷-۳- درصد خانوارهای روستایی بر حسب فعالیت اصلی محل کار سرپرست خانوار در هر یک از گروه‌های درآمد سالانه: ۱۳۹۲ (دنباله)

| فعالیت اصلی محل کار سرپرست خانوار  | ۹۰۰۰۰ تا ۷۵۰۰۱<br>هزار ریال | ۱۲۰۰۰۰ تا ۹۰۰۰۱<br>هزار ریال | ۱۵۰۰۰۰ تا ۱۲۰۰۰۱<br>هزار ریال | ۱۶۵۰۰۰ تا ۱۵۰۰۰۱<br>هزار ریال | ۱۶۵۰۰۱ هزار ریال و<br>بیش تر |
|--|-----------------------------|------------------------------|-------------------------------|-------------------------------|------------------------------|
| جمع.....   | ۱۰۰/۰۰                      | ۱۰۰/۰۰                       | ۱۰۰/۰۰                        | ۱۰۰/۰۰                        | ۱۰۰/۰۰                       |
| کشاورزی، شکار و جنگلداری.....  | ۳۹/۶۴                       | ۳۶/۰۸                        | ۳۲/۶۷                         | ۳۱/۸۴                         | ۳۷/۳۹                        |
| شیلات.....   | ۰/۳۴                        | ۰/۶۲                         | ۰/۸۹                          | ۰/۱۹                          | ۰/۴۹                         |
| استخراج معدن.....  | ۰/۲۸                        | ۰/۳۸                         | ۱/۱۴                          | ۱/۵۲                          | ۰/۷۶                         |
| صنعت.....  | ۳/۷۰                        | ۶/۹۷                         | ۱۰/۶۳                         | ۸/۹۲                          | ۶/۵۶                         |
| تأمین برق، گاز و آب.....   | ۰/۴۳                        | ۰/۲۶                         | ۰/۸۳                          | ۱/۰۳                          | ۰/۷۱                         |
| ساختمان.....   | ۲۴/۲۲                       | ۲۰/۹۹                        | ۱۴/۷۳                         | ۱۲/۵۶                         | ۸/۵۸                         |
| عمده‌فروشی، خرده‌فروشی، تعمیر وسایل<br>نقلیه‌موتوری و موتورسیکلت‌ها و کالاهای<br>شخصی و خانگی..... | ۴/۶۶                        | ۵/۸۲                         | ۶/۵۴                          | ۶/۴۸                          | ۸/۳۰                         |
| هتل و رستوران.....   | ۰/۶۶                        | ۰/۶۵                         | ۰/۶۸                          | ۰/۳۲                          | ۰/۳۸                         |
| حمل و نقل، انبارداری و ارتباطات.....   | ۵/۳۵                        | ۸/۹۶                         | ۱۱/۸۱                         | ۱۱/۸۶                         | ۱۰/۶۵                        |
| واسطه‌گری‌های مالی.....  | ۰/۰۶                        | ۰/۰۹                         | ۰/۱۲                          | ۰/۰۵                          | ۰/۳۰                         |
| مستغلات، اجاره و فعالیت‌های کسب و<br>کار.....  | ۰/۳۵                        | ۰/۶۶                         | ۱/۵۹                          | ۳/۸۷                          | ۱/۶۷                         |
| اداره امور عمومی، دفاع و تأمین اجتماعی<br>اجباری.....  | ۰/۱۳                        | ۰/۸۶                         | ۱/۶۱                          | ۳/۶۴                          | ۳/۶۳                         |
| آموزش.....   | ۰/۲۶                        | ۰/۱۶                         | ۱/۰۳                          | ۱/۹۷                          | ۳/۶۹                         |
| بهداشت و مددکاری اجتماعی.....  | ۰/۰۰                        | ۰/۰۷                         | ۰/۳۱                          | ۱/۱۱                          | ۱/۰۰                         |
| سایر فعالیت‌های خدمات عمومی،<br>اجتماعی و شخصی.....  | ۱/۵۳                        | ۱/۰۷                         | ۰/۹۲                          | ۰/۸۰                          | ۱/۳۵                         |
| خانوارهای معمولی دارای مستخدم.....   | ۰/۱۴                        | ۰/۱۳                         | ۰/۰۹                          | ۰/۰۵                          | ۰/۰۷                         |
| سازمان‌ها و هیئت‌های برون مرزی.....  | ۰/۰۰                        | ۰/۰۰                         | ۰/۰۰                          | ۰/۰۰                          | ۰/۰۰                         |
| دفاتر مرکزی.....   | ۰/۰۰                        | ۰/۰۳                         | ۰/۰۰                          | ۰/۰۰                          | ۰/۰۳                         |
| سایر و اظهارنشده.....  | ۰/۰۰                        | ۰/۰۰                         | ۰/۰۰                          | ۰/۰۰                          | ۰/۰۰                         |
| غیر شاغل.....  | ۱۸/۲۶                       | ۱۶/۲۱                        | ۱۴/۴۳                         | ۱۳/۸۰                         | ۱۴/۴۵                        |

۳-۸- درصد خانوارهای روستایی بر حسب وضع شغلی سرپرست خانوار در هر یک از گروه‌های درآمد سالانه: ۱۳۹۲

| وضع شغلی سرپرست خانوار | کل     | ۱۹۵۰۰ هزار ریال و کمتر | ۱۹۵۰۱ تا ۳۰۰۰۰ هزار ریال | ۳۰۰۰۱ تا ۴۵۰۰۰ هزار ریال | ۴۵۰۰۰ تا ۶۰۰۰۰ هزار ریال | ۶۰۰۰۰ تا ۷۵۰۰۰ هزار ریال |
|------------------------|--------|------------------------|--------------------------|--------------------------|--------------------------|--------------------------|
| جمع                    | ۱۰۰/۰۰ | ۱۰۰/۰۰                 | ۱۰۰/۰۰                   | ۱۰۰/۰۰                   | ۱۰۰/۰۰                   | ۱۰۰/۰۰                   |
| کارفرما                | ۶/۶۶   | ۱/۳۹                   | ۲/۱۲                     | ۳/۳۲                     | ۳/۵۹                     | ۴/۸۳                     |
| کارکن مستقل            | ۳۳/۰۷  | ۴/۸۲                   | ۸/۰۴                     | ۱۹/۰۰                    | ۳۱/۰۸                    | ۳۲/۷۵                    |
| مزد و حقوق‌بگیر عمومی  | ۳/۴۰   | ۰/۰۰                   | ۰/۱۷                     | ۰/۲۸                     | ۰/۲۰                     | ۰/۵۷                     |
| مزد و حقوق‌بگیر تعاونی | ۰/۱۹   | ۰/۰۰                   | ۰/۰۰                     | ۰/۱۰                     | ۰/۱۶                     | ۰/۰۰                     |
| مزد و حقوق‌بگیر خصوصی  | ۳۰/۷۷  | ۲/۲۴                   | ۲/۹۷                     | ۱۰/۶۷                    | ۲۷/۶۹                    | ۳۷/۲۵                    |
| کارکن فامیلی بدون مزد  | ۰/۰۷   | ۰/۰۰                   | ۰/۰۰                     | ۰/۰۴                     | ۰/۰۴                     | ۰/۰۹                     |
| غیر شاغل               | ۲۵/۸۴  | ۹۱/۵۶                  | ۸۶/۷۰                    | ۶۶/۵۹                    | ۳۷/۲۴                    | ۲۴/۵۲                    |

| وضع شغلی سرپرست خانوار | ۷۵۰۰۰ تا ۹۰۰۰۰ هزار ریال | ۹۰۰۰۰ تا ۱۲۰۰۰۰ هزار ریال | ۱۲۰۰۰۰ تا ۱۵۰۰۰۰ هزار ریال | ۱۵۰۰۰۰ تا ۱۶۵۰۰۰ هزار ریال و بیش تر |
|------------------------|--------------------------|---------------------------|----------------------------|-------------------------------------|
| جمع                    | ۱۰۰/۰۰                   | ۱۰۰/۰۰                    | ۱۰۰/۰۰                     | ۱۰۰/۰۰                              |
| کارفرما                | ۴/۲۱                     | ۵/۳۳                      | ۶/۶۲                       | ۸/۵۲                                |
| کارکن مستقل            | ۳۴/۰۹                    | ۳۵/۱۲                     | ۳۶/۹۵                      | ۳۷/۰۶                               |
| مزد و حقوق‌بگیر عمومی  | ۰/۴۰                     | ۱/۲۳                      | ۲/۵۸                       | ۷/۹۱                                |
| مزد و حقوق‌بگیر تعاونی | ۰/۰۰                     | ۰/۴۲                      | ۰/۱۸                       | ۰/۱۵                                |
| مزد و حقوق‌بگیر خصوصی  | ۴۳/۰۴                    | ۴۱/۶۴                     | ۳۸/۱۵                      | ۳۲/۵۶                               |
| کارکن فامیلی بدون مزد  | ۰/۰۰                     | ۰/۰۵                      | ۰/۰۸                       | ۰/۰۰                                |
| غیر شاغل               | ۱۸/۲۶                    | ۱۶/۲۱                     | ۱۴/۴۳                      | ۱۳/۸۰                               |

۹-۳- درصد خانوارهای روستایی بر حسب نحوه تصرف مسکن مورد استفاده خانوار در هر یک از گروه‌های درآمد سالانه: ۱۳۹۲

| تا ۶۰۰۰۱<br>هزار ریال | ۶۰۰۰۰ تا ۴۵۰۰۱<br>هزار ریال | ۴۵۰۰۰ تا ۳۰۰۰۱<br>هزار ریال | ۳۰۰۰۰ تا ۱۹۵۰۱<br>هزار ریال | ۱۹۵۰۰ هزار ریال و<br>کمتر | کل     | نحوه تصرف مسکن مورد استفاده خانوار |
|-----------------------|-----------------------------|-----------------------------|-----------------------------|---------------------------|--------|------------------------------------|
| ۱۰۰/۰۰                | ۱۰۰/۰۰                      | ۱۰۰/۰۰                      | ۱۰۰/۰۰                      | ۱۰۰/۰۰                    | ۱۰۰/۰۰ | جمع .....                          |
| ۸۰/۷۳                 | ۸۰/۸۵                       | ۸۳/۱۲                       | ۸۱/۱۷                       | ۷۱/۹۰                     | ۸۴/۷۴  | ملکی عرصه و اعیان .....            |
| ۰/۰۵                  | ۰/۵۷                        | ۰/۲۱                        | ۰/۳۸                        | ۰/۵۸                      | ۰/۴۸   | ملکی اعیان .....                   |
| ۵/۲۶                  | ۵/۶۲                        | ۲/۷۸                        | ۱/۶۷                        | ۱/۹۷                      | ۳/۹۶   | اجاری .....                        |
| ۰/۳۳                  | ۰/۲۹                        | ۰/۱۸                        | ۰/۱۳                        | ۰/۰۰                      | ۱/۰۲   | رهنی .....                         |
| ۰/۴۸                  | ۰/۴۹                        | ۰/۱۰                        | ۰/۰۰                        | ۰/۰۰                      | ۰/۸۷   | در برابر خدمت .....                |
| ۱۳/۱۲                 | ۱۲/۱۸                       | ۱۳/۳۷                       | ۱۶/۳۱                       | ۲۵/۲۰                     | ۸/۸۷   | رایگان .....                       |
| ۰/۰۳                  | ۰/۰۰                        | ۰/۲۵                        | ۰/۳۵                        | ۰/۳۴                      | ۰/۰۷   | سایر .....                         |

| ۱۶۵۰۰۱ هزار ریال و<br>بیش تر | ۱۶۵۰۰۰ تا ۱۵۰۰۰۱<br>هزار ریال | ۱۵۰۰۰۰ تا ۱۲۰۰۰۱<br>هزار ریال | ۱۲۰۰۰۰ تا ۹۰۰۰۰۱<br>هزار ریال | ۹۰۰۰۰ تا ۷۵۰۰۱<br>هزار ریال | کل     | نحوه تصرف مسکن مورد استفاده خانوار |
|------------------------------|-------------------------------|-------------------------------|-------------------------------|-----------------------------|--------|------------------------------------|
| ۱۰۰/۰۰                       | ۱۰۰/۰۰                        | ۱۰۰/۰۰                        | ۱۰۰/۰۰                        | ۱۰۰/۰۰                      | ۱۰۰/۰۰ | جمع .....                          |
| ۹۰/۹۵                        | ۸۶/۰۲                         | ۸۶/۵۵                         | ۸۳/۶۶                         | ۸۳/۱۴                       | ۸۳/۱۴  | ملکی عرصه و اعیان .....            |
| ۰/۷۵                         | ۱/۰۸                          | ۰/۶۱                          | ۰/۲۵                          | ۰/۴۱                        | ۰/۴۱   | ملکی اعیان .....                   |
| ۲/۱۵                         | ۴/۳۳                          | ۴/۸۹                          | ۴/۴۱                          | ۴/۹۲                        | ۴/۹۲   | اجاری .....                        |
| ۱/۳۶                         | ۱/۳۸                          | ۱/۶۰                          | ۱/۳۱                          | ۱/۰۴                        | ۱/۰۴   | رهنی .....                         |
| ۱/۹۰                         | ۱/۳۹                          | ۰/۷۳                          | ۰/۶۲                          | ۰/۸۳                        | ۰/۸۳   | در برابر خدمت .....                |
| ۲/۸۹                         | ۵/۸۱                          | ۵/۶۱                          | ۹/۶۳                          | ۹/۶۷                        | ۹/۶۷   | رایگان .....                       |
| ۰/۰۰                         | ۰/۰۰                          | ۰/۰۲                          | ۰/۱۲                          | ۰/۰۰                        | ۰/۰۰   | سایر .....                         |

۱۰-۳- درصد خانوارهای روستایی برحسب نوع اسکلت و مصالح عمده بنای محل سکونت خانوار در هر یک از گروه‌های درآمد

سالانه: ۱۳۹۲

| ۶۰۰۰۱ تا<br>۷۵۰۰۰ هزار<br>ریال | ۴۵۰۰۰ تا ۶۰۰۰۰<br>هزار ریال | ۳۰۰۰۱ تا ۴۵۰۰۰<br>هزار ریال | ۱۹۵۰۱ تا ۳۰۰۰۰<br>هزار ریال | ۱۹۵۰۰ هزار ریال و<br>کمتر | کل     | نوع اسکلت و مصالح عمده بنای محل<br>سکونت خانوار |
|--------------------------------|-----------------------------|-----------------------------|-----------------------------|---------------------------|--------|---|
| ۱۰۰/۰۰                         | ۱۰۰/۰۰                      | ۱۰۰/۰۰                      | ۱۰۰/۰۰                      | ۱۰۰/۰۰                    | ۱۰۰/۰۰ | جمع   |
| ۵/۵۹                           | ۶/۶۵                        | ۲/۶۸                        | ۳/۰۰                        | ۲/۲۲                      | ۵/۴۳   | اسکلت فلزی                                      |
| ۵/۹۴                           | ۴/۴۸                        | ۳/۰۶                        | ۲/۲۱                        | ۲/۰۲                      | ۷/۵۴   | بتون آرمه                                       |
| ۸۸/۴۷                          | ۸۸/۸۷                       | ۹۴/۲۵                       | ۹۴/۷۹                       | ۹۵/۷۶                     | ۸۷/۰۳  | سایر  |
| ۳۹/۳۴                          | ۳۴/۲۲                       | ۲۹/۵۰                       | ۲۲/۴۵                       | ۲۱/۱۰                     | ۴۱/۴۸  | آجر و آهن یا سنگ و آهن                          |
| ۱۸/۴۶                          | ۲۱/۱۳                       | ۲۳/۰۴                       | ۲۴/۶۱                       | ۲۴/۵۱                     | ۱۷/۴۰  | آجر و چوب یا سنگ و چوب                          |
| ۱۳/۲۲                          | ۱۱/۴۱                       | ۱۴/۹۶                       | ۱۳/۴۹                       | ۹/۱۳                      | ۱۲/۷۱  | بلوک سیمانی                                     |
| ۱/۲۶                           | ۰/۴۱                        | ۰/۹۶                        | ۰/۸۲                        | ۰/۳۹                      | ۰/۸۵   | تمام آجر یا سنگ و آجر                           |
| ۰/۱۷                           | ۰/۶۹                        | ۱/۲۹                        | ۰/۵۱                        | ۲/۷۰                      | ۰/۲۹   | تمام چوب  |
| ۹/۰۸                           | ۱۱/۹۹                       | ۱۲/۴۵                       | ۱۹/۱۰                       | ۲۰/۹۰                     | ۷/۳۶   | خشت و چوب                                       |
| ۳/۳۹                           | ۵/۰۴                        | ۷/۳۰                        | ۱۰/۵۶                       | ۱۲/۳۱                     | ۳/۳۵   | خشت و گل  |
| ۳/۵۴                           | ۳/۹۸                        | ۴/۷۶                        | ۳/۲۷                        | ۴/۷۲                      | ۳/۵۸   | سایر  |

| ۱۶۵۰۰۱ هزار ریال و<br>بیش تر | ۱۵۰۰۰۱ تا ۱۶۵۰۰۰<br>هزار ریال | ۱۲۰۰۰۱ تا ۱۵۰۰۰۰<br>هزار ریال | ۹۰۰۰۱ تا ۱۲۰۰۰۰<br>هزار ریال | ۷۵۰۰۱ تا ۹۰۰۰۰<br>هزار ریال | کل     | نوع اسکلت و مصالح عمده بنای محل<br>سکونت خانوار |
|------------------------------|-------------------------------|-------------------------------|------------------------------|-----------------------------|--------|---|
| ۱۰۰/۰۰                       | ۱۰۰/۰۰                        | ۱۰۰/۰۰                        | ۱۰۰/۰۰                       | ۱۰۰/۰۰                      | ۱۰۰/۰۰ | جمع   |
| ۷/۰۵                         | ۵/۲۳                          | ۶/۴۸                          | ۵/۱۳                         | ۳/۷۲                        | ۳/۷۲   | اسکلت فلزی                                      |
| ۱۱/۷۵                        | ۱۰/۰۵                         | ۸/۸۵                          | ۷/۴۱                         | ۶/۱۰                        | ۶/۱۰   | بتون آرمه                                       |
| ۸۱/۲۰                        | ۸۴/۷۲                         | ۸۴/۶۶                         | ۸۷/۴۵                        | ۹۰/۱۸                       | ۹۰/۱۸  | سایر  |
| ۴۵/۸۴                        | ۴۹/۷۳                         | ۴۷/۳۰                         | ۴۵/۰۴                        | ۴۰/۲۹                       | ۴۰/۲۹  | آجر و آهن یا سنگ و آهن                          |
| ۱۴/۶۵                        | ۱۱/۱۶                         | ۱۳/۹۵                         | ۱۶/۷۹                        | ۲۰/۵۵                       | ۲۰/۵۵  | آجر و چوب یا سنگ و چوب                          |
| ۱۰/۷۶                        | ۱۴/۳۵                         | ۱۲/۹۰                         | ۱۳/۶۸                        | ۱۳/۲۵                       | ۱۳/۲۵  | بلوک سیمانی                                     |
| ۱/۱۱                         | ۱/۱۸                          | ۰/۶۷                          | ۰/۶۹                         | ۰/۷۹                        | ۰/۷۹   | تمام آجر یا سنگ و آجر                           |
| ۰/۰۷                         | ۰/۰۰                          | ۰/۱۱                          | ۰/۱۵                         | ۰/۰۰                        | ۰/۰۰   | تمام چوب  |
| ۳/۷۸                         | ۴/۶۲                          | ۴/۷۱                          | ۵/۵۹                         | ۷/۲۲                        | ۷/۲۲   | خشت و چوب                                       |
| ۱/۴۹                         | ۱/۶۲                          | ۲/۱۳                          | ۲/۰۶                         | ۳/۵۴                        | ۳/۵۴   | خشت و گل  |
| ۳/۵۱                         | ۲/۰۵                          | ۲/۹۰                          | ۳/۴۶                         | ۴/۵۳                        | ۴/۵۳   | سایر  |

۱۱-۳- درصد خانوارهای روستایی استفاده‌کننده از تسهیلات عمده مسکن در هر یک از گروه‌های درآمد سالانه: ۱۳۹۲

| تسهیلات عمده مسکن        | کل    | ۱۹۵۰۰ هزار ریال و کمتر | ۱۹۵۰۱ تا ۳۰۰۰۰ هزار ریال | ۳۰۰۰۱ تا ۴۵۰۰۰ هزار ریال | ۴۵۰۰۱ تا ۶۰۰۰۰ هزار ریال | ۶۰۰۰۱ تا ۷۵۰۰۰ هزار ریال |
|--------------------------|-------|------------------------|--------------------------|--------------------------|--------------------------|--------------------------|
| آب لوله‌کشی.....         | ۹۲/۸۰ | ۸۸/۵۷                  | ۸۹/۴۶                    | ۸۹/۷۸                    | ۸۹/۰۴                    | ۸۹/۳۸                    |
| برق.....                 | ۹۹/۶۴ | ۹۹/۱۴                  | ۹۹/۵۸                    | ۹۹/۳۳                    | ۹۹/۲۳                    | ۹۹/۱۲                    |
| گاز لوله‌کشی.....        | ۵۰/۵۰ | ۳۲/۹۴                  | ۳۳/۶۱                    | ۳۴/۸۷                    | ۳۵/۵۸                    | ۳۸/۸۴                    |
| حمام.....                | ۸۶/۸۱ | ۵۰/۳۳                  | ۷۱/۲۹                    | ۷۰/۰۵                    | ۷۵/۶۳                    | ۷۸/۳۶                    |
| کولر آبی ثابت.....       | ۲۸/۸۸ | ۱۳/۲۸                  | ۱۸/۴۰                    | ۲۱/۳۳                    | ۲۵/۳۲                    | ۲۵/۰۸                    |
| تلفن.....                | ۵۷/۶۱ | ۲۶/۶۰                  | ۳۷/۸۳                    | ۴۱/۷۸                    | ۴۵/۱۹                    | ۴۵/۹۸                    |
| حرارت مرکزی (شوفاژ)..... | ۰/۰۳  | ۰/۰۰                   | ۰/۰۰                     | ۰/۰۰                     | ۰/۰۰                     | ۰/۰۰                     |
| آشپزخانه.....            | ۸۷/۱۱ | ۴۳/۹۹                  | ۶۶/۳۲                    | ۷۰/۵۰                    | ۷۸/۱۳                    | ۸۱/۲۸                    |
| برودت مرکزی.....         | ۰/۰۳  | ۰/۱۲                   | ۰/۰۰                     | ۰/۰۰                     | ۰/۰۹                     | ۰/۰۰                     |
| اینترنت.....             | ۲/۵۴  | ۰/۰۰                   | ۰/۰۱                     | ۰/۳۰                     | ۰/۲۵                     | ۰/۶۳                     |
| پکیج.....                | ۰/۰۵  | ۰/۰۰                   | ۰/۰۰                     | ۰/۰۰                     | ۰/۰۰                     | ۰/۰۰                     |
| کولر گازی ثابت.....      | ۱۶/۶۳ | ۱۰/۶۴                  | ۱۰/۴۱                    | ۱۴/۲۶                    | ۱۲/۴۱                    | ۱۴/۸۲                    |
| شبکه فاضلاب روستایی..... | ۰/۸۴  | ۰/۰۰                   | ۰/۲۷                     | ۰/۳۷                     | ۰/۲۳                     | ۰/۰۸                     |

| تسهیلات عمده مسکن        | ۹۰۰۰۰ تا ۷۵۰۰۱ هزار ریال | ۹۰۰۰۱ تا ۱۲۰۰۰۰ هزار ریال | ۱۲۰۰۰۰ تا ۱۵۰۰۰۰ هزار ریال | ۱۵۰۰۰۰ تا ۱۶۵۰۰۰ هزار ریال | ۱۶۵۰۰۰ تا ۱۶۵۰۰۰۰ هزار ریال و بیش تر |
|--------------------------|--------------------------|---------------------------|----------------------------|----------------------------|--------------------------------------|
| آب لوله‌کشی.....         | ۹۲/۶۱                    | ۹۴/۱۸                     | ۹۴/۷۷                      | ۹۴/۷۵                      | ۹۴/۶۵                                |
| برق.....                 | ۹۹/۴۳                    | ۹۹/۷۵                     | ۹۹/۹۲                      | ۱۰۰/۰۰                     | ۹۹/۹۰                                |
| گاز لوله‌کشی.....        | ۴۶/۷۵                    | ۵۲/۲۸                     | ۵۹/۷۶                      | ۶۲/۳۲                      | ۶۱/۹۴                                |
| حمام.....                | ۸۵/۵۳                    | ۹۰/۹۵                     | ۹۳/۹۴                      | ۹۵/۳۰                      | ۹۶/۶۶                                |
| کولر آبی ثابت.....       | ۲۷/۲۸                    | ۲۸/۳۴                     | ۳۲/۷۹                      | ۳۲/۸۴                      | ۳۵/۶۵                                |
| تلفن.....                | ۵۰/۶۵                    | ۵۸/۲۰                     | ۶۵/۹۴                      | ۶۷/۱۳                      | ۷۴/۴۱                                |
| حرارت مرکزی (شوفاژ)..... | ۰/۰۰                     | ۰/۰۳                      | ۰/۰۱                       | ۰/۰۰                       | ۰/۱۱                                 |
| آشپزخانه.....            | ۸۶/۴۰                    | ۹۰/۵۸                     | ۹۴/۵۳                      | ۹۵/۰۶                      | ۹۷/۰۳                                |
| برودت مرکزی.....         | ۰/۰۳                     | ۰/۰۰                      | ۰/۰۳                       | ۰/۰۰                       | ۰/۰۴                                 |
| اینترنت.....             | ۱/۰۸                     | ۰/۸۰                      | ۳/۰۰                       | ۲/۸۸                       | ۷/۷۳                                 |
| پکیج.....                | ۰/۰۰                     | ۰/۰۰                      | ۰/۰۴                       | ۰/۰۰                       | ۰/۲۴                                 |
| کولر گازی ثابت.....      | ۱۳/۳۶                    | ۱۵/۰۸                     | ۱۸/۱۵                      | ۲۴/۰۸                      | ۲۱/۸۳                                |
| شبکه فاضلاب روستایی..... | ۰/۶۲                     | ۰/۹۷                      | ۰/۸۲                       | ۱/۵۶                       | ۱/۵۶                                 |

۱۲-۳- درصد خانوارهای روستایی استفاده‌کننده از لوازم عمده زندگی در هر یک از گروه‌های درآمد سالانه: ۱۳۹۲

| ۶۰۰۱ تا<br>هزار ۷۵۰۰۰<br>ریال | ۴۵۰۰۱ تا ۶۰۰۰۰<br>هزار ریال | ۳۰۰۰۱ تا ۴۵۰۰۰<br>هزار ریال | ۱۹۵۰۱ تا ۳۰۰۰۰<br>هزار ریال | ۱۹۵۰۰ هزار ریال و<br>کمتر | کل    | لوازم عمده زندگی                  |
|-------------------------------|-----------------------------|-----------------------------|-----------------------------|---------------------------|-------|-----------------------------------|
| ۱۱/۸۴                         | ۸/۷۸                        | ۳/۲۶                        | ۱/۶۳                        | ۲/۸۳                      | ۲۳/۶۰ | اتومبیل شخصی.....                 |
| ۲۹/۸۹                         | ۲۲/۷۳                       | ۱۳/۲۷                       | ۴/۰۲                        | ۴/۴۸                      | ۲۹/۴۰ | موتور سیکلت.....                  |
| ۳/۲۵                          | ۳/۱۳                        | ۱/۲۹                        | ۰/۸۲                        | ۱/۲۳                      | ۵/۹۶  | دوچرخه.....                       |
| ۲۹/۴۴                         | ۲۰/۷۲                       | ۱۳/۷۱                       | ۷/۷۰                        | ۷/۲۴                      | ۳۵/۰۴ | چرخ خیاطی.....                    |
| ۳/۷۶                          | ۳/۱۱                        | ۴/۹۶                        | ۶/۰۱                        | ۵/۰۵                      | ۴/۱۴  | رادیو.....                        |
| ۷/۲۹                          | ۵/۷۰                        | ۵/۲۷                        | ۴/۴۷                        | ۲/۶۱                      | ۱۱/۰۰ | رادیو ضبط، ضبط و پخش صوت.....     |
| ۱/۳۳                          | ۲/۴۹                        | ۳/۵۱                        | ۴/۱۵                        | ۷/۹۲                      | ۱/۳۷  | تلویزیون سیاه و سفید.....         |
| ۹۵/۸۴                         | ۹۲/۳۶                       | ۸۷/۶۶                       | ۷۷/۲۱                       | ۵۵/۳۹                     | ۹۴/۸۷ | تلویزیون رنگی.....                |
| ۵/۸۴                          | ۴/۴۷                        | ۴/۲۶                        | ۲/۸۱                        | ۱/۶۲                      | ۱۲/۸۲ | فریزر.....                        |
| ۷۲/۷۵                         | ۷۵/۴۷                       | ۸۰/۹۰                       | ۸۵/۱۳                       | ۸۲/۶۳                     | ۶۸/۶۹ | یخچال.....                        |
| ۲۶/۶۵                         | ۲۲/۷۲                       | ۱۷/۶۱                       | ۱۱/۶۱                       | ۹/۵۹                      | ۳۲/۲۳ | یخچال فریزر.....                  |
| ۹۶/۴۴                         | ۹۵/۰۳                       | ۹۳/۶۶                       | ۹۲/۶۰                       | ۸۲/۷۸                     | ۹۶/۶۴ | اجاق گاز.....                     |
| ۴۵/۰۵                         | ۳۷/۱۲                       | ۲۴/۰۷                       | ۱۷/۷۷                       | ۱۰/۴۹                     | ۵۹/۲۸ | جارو برقی.....                    |
| ۳۱/۶۵                         | ۲۴/۸۹                       | ۱۷/۲۷                       | ۱۳/۷۱                       | ۶/۱۶                      | ۴۶/۸۳ | ماشین لباسشویی.....               |
| ۳۵/۲۰                         | ۲۵/۳۹                       | ۱۷/۸۳                       | ۱۰/۰۲                       | ۷/۳۴                      | ۴۲/۱۰ | انواع ویدئو، VCD و DVD.....       |
| ۳/۸۹                          | ۲/۳۶                        | ۲/۰۹                        | ۰/۵۸                        | ۰/۰۰                      | ۱۰/۶۷ | رایانه.....                       |
| ۸۵/۱۰                         | ۷۷/۰۲                       | ۵۸/۵۶                       | ۳۶/۴۹                       | ۱۹/۴۸                     | ۸۵/۸۸ | تلفن همراه.....                   |
| ۴۵/۲۰                         | ۴۰/۶۰                       | ۴۲/۶۱                       | ۴۰/۴۳                       | ۳۸/۴۱                     | ۴۹/۰۰ | پنکه.....                         |
| ۳/۷۴                          | ۲/۲۹                        | ۲/۸۰                        | ۱/۹۹                        | ۱/۶۵                      | ۳/۲۲  | کولر آبی متحرک.....               |
| ۳/۲۳                          | ۳/۴۵                        | ۴/۴۴                        | ۵/۱۶                        | ۲/۳۲                      | ۲/۸۱  | کولر گازی متحرک.....              |
| ۰/۰۰                          | ۰/۰۰                        | ۰/۰۰                        | ۰/۰۰                        | ۰/۰۰                      | ۰/۲۱  | ماشین ظرفشویی.....                |
| ۰/۷۶                          | ۰/۴۱                        | ۰/۲۰                        | ۰/۱۶                        | ۰/۰۰                      | ۱/۱۹  | مایکروویو و فرهای هالوژن دار..... |



۱۲-۳- درصد خانوارهای روستایی استفاده‌کننده از لوازم عمده زندگی در هر یک از گروه‌های درآمد سالانه: ۱۳۹۲ (دنباله)

| لوازم عمده زندگی                  | ۷۵۰۰۱ تا ۹۰۰۰۰ | ۹۰۰۰۱ تا ۱۲۰۰۰۰ | ۱۲۰۰۰۰ تا ۱۵۰۰۰۰ | ۱۵۰۰۰۰ تا ۱۶۵۰۰۰ | ۱۶۵۰۰۱ و بیش تر    |
|-----------------------------------|----------------|-----------------|------------------|------------------|--------------------|
|                                   | هزار ریال      | هزار ریال       | هزار ریال        | هزار ریال        | هزار ریال و بیش تر |
| اتومبیل شخصی.....                 | ۱۵/۳۴          | ۲۰/۶۰           | ۳۰/۰۱            | ۳۶/۴۸            | ۴۶/۵۷              |
| موتور سیکلت.....                  | ۳۳/۱۹          | ۳۳/۰۲           | ۳۲/۶۱            | ۳۳/۶۹            | ۳۵/۶۵              |
| دوچرخه.....                       | ۴/۶۶           | ۵/۸۸            | ۸/۲۰             | ۸/۵۰             | ۹/۷۲               |
| چرخ خیاطی.....                    | ۳۰/۲۹          | ۳۵/۴۴           | ۴۳/۹۱            | ۴۵/۹۳            | ۵۰/۸۹              |
| رادیو.....                        | ۳/۲۲           | ۳/۶۶            | ۳/۹۱             | ۴/۹۴             | ۴/۸۴               |
| رادیو ضبط، ضبط و پخش صوت.....     | ۸/۴۳           | ۱۱/۵۳           | ۱۳/۷۴            | ۱۲/۷۳            | ۱۷/۰۴              |
| تلویزیون سیاه و سفید.....         | ۰/۶۶           | ۰/۸۰            | ۰/۷۶             | ۰/۶۹             | ۰/۵۳               |
| تلویزیون رنگی.....                | ۹۶/۸۵          | ۹۷/۲۹           | ۹۸/۵۶            | ۹۸/۳۹            | ۹۸/۹۲              |
| فریزر.....                        | ۶/۲۷           | ۱۰/۴۳           | ۱۶/۹۲            | ۱۷/۵۵            | ۲۶/۴۷              |
| یخچال.....                        | ۷۱/۱۹          | ۶۷/۶۴           | ۶۲/۴۵            | ۶۰/۶۶            | ۶۲/۰۵              |
| یخچال فریزر.....                  | ۲۹/۲۸          | ۳۳/۵۹           | ۳۹/۲۲            | ۴۰/۵۷            | ۴۲/۴۹              |
| اجاق گاز.....                     | ۹۷/۲۲          | ۹۷/۳۳           | ۹۸/۱۷            | ۹۸/۳۶            | ۹۸/۱۹              |
| جارو برقی.....                    | ۵۱/۵۹          | ۶۳/۳۹           | ۷۴/۹۶            | ۷۵/۶۰            | ۸۳/۰۹              |
| ماشین لباسشویی.....               | ۳۷/۶۱          | ۴۹/۸۰           | ۶۰/۰۹            | ۶۷/۱۶            | ۶۹/۲۴              |
| انواع ویدئو، VCD و DVD.....       | ۳۵/۸۰          | ۴۴/۸۳           | ۵۳/۰۶            | ۴۹/۷۴            | ۵۹/۹۹              |
| رایانه.....                       | ۴/۸۸           | ۷/۲۹            | ۱۴/۱۰            | ۱۵/۳۵            | ۲۵/۲۲              |
| تلفن همراه.....                   | ۸۹/۴۲          | ۹۳/۲۰           | ۹۵/۸۵            | ۹۶/۳۴            | ۹۶/۸۰              |
| پنکه.....                         | ۴۶/۰۶          | ۵۰/۴۲           | ۵۱/۸۶            | ۵۳/۶۱            | ۵۵/۵۶              |
| کولر آبی متحرک.....               | ۴/۰۶           | ۳/۴۴            | ۳/۷۸             | ۳/۴۹             | ۲/۷۹               |
| کولر گازی متحرک.....              | ۳/۳۸           | ۲/۸۸            | ۲/۳۵             | ۱/۶۰             | ۱/۷۸               |
| ماشین ظرفشویی.....                | ۰/۰۰           | ۰/۰۷            | ۰/۰۹             | ۰/۶۸             | ۰/۷۳               |
| مایکروویو و فرهای هالوژن‌دار..... | ۰/۷۴           | ۰/۹۹            | ۱/۶۰             | ۰/۹۱             | ۲/۵۱               |

۱۳-۳- متوسط درآمد سالانه یک خانوار روستایی<sup>(۱)</sup> بر حسب انواع درآمد در هر یک از گروه‌های درآمد سالانه: ۱۳۹۲ (هزار ریال)

| شرح  | ضریب تغییرات (CV) <sup>(۲)</sup> | کل      | ۱۹۵۰۰ هزار ریال و کمتر | ۱۹۵۰۱ تا ۳۰۰۰۰ هزار ریال | ۳۰۰۰۱ تا ۴۵۰۰۰ هزار ریال | ۴۵۰۰۱ تا ۶۰۰۰۰ هزار ریال |
|--|----------------------------------|---------|------------------------|--------------------------|--------------------------|--------------------------|
| متوسط تعداد افراد در خانوارها.....             | -                                | ۳,۷۷    | ۱,۲۸                   | ۱,۷۴                     | ۲,۵۶                     | ۳,۲۸                     |
| متوسط تعداد افراد دارای درآمد در خانوارها..... | -                                | ۱,۴۰    | ۱,۰۲                   | ۱,۰۵                     | ۱,۱۲                     | ۱,۱۹                     |
| جمع.....                                       | ۰,۰۰۷۳                           | ۱۲۱,۰۹۱ | ۱۳۴,۰۱                 | ۲۵۰,۹۳                   | ۳۷۶,۲۰                   | ۵۲۷,۵۹                   |
| درآمد از حقوق‌بگیری.....                       | ۰,۰۱۵۵                           | ۳۳۰,۸۴  | ۵۷۹                    | ۴۷۶                      | ۲۷۸۸                     | ۸۹۰۰                     |
| درآمد پولی از حقوق‌بگیری عمومی.....            | ۰,۰۴۹۳                           | ۴۷۶۸    | ۰                      | ۱۳                       | ۲۸                       | ۵۶                       |
| درآمد غیر پولی از حقوق‌بگیری عمومی.....        | ۰,۰۶۱۸                           | ۹۰۵     | ۰                      | ۰                        | ۱۳                       | ۱۱                       |
| درآمد پولی از حقوق‌بگیری تعاونی.....           | ۰,۲۳۲۶                           | ۱۲۳     | ۰                      | ۰                        | ۲۳                       | ۳۴                       |
| درآمد غیر پولی از حقوق‌بگیری تعاونی.....       | ۰,۲۹۴۶                           | ۲۲      | ۰                      | ۰                        | ۰                        | ۸                        |
| درآمد پولی از حقوق‌بگیری خصوصی.....            | ۰,۰۱۶۳                           | ۲۵۹۲۹   | ۵۷۹                    | ۴۶۳                      | ۲۷۱۶                     | ۸۶۹۶                     |
| درآمد غیر پولی از حقوق‌بگیری خصوصی.....        | ۰,۰۴۴۴                           | ۱۳۳۸    | ۰                      | ۰                        | ۸                        | ۹۴                       |
| درآمد از مشاغل آزاد.....                       | ۰,۰۲۱۱                           | ۳۵۶۱۱   | -۳۸۷۰                  | -۹۹                      | ۲۲۸۷                     | ۶۹۳۳                     |
| درآمد پولی از مشاغل آزاد کشاورزی.....          | ۰,۰۳۱۳                           | ۱۹۳۳۶   | -۳۷۱۲                  | -۸۶                      | ۱۵۹۴                     | ۴۹۱۸                     |
| درآمد غیر پولی از مشاغل آزاد کشاورزی.....      | ۰,۰۵۸۱                           | ۲۱۶۵    | ۱۵۰                    | ۴۳                       | ۱۴۰                      | ۴۳۵                      |
| درآمد پولی از مشاغل آزاد غیر کشاورزی.....      | ۰,۰۳۲۵                           | ۱۳۶۸۶   | -۳۴۹                   | -۵۷                      | ۵۲۲                      | ۱۵۱۷                     |
| درآمد غیر پولی از مشاغل آزاد غیر کشاورزی.....  | ۰,۰۶۴۹                           | ۴۲۴     | ۴۰                     | ۰                        | ۳۱                       | ۶۳                       |
| درآمدهای متفرقه.....                           | ۰,۰۰۷۴                           | ۵۲۳۹۶   | ۱۶۶۹۱                  | ۲۴۷۱۶                    | ۳۲۵۴۵                    | ۳۶۹۲۷                    |
| درآمدهای متفرقه پولی.....                      | ۰,۰۰۸۸                           | ۳۶۱۲۶   | ۱۱۲۲۲                  | ۱۶۵۱۰                    | ۲۲۷۱۵                    | ۲۶۴۴۷                    |
| درآمدهای متفرقه غیر پولی.....                  | ۰,۰۱۰۳                           | ۱۶۲۷۰   | ۵۴۷۰                   | ۸۲۰۶                     | ۹۸۳۰                     | ۱۰۴۸۰                    |

| شرح  | ۶۰۰۰۱ تا ۷۵۰۰۰ هزار ریال | ۷۵۰۰۱ تا ۹۰۰۰۰ هزار ریال | ۹۰۰۰۱ تا ۱۲۰۰۰۰ هزار ریال | ۱۲۰۰۰۱ تا ۱۵۰۰۰۰ هزار ریال | ۱۵۰۰۰۱ تا ۱۶۵۰۰۰ هزار ریال | ۱۶۵۰۰۱ هزار ریال و بیش تر |
|--|--------------------------|--------------------------|---------------------------|----------------------------|----------------------------|---------------------------|
| متوسط تعداد افراد در خانوارها.....             | ۳,۵۳                     | ۳,۸۱                     | ۳,۹۵                      | ۴,۰۹                       | ۴,۲۰                       | ۴,۶۰                      |
| متوسط تعداد افراد دارای درآمد در خانوارها..... | ۱,۲۳                     | ۱,۲۷                     | ۱,۳۶                      | ۱,۴۵                       | ۱,۵۵                       | ۱,۸۰                      |
| جمع.....                                       | ۶۷۱,۳۲                   | ۸۲۵,۹۲                   | ۱,۰۴۴,۶۱                  | ۱,۳۴۰,۶۰                   | ۱,۵۷۳,۱۶                   | ۲,۴۴۵,۷۱                  |
| درآمد از حقوق‌بگیری.....                       | ۱۶۴,۶۳                   | ۲۳۷,۰۸                   | ۳۰۹,۸۸                    | ۴۱۳,۵۳                     | ۵۰۳,۱۰                     | ۶۵۴,۴۶                    |
| درآمد پولی از حقوق‌بگیری عمومی.....            | ۲۰,۴                     | ۲۴۸                      | ۹۲۴                       | ۳۱۶۹                       | ۸۱۵۴                       | ۱۷۸۰۷                     |
| درآمد غیر پولی از حقوق‌بگیری عمومی.....        | ۱۱                       | ۲۰                       | ۱۲۸                       | ۶۱۲                        | ۱۳۸۷                       | ۳۴۸۴                      |
| درآمد پولی از حقوق‌بگیری تعاونی.....           | ۰                        | ۱۲                       | ۱۹۵                       | ۱۴۳                        | ۱۰۲                        | ۲۶۰                       |
| درآمد غیر پولی از حقوق‌بگیری تعاونی.....       | ۱                        | ۱                        | ۲۲                        | ۲۳                         | ۱۸                         | ۶۰                        |
| درآمد پولی از حقوق‌بگیری خصوصی.....            | ۱۶۰,۵۴                   | ۲۳۲,۲۶                   | ۲۸۸,۴۶                    | ۳۵۰,۷۱                     | ۳۷۱,۱۲                     | ۴۰۹,۴۷                    |
| درآمد غیر پولی از حقوق‌بگیری خصوصی.....        | ۱۹۳                      | ۲۰۲                      | ۸۷۳                       | ۲۳۳۶                       | ۳۵۳۷                       | ۲۸۸۹                      |
| درآمد از مشاغل آزاد.....                       | ۱۱۴,۸۲                   | ۱۶۰,۸۷                   | ۲۳۷,۲۲                    | ۳۵۲,۰۲                     | ۴۴۳,۹۲                     | ۹۸۴,۴۲                    |
| درآمد پولی از مشاغل آزاد کشاورزی.....          | ۷۷,۴۰                    | ۹۵,۴۳                    | ۱۱۸,۹۴                    | ۱۷۴,۹۰                     | ۲۰۳,۱۸                     | ۵۵۱,۲۶                    |
| درآمد غیر پولی از مشاغل آزاد کشاورزی.....      | ۵۸,۴                     | ۹۳,۴                     | ۱۲۹,۲                     | ۱۹۳,۷                      | ۳۲۳,۷                      | ۶۱۴,۹                     |
| درآمد پولی از مشاغل آزاد غیر کشاورزی.....      | ۳۰,۲۰                    | ۵۳,۹۸                    | ۱۰۲,۲۸                    | ۱۵۲,۹۲                     | ۲۰۱,۹۸                     | ۳۶۱,۰۶                    |
| درآمد غیر پولی از مشاغل آزاد غیر کشاورزی.....  | ۱۲۸                      | ۲۱۱                      | ۳۰,۸                      | ۴۸۳                        | ۶۳۹                        | ۱۰,۶۱                     |
| درآمدهای متفرقه.....                           | ۳۹۸,۸۷                   | ۴۲۷,۹۷                   | ۴۹۷,۵۱                    | ۵۷۵,۰۵                     | ۶۲۶,۱۴                     | ۸۰۶,۸۲                    |
| درآمدهای متفرقه پولی.....                      | ۲۸۶,۸۰                   | ۳۰۳,۵۸                   | ۳۴۶,۱۵                    | ۳۸۸,۰                      | ۴۱۲,۳۶                     | ۵۵۱,۰۱                    |
| درآمدهای متفرقه غیر پولی.....                  | ۱۱۲,۰۷                   | ۱۲۴,۳۹                   | ۱۵۱,۳۶                    | ۱۸۶,۲۴                     | ۲۱۳,۷۸                     | ۲۵۵,۸۱                    |

(۱) این جدول برای یک خانوار نمونه فرضی (Typical) در سطح کشور ساخته شده است.

(۲) ضریب تغییرات (CV) فقط برای ستون کل محاسبه شده است.

۱۴-۳- متوسط درآمد سالانه یک خانوار روستایی<sup>(۱)</sup> بر حسب انواع درآمد در هر یک از گروه‌های هزینه سالانه: ۱۳۹۲ (هزار ریال)

| شرح  | کل            | ۱۹۵۰۰ هزار ریال و کمتر | ۱۹۵۰۱ تا ۳۰۰۰۰ هزار ریال | ۳۰۰۰۱ تا ۴۵۰۰۰ هزار ریال | ۴۵۰۰۱ تا ۶۰۰۰۰ هزار ریال | ۶۰۰۰۱ تا ۷۵۰۰۰ هزار ریال |
|--|---------------|------------------------|--------------------------|--------------------------|--------------------------|--------------------------|
| متوسط تعداد افراد در خانوارها.....             | ۳,۷۷          | ۱,۴۹                   | ۱,۷۰                     | ۲,۳۳                     | ۳,۰۴                     | ۳,۴۷                     |
| متوسط تعداد افراد دارای درآمد در خانوارها..... | ۱,۴۰          | ۱,۰۴                   | ۱,۰۵                     | ۱,۱۵                     | ۱,۲۱                     | ۱,۲۶                     |
| <b>جمع</b> .....                               | <b>۱۲۱۰۹۱</b> | <b>۳۱۴۹۶</b>           | <b>۳۵۴۱۳</b>             | <b>۴۱۴۰۴</b>             | <b>۶۳۹۲۰</b>             | <b>۱۰۰۹۲</b>             |
| درآمد از حقوق‌بگیری.....                       | ۳۳۰۸۴         | ۵۹۳۷                   | ۳۴۰۹                     | ۸۷۶۱                     | ۱۶۸۴۷                    | ۲۴۳۴۰                    |
| درآمد پولی از حقوق‌بگیری عمومی.....            | ۴۷۶۸          | ۲۶۲                    | ۱۱۱                      | ۱                        | ۲۳۲                      | ۲۳۴                      |
| درآمد غیر پولی از حقوق‌بگیری عمومی.....        | ۹۰۵           | ۳۷                     | ۰                        | ۱                        | ۲۴                       | ۸                        |
| درآمد پولی از حقوق‌بگیری تعاونی.....           | ۱۲۳           | ۸۳                     | ۰                        | ۱۵                       | ۳۴                       | ۱۴۱                      |
| درآمد غیر پولی از حقوق‌بگیری تعاونی.....       | ۲۲            | ۱۵                     | ۰                        | ۳                        | ۰                        | ۱                        |
| درآمد پولی از حقوق‌بگیری خصوصی.....            | ۲۵۹۲۹         | ۵۴۲۱                   | ۳۲۹۱                     | ۸۶۵۶                     | ۱۶۴۴۳                    | ۲۳۵۷۸                    |
| درآمد غیر پولی از حقوق‌بگیری خصوصی.....        | ۱۳۳۸          | ۱۱۹                    | ۸                        | ۸۴                       | ۱۱۴                      | ۳۷۹                      |
| درآمد از مشاغل آزاد.....                       | ۳۵۶۱۱         | ۳۹۵۴                   | ۳۱۰۶                     | ۵۵۶۵                     | ۱۰۱۱۵                    | ۱۴۴۱۲                    |
| درآمد پولی از مشاغل آزاد کشاورزی.....          | ۱۹۳۳۶         | ۱۸۲۹                   | ۲۰۳۰                     | ۳۶۵۵                     | ۵۲۴۸                     | ۷۷۴۲                     |
| درآمد غیر پولی از مشاغل آزاد کشاورزی.....      | ۲۱۶۵          | ۳۹                     | ۱۸۲                      | ۱۲۳                      | ۲۴۱                      | ۴۲۰                      |
| درآمد پولی از مشاغل آزاد غیر کشاورزی.....      | ۱۳۶۸۶         | ۲۰۶۳                   | ۸۷۴                      | ۱۷۱۴                     | ۴۵۲۶                     | ۶۰۹۹                     |
| درآمد غیر پولی از مشاغل آزاد غیر کشاورزی.....  | ۴۲۴           | ۱۲                     | ۱۹                       | ۷۳                       | ۱۰۰                      | ۱۴۱                      |
| درآمدهای متفرقه.....                           | ۵۲۳۹۶         | ۲۱۶۰۴                  | ۲۸۸۹۸                    | ۳۴۰۷۸                    | ۳۶۹۵۸                    | ۴۱۳۴۰                    |
| درآمدهای متفرقه پولی.....                      | ۳۶۱۲۶         | ۱۵۴۷۱                  | ۲۱۶۴۱                    | ۲۵۳۹۶                    | ۲۷۰۸۷                    | ۲۹۹۱۶                    |
| درآمدهای متفرقه غیر پولی.....                  | ۱۶۲۷۰         | ۶۱۳۳                   | ۷۲۵۷                     | ۸۶۸۲                     | ۹۸۷۱                     | ۱۱۴۲۴                    |

| شرح  | ۹۰۰۰۰ تا ۷۵۰۰۱ هزار ریال | ۱۲۰۰۰۰ تا ۹۰۰۰۱ هزار ریال | ۱۵۰۰۰۰ تا ۱۲۰۰۰۱ هزار ریال | ۱۶۵۰۰۰ تا ۱۵۰۰۰۱ هزار ریال | ۱۶۵۰۰۱ تا ۱۶۵۰۰۰ هزار ریال و بیش تر |
|--|--------------------------|---------------------------|----------------------------|----------------------------|-------------------------------------|
| متوسط تعداد افراد در خانوارها.....             | ۳,۶۴                     | ۳,۸۴                      | ۴,۱۱                       | ۴,۳۷                       | ۴,۵۴                                |
| متوسط تعداد افراد دارای درآمد در خانوارها..... | ۱,۳۰                     | ۱,۳۸                      | ۱,۴۸                       | ۱,۵۳                       | ۱,۶۴                                |
| <b>جمع</b> .....                               | <b>۹۴۲۰۲</b>             | <b>۱۱۶۱۵۹</b>             | <b>۱۳۵۰۱۰</b>              | <b>۱۴۷۶۱۲</b>              | <b>۱۹۱۸۱۶</b>                       |
| درآمد از حقوق‌بگیری.....                       | ۲۶۸۳۰                    | ۳۳۴۸۴                     | ۴۰۰۷۲                      | ۴۴۴۸۷                      | ۴۸۸۱۳                               |
| درآمد پولی از حقوق‌بگیری عمومی.....            | ۶۵۹                      | ۱۹۸۹                      | ۵۴۳۳                       | ۶۹۰۳                       | ۱۳۳۰۹                               |
| درآمد غیر پولی از حقوق‌بگیری عمومی.....        | ۹۲                       | ۳۳۵                       | ۱۰۴۹                       | ۱۲۳۹                       | ۲۶۰۶                                |
| درآمد پولی از حقوق‌بگیری تعاونی.....           | ۰                        | ۱۲۶                       | ۵۲                         | ۳۱۵                        | ۲۴۱                                 |
| درآمد غیر پولی از حقوق‌بگیری تعاونی.....       | ۰                        | ۱۶                        | ۱۰                         | ۵۱                         | ۵۹                                  |
| درآمد پولی از حقوق‌بگیری خصوصی.....            | ۲۵۵۳۳                    | ۲۹۸۴۱                     | ۳۱۵۶۷                      | ۳۳۳۹۴                      | ۳۰۱۰۸                               |
| درآمد غیر پولی از حقوق‌بگیری خصوصی.....        | ۵۴۵                      | ۱۱۷۷                      | ۱۹۶۱                       | ۲۵۸۴                       | ۲۴۸۹                                |
| درآمد از مشاغل آزاد.....                       | ۲۱۹۳۹                    | ۳۲۰۷۹                     | ۳۹۸۰۷                      | ۴۴۸۵۲                      | ۷۰۱۳۶                               |
| درآمد پولی از مشاغل آزاد کشاورزی.....          | ۱۱۳۹۲                    | ۱۷۳۱۲                     | ۲۰۵۲۷                      | ۲۴۵۰۲                      | ۳۸۹۸۰                               |
| درآمد غیر پولی از مشاغل آزاد کشاورزی.....      | ۶۳۰                      | ۱۲۸۳                      | ۱۹۶۴                       | ۲۸۱۰                       | ۵۷۵۶                                |
| درآمد پولی از مشاغل آزاد غیر کشاورزی.....      | ۹۵۹۰                     | ۱۳۰۸۱                     | ۱۶۸۵۶                      | ۱۷۱۱۵                      | ۲۴۵۵۶                               |
| درآمد غیر پولی از مشاغل آزاد غیر کشاورزی.....  | ۳۲۶                      | ۴۰۳                       | ۴۶۰                        | ۴۲۵                        | ۸۴۴                                 |
| درآمدهای متفرقه.....                           | ۴۵۴۳۳                    | ۵۰۵۹۵                     | ۵۵۲۰۱                      | ۵۸۲۷۳                      | ۷۲۸۶۷                               |
| درآمدهای متفرقه پولی.....                      | ۳۲۲۷۲                    | ۳۴۶۱۱                     | ۳۷۰۴۰                      | ۳۹۰۲۰                      | ۴۹۱۴۷                               |
| درآمدهای متفرقه غیر پولی.....                  | ۱۳۱۶۱                    | ۱۵۹۸۵                     | ۱۸۱۶۲                      | ۱۹۲۵۲                      | ۲۳۷۲۰                               |

(۱) این جدول برای یک خانوار نمونه فرضی (Typical) در سطح کشور ساخته شده است.

۱۵-۳- متوسط درآمد سالانه یک خانوار روستایی<sup>(۱)</sup> بر حسب انواع درآمد و وسعت خانوار: ۱۳۹۲ (هزار ریال)

| شرح  | کل     | ۱ نفر | ۲ نفر | ۳ نفر  | ۴ نفر  | ۵ نفر  |
|--|--------|-------|-------|--------|--------|--------|
| متوسط تعداد افراد در خانوارها.....             | ۳,۷۷   | ۱,۰۰  | ۲,۰۰  | ۳,۰۰   | ۴,۰۰   | ۵,۰۰   |
| متوسط تعداد افراد دارای درآمد در خانوارها..... | ۱,۴۰   | ۱,۰۰  | ۱,۱۴  | ۱,۲۸   | ۱,۳۸   | ۱,۵۸   |
| جمع.....                                       | ۱۲۱,۹۱ | ۴,۵۴۰ | ۸۷۳۱۷ | ۱۱۴۸۳۲ | ۱۳۱۶۴۲ | ۱۴۵۴۵۳ |
| درآمد از حقوق بگیری.....                       | ۳۳,۰۸۴ | ۲۶,۰۸ | ۱۵۱۴۶ | ۳۴۷۴۸  | ۴۰۵۱۰  | ۴۰۷۰۴  |
| درآمد پولی از حقوق بگیری عمومی.....            | ۴۷۶۸   | ۳۲۷   | ۲,۰۰۴ | ۴۴۲۳   | ۶۲۷۷   | ۶۶۵۵   |
| درآمد غیر پولی از حقوق بگیری عمومی.....        | ۹۰۵    | ۸۴    | ۴۲۱   | ۹۵۲    | ۱۱۵۴   | ۱۱۴۸   |
| درآمد پولی از حقوق بگیری تعاونی.....           | ۱۲۳    | .     | ۴۸    | ۱۷۷    | ۱۶۵    | ۱۴۸    |
| درآمد غیر پولی از حقوق بگیری تعاونی..          | ۲۲     | .     | ۴     | ۳۴     | ۲۹     | ۲۵     |
| درآمد پولی از حقوق بگیری خصوصی.....            | ۲۵۹۲۹  | ۲,۰۲۱ | ۱۱۹۹۶ | ۲۷۶۵۹  | ۳۰۹۷۹  | ۳۱۱۹۳  |
| درآمد غیر پولی از حقوق بگیری خصوصی.....        | ۱۳۳۸   | ۱۷۶   | ۶۷۳   | ۱۵۰۳   | ۱۹۰۵   | ۱۵۳۴   |
| درآمد از مشاغل آزاد.....                       | ۳۵۶۱۱  | ۳۹۷۴  | ۲۱۲۵۰ | ۳۱۸۹۱  | ۴۰۷۰۰  | ۴۶۱۳۰  |
| درآمد پولی از مشاغل آزاد کشاورزی.....          | ۱۹۳۳۶  | ۲۶۱۸  | ۱۳۱۹۶ | ۱۵۸۹۸  | ۱۹۷۴۹  | ۲۵۴۳۰  |
| درآمد غیر پولی از مشاغل آزاد کشاورزی           | ۲۱۶۵   | ۲۶۷   | ۱۳۰۰  | ۱۶۸۹   | ۲۳۱۵   | ۲۸۶۶   |
| درآمد پولی از مشاغل آزاد غیر کشاورزی           | ۱۳۶۸۶  | ۱,۰۴۰ | ۶۵۲۴  | ۱۳۸۸۸  | ۱۸۱۵۵  | ۱۷۲۶۲  |
| درآمد غیر پولی از مشاغل آزاد                   | ۴۲۴    | ۴۸    | ۲۳۰   | ۴۱۵    | ۴۸۱    | ۵۷۲    |
| درآمدهای متفرقه.....                           | ۵۲۳۹۶  | ۳۳۹۵۸ | ۵۰۹۲۱ | ۴۸۱۹۳  | ۵۰۴۳۲  | ۵۸۶۲۰  |
| درآمدهای متفرقه پولی.....                      | ۳۶۱۲۶  | ۲۳۱۸۷ | ۳۵۷۷۶ | ۳۲۱۶۲  | ۳۳۳۵۶  | ۴۰۵۸۳  |
| درآمدهای متفرقه غیر پولی.....                  | ۱۶۲۷۰  | ۱۰۷۷۱ | ۱۵۱۴۵ | ۱۶۰۳۱  | ۱۷۰۷۶  | ۱۸۰۳۷  |

| شرح  | ۶ نفر   | ۷ نفر   | ۸ نفر   | ۹ نفر   | ۱۰ نفر و بیشتر |
|--|---------|---------|---------|---------|----------------|
| متوسط تعداد افراد در خانوارها.....             | ۶,۰۰    | ۷,۰۰    | ۸,۰۰    | ۹,۰۰    | ۱۱,۳۳          |
| متوسط تعداد افراد دارای درآمد در خانوارها..... | ۱,۸۱    | ۲,۰۶    | ۲,۰۷    | ۲,۲۰    | ۳,۴۳           |
| جمع.....                                       | ۱۵۰,۷۳۳ | ۱۶۹,۸۳۲ | ۱۷۹,۲۲۹ | ۱۸۸,۴۰۱ | ۲۴۴,۵۶۰        |
| درآمد از حقوق بگیری.....                       | ۳۹,۷۷۸  | ۴۵,۳۷۷  | ۴۵,۷۲۰  | ۴۲,۵۲۰  | ۶۳,۸۸۴         |
| درآمد پولی از حقوق بگیری عمومی.....            | ۴۹,۰۶   | ۶۴,۲۰   | ۸۵,۲۴   | ۹۲,۳۴   | ۱۶۰,۱          |
| درآمد غیر پولی از حقوق بگیری عمومی.....        | ۹۲۱     | ۱۱,۲۶   | ۱۵,۳۸   | ۱۵,۱۹   | ۱۰,۵           |
| درآمد پولی از حقوق بگیری تعاونی.....           | ۹۴      | ۴۰      | .       | .       | .              |
| درآمد غیر پولی از حقوق بگیری تعاونی..          | ۱۹      | .       | .       | .       | .              |
| درآمد پولی از حقوق بگیری خصوصی.....            | ۳۲۸۵۸   | ۳۶۵۶۱   | ۳۴۹۵۴   | ۳۱۰۴۲   | ۶۰۴۲۷          |
| درآمد غیر پولی از حقوق بگیری خصوصی.....        | ۹۸۰     | ۱,۲۲۹   | ۷۰۵     | ۷۲۶     | ۱,۷۵۲          |
| درآمد از مشاغل آزاد.....                       | ۴۷۴۵۰   | ۵۵۹۰۵   | ۶۱۱۴۴   | ۶۲۱۱۳   | ۸۲۴۸۹          |
| درآمد پولی از مشاغل آزاد کشاورزی.....          | ۲۸۶۱۸   | ۳۸۰۳۶   | ۴۳۲۲۰   | ۳۲۳۱۸   | ۵۲۵۳۴          |
| درآمد غیر پولی از مشاغل آزاد کشاورزی           | ۳۲۹۷    | ۳,۹۹۷   | ۵,۶۲۳   | ۴,۹۰۵   | ۶,۳۱۷          |
| درآمد پولی از مشاغل آزاد غیر کشاورزی           | ۱۵۰۰۶   | ۱۳,۳۵۱  | ۱۱,۶۴۴  | ۲۴,۴۱۴  | ۲۲,۲۵۰         |
| درآمد غیر پولی از مشاغل آزاد                   | ۵۳۰     | ۵۲۱     | ۶۵۷     | ۴۷۶     | ۱,۳۸۸          |
| درآمدهای متفرقه.....                           | ۶۳۵۰۵   | ۶۸۵۵۰   | ۷۲۳۶۵   | ۸۳۷۶۷   | ۹۸۱۸۷          |
| درآمدهای متفرقه پولی.....                      | ۴۶۵۴۱   | ۵۱,۹۳۵  | ۵۴,۳۵۷  | ۶۶,۶۵۲  | ۷۶,۹۷۱         |
| درآمدهای متفرقه غیر پولی.....                  | ۱۶,۹۶۴  | ۱۶,۶۱۵  | ۱۸,۰۰۸  | ۱۷,۱۱۶  | ۲۱,۲۱۶         |

(۱) این جدول برای یک خانوار نمونه فرضی (Typical) در سطح کشور ساخته شده است.

۱۶-۳- متوسط درآمد سالانه یک خانوار روستایی<sup>(۱)</sup> بر حسب انواع درآمد و تعداد افراد باسواد خانوار: ۱۳۹۲ (هزار ریال)

| شرح  | کل     | بدون فرد باسواد | ۱ نفر باسواد | ۲ نفر باسواد | ۳ نفر باسواد | ۴ نفر باسواد | ۵ نفر باسواد و بیش تر |
|--|--------|-----------------|--------------|--------------|--------------|--------------|-----------------------|
| متوسط تعداد افراد در خانوارها.....             | ۳,۷۷   | ۱,۷۰            | ۲,۶۲         | ۳,۲۹         | ۴,۰۶         | ۴,۸۲         | ۶,۵۶                  |
| متوسط تعداد افراد دارای درآمد در خانوارها..... | ۱,۴۰   | ۱,۰۸            | ۱,۲۶         | ۱,۳۲         | ۱,۴۲         | ۱,۵۳         | ۱,۹۶                  |
| جمع.....                                       | ۱۲۱۰۹۱ | ۵۶۵۴۶           | ۹۱۹۵۴        | ۱۱۲۴۳۳       | ۱۳۴۹۰۵       | ۱۵۱۸۸۵       | ۱۷۶۷۷۳                |
| درآمد از حقوق بگیری.....                       | ۳۳۰۸۴  | ۴۱۰۴            | ۱۵۳۷۲        | ۳۶۸۳۵        | ۳۸۵۵۱        | ۴۵۲۴۴        | ۴۷۸۳۵                 |
| درآمد پولی از حقوق بگیری عمومی.....            | ۴۷۶۸   | ۹۹              | ۸۵۱          | ۴۵۰۸         | ۵۲۲۶         | ۸۱۷۱         | ۹۰۷۳                  |
| درآمد غیر پولی از حقوق بگیری عمومی.....        | ۹۰۵    | ۲۰              | ۱۴۷          | ۹۳۵          | ۱۰۶۶         | ۱۴۰۹         | ۱۶۱۲                  |
| درآمد پولی از حقوق بگیری تعاونی.....           | ۱۲۳    | ۰               | ۴۴           | ۱۲۹          | ۲۲۵          | ۱۲۵          | ۱۳۳                   |
| درآمد غیر پولی از حقوق بگیری تعاونی.....       | ۲۲     | ۰               | ۲            | ۱۴           | ۴۱           | ۳۷           | ۲۳                    |
| درآمد پولی از حقوق بگیری خصوصی.....            | ۲۵۹۲۹  | ۳۹۲۳            | ۱۳۷۸۳        | ۲۹۸۱۰        | ۳۰۱۹۱        | ۳۳۴۲۱        | ۳۵۶۴۷                 |
| درآمد غیر پولی از حقوق بگیری خصوصی.....        | ۱۳۳۸   | ۶۲              | ۵۴۵          | ۱۴۳۹         | ۱۸۰۲         | ۲۰۸۱         | ۱۳۴۸                  |
| درآمد از مشاغل آزاد.....                       | ۳۵۶۱۱  | ۱۰۹۰۷           | ۲۷۹۴۷        | ۲۹۳۷۰        | ۴۲۷۴۰        | ۴۷۷۲۳        | ۵۶۱۳۰                 |
| درآمد پولی از مشاغل آزاد کشاورزی.....          | ۱۹۳۳۶  | ۸۴۴۱            | ۱۹۴۹۵        | ۱۴۶۶۵        | ۲۲۳۲۹        | ۲۳۳۰۷        | ۳۱۹۸۴                 |
| درآمد غیر پولی از مشاغل آزاد کشاورزی.....      | ۲۱۶۵   | ۸۸۹             | ۲۱۲۵         | ۱۵۸۷         | ۲۳۹۹         | ۲۸۳۰         | ۳۷۰۸                  |
| درآمد پولی از مشاغل آزاد غیر کشاورزی.....      | ۱۳۶۸۶  | ۱۵۱۲            | ۶۰۲۲         | ۱۲۸۰۸        | ۱۷۴۷۸        | ۲۰۹۵۹        | ۱۹۷۰۸                 |
| درآمد غیر پولی از مشاغل آزاد غیر کشاورزی.....  | ۴۲۴    | ۶۵              | ۳۰۵          | ۳۱۰          | ۵۳۵          | ۶۲۸          | ۷۳۰                   |
| درآمدهای متفرقه.....                           | ۵۲۳۹۶  | ۴۱۵۳۵           | ۴۸۶۳۵        | ۴۶۲۲۹        | ۵۳۶۱۳        | ۵۸۹۱۸        | ۷۲۸۰۸                 |
| درآمدهای متفرقه پولی.....                      | ۳۶۱۲۶  | ۲۹۴۶۶           | ۳۴۲۹۵        | ۳۱۳۷۲        | ۳۶۰۷۱        | ۳۹۸۶۶        | ۵۲۷۵۹                 |
| درآمدهای متفرقه غیر پولی.....                  | ۱۶۲۷۰  | ۱۲۰۶۹           | ۱۴۳۴۱        | ۱۴۸۵۶        | ۱۷۵۴۲        | ۱۹۰۵۲        | ۲۰۰۴۹                 |

(۱) این جدول برای یک خانوار نمونه فرضی (Typical) در سطح کشور ساخته شده است.

۱۷-۳- متوسط درآمد سالانه یک خانوار روستایی<sup>(۱)</sup> بر حسب انواع درآمد و تعداد افراد شاغل خانوار: ۱۳۹۲ (هزار ریال)

| شرح  | کل     | بدون فرد شاغل | ۱ نفر شاغل | ۲ نفر شاغل | ۳ نفر شاغل | ۴ نفر شاغل | ۵ نفر شاغل و بیش تر |
|--|--------|---------------|------------|------------|------------|------------|---------------------|
| متوسط تعداد افراد در خانوارها.....             | ۳,۷۷   | ۲,۵۱          | ۳,۸۲       | ۴,۲۷       | ۴,۹۷       | ۵,۸۵       | ۶,۸۴                |
| متوسط تعداد افراد دارای درآمد در خانوارها..... | ۱,۴۰   | ۱,۱۱          | ۱,۲۵       | ۱,۷۹       | ۲,۱۵       | ۲,۵۶       | ۲,۷۷                |
| جمع.....                                       | ۱۲۱۰۹۱ | ۶۴۷۹۱         | ۱۱۹۰۳۰     | ۱۵۰۹۱۵     | ۱۹۱۲۹۵     | ۲۱۹۲۱۲     | ۲۶۵۰۳۰              |
| درآمد از حقوق بگیری.....                       | ۳۳۰۸۴  | ۳۰۹۷          | ۳۹۶۰۵      | ۴۱۲۴۲      | ۴۲۴۸۵      | ۴۹۸۲۴      | ۴۷۷۴۸               |
| درآمد پولی از حقوق بگیری عمومی.....            | ۴۷۶۸   | ۵۵            | ۵۵۴۳       | ۸۰۷۷       | ۴۳۹۱       | ۴۴۴۱       | ۱۴۲۳                |
| درآمد غیر پولی از حقوق بگیری عمومی.....        | ۹۰۵    | ۳۲            | ۱۰۹۹       | ۱۳۷۷       | ۸۴۲        | ۶۴۲        | ۳۴۲                 |
| درآمد پولی از حقوق بگیری تعاونی.....           | ۱۲۳    | ۰             | ۱۲۱        | ۳۲۵        | ۰          | ۸۲         | ۰                   |
| درآمد غیر پولی از حقوق بگیری تعاونی.....       | ۲۲     | ۰             | ۲۴         | ۵۱         | ۰          | ۰          | ۰                   |
| درآمد پولی از حقوق بگیری خصوصی.....            | ۲۵۹۲۹  | ۲۹۵۹          | ۳۰۹۵۹      | ۳۰۱۰۱      | ۳۶۲۶۹      | ۴۳۷۰۶      | ۴۴۰۱۵               |
| درآمد غیر پولی از حقوق بگیری خصوصی.....        | ۱۳۳۸   | ۵۲            | ۱۸۵۹       | ۱۳۱۰       | ۹۸۳        | ۹۵۳        | ۱۹۶۸                |
| درآمد از مشاغل آزاد.....                       | ۳۵۶۱۱  | ۳۵۰           | ۳۱۷۱۶      | ۵۷۲۸۳      | ۸۹۹۰۶      | ۱۰۴۰۶۹     | ۱۴۶۹۱۴              |
| درآمد پولی از مشاغل آزاد کشاورزی.....          | ۱۹۳۳۶  | ۱۲۳           | ۱۴۱۱۲      | ۳۴۱۴۶      | ۵۹۴۷۵      | ۶۹۶۸۹      | ۱۱۸۹۵۵              |
| درآمد غیر پولی از مشاغل آزاد کشاورزی.....      | ۲۱۶۵   | ۰             | ۹۱۱        | ۴۲۶۳       | ۹۹۳۸       | ۱۱۵۹۴      | ۱۶۳۱۵               |
| درآمد پولی از مشاغل آزاد غیر کشاورزی.....      | ۱۳۶۸۶  | ۲۲۴           | ۱۶۲۶۳      | ۱۸۱۸۰      | ۱۹۸۲۷      | ۲۱۶۱۰      | ۱۰۵۶۷               |
| درآمد غیر پولی از مشاغل آزاد غیر کشاورزی.....  | ۴۲۴    | ۳             | ۴۲۹        | ۶۹۵        | ۶۶۷        | ۱۱۷۶       | ۱۰۷۷                |
| درآمدهای متفرقه.....                           | ۵۲۳۹۶  | ۶۱۳۴۴         | ۴۷۷۰۹      | ۵۲۳۹۰      | ۵۸۹۰۴      | ۶۵۳۱۹      | ۷۰۳۶۹               |
| درآمدهای متفرقه پولی.....                      | ۳۶۱۲۶  | ۴۶۹۹۱         | ۳۱۵۱۱      | ۳۴۸۷۴      | ۴۰۷۲۵      | ۴۵۲۴۶      | ۵۱۷۹۷               |
| درآمدهای متفرقه غیر پولی.....                  | ۱۶۲۷۰  | ۱۴۳۵۳         | ۱۶۱۹۸      | ۱۷۵۱۶      | ۱۸۱۷۹      | ۲۰۰۷۳      | ۱۸۵۷۳               |

(۱) این جدول برای یک خانوار نمونه فرضی (Typical) در سطح کشور ساخته شده است.

۱۸-۳- متوسط درآمد سالانه یک خانوار روستایی<sup>(۱)</sup> بر حسب انواع درآمد و فعالیت اصلی محل کار سرپرست خانوار: ۱۳۹۲ (هزار

ریال)

| شرح   | کل            | کشاورزی، شکار و جنگلداری | شیلات         | استخراج معدن  | صنعت          |
|---|---------------|--------------------------|---------------|---------------|---------------|
| متوسط تعداد افراد در خانوارها.....                    | ۳,۷۷          | ۴,۱۲                     | ۴,۱۰          | ۳,۹۹          | ۳,۷۷          |
| متوسط تعداد افراد دارای درآمد در خانوارهای نمونه..... | ۱,۴۰          | ۱,۴۳                     | ۱,۵۵          | ۱,۳۰          | ۱,۳۱          |
| <b>جمع.....</b>                                       | <b>۱۲۱۰۹۱</b> | <b>۱۳۱۹۴۸</b>            | <b>۱۳۴۱۵۰</b> | <b>۱۵۶۳۵۴</b> | <b>۱۳۶۳۹۹</b> |
| درآمد از حقوق‌بگیری.....                              | ۳۳۰۸۴         | ۲۰۵۴۹                    | ۴۷۲۷۱         | ۱۰۷۹۵۷        | ۶۶۸۶۱         |
| درآمد پولی از حقوق‌بگیری عمومی.....                   | ۴۷۶۸          | ۱۲۶۱                     | ۲۳۵۰          | ۱۷۵۲۵         | ۳۴۳۱          |
| درآمد غیر پولی از حقوق‌بگیری عمومی.....               | ۹۰۵           | ۲۲۰                      | ۴۰۹           | ۲۳۶۷          | ۶۲۰           |
| درآمد پولی از حقوق‌بگیری تعاونی.....                  | ۱۲۳           | ۵۰                       | ۲۰۵۲          | ۱۰۱۶          | ۳۲۵           |
| درآمد غیر پولی از حقوق‌بگیری تعاونی.....              | ۲۲            | ۶                        | ۱۵۸           | ۲۳۵           | ۱۰۳           |
| درآمد پولی از حقوق‌بگیری خصوصی.....                   | ۲۵۹۲۹         | ۱۸۳۸۷                    | ۳۹۲۱۴         | ۷۵۷۲۲         | ۵۴۲۸۰         |
| درآمد غیر پولی از حقوق‌بگیری خصوصی.....               | ۱۳۳۸          | ۶۲۶                      | ۳۰۸۹          | ۱۱۰۹۲         | ۸۱۰۲          |
| درآمد از مشاغل آزاد.....                              | ۳۵۶۱۱         | ۶۱۴۰۰                    | ۳۸۷۴۰         | ۳۷۳۷          | ۲۴۳۲۳         |
| درآمد پولی از مشاغل آزاد کشاورزی.....                 | ۱۹۳۳۶         | ۵۱۰۵۴                    | ۱۵۶۷۵         | ۱۴۹۶          | ۲۵۰۶          |
| درآمد غیر پولی از مشاغل آزاد کشاورزی.....             | ۲۱۶۵          | ۵۵۴۰                     | ۷۸۴           | ۷۸۹           | ۴۹۶           |
| درآمد پولی از مشاغل آزاد غیرکشاورزی.....              | ۱۳۶۸۶         | ۴۶۴۶                     | ۱۹۳۵۳         | ۱۴۵۲          | ۲۰۹۵۳         |
| درآمد غیر پولی از مشاغل آزاد غیرکشاورزی.....          | ۴۲۴           | ۱۵۹                      | ۲۹۲۸          | .             | ۳۶۹           |
| درآمدهای متفرقه.....                                  | ۵۲۳۹۶         | ۴۹۹۹۹                    | ۴۸۱۳۹         | ۴۴۶۶۰         | ۴۵۲۱۵         |
| درآمدهای متفرقه پولی.....                             | ۳۶۱۲۶         | ۳۴۰۷۸                    | ۲۸۲۰۶         | ۲۷۹۲۵         | ۲۶۹۷۵         |
| درآمدهای متفرقه غیر پولی.....                         | ۱۶۲۷۰         | ۱۵۹۲۱                    | ۱۹۹۳۳         | ۱۶۷۳۵         | ۱۸۲۴۰         |

| شرح   | تأمین برق، گاز و آب | ساختمان       | عمده فروشی، خرده فروشی، تعمیر وسایل نقلیه موتوری و موتورسیکلت و کالاهای شخصی و خانگی | هتل و رستوران |
|---|---------------------|---------------|--|---------------|
| متوسط تعداد افراد در خانوارها.....                    | ۴,۲۸                | ۴,۰۴          | ۳,۹۵   | ۳,۶۹          |
| متوسط تعداد افراد دارای درآمد در خانوارهای نمونه..... | ۱,۴۲                | ۱,۳۴          | ۱,۳۹   | ۱,۳۶          |
| <b>جمع.....</b>                                       | <b>۱۷۲۱۰۸</b>       | <b>۱۱۰۳۳۴</b> | <b>۱۵۰۸۱۹</b>  | <b>۱۲۱۲۷۶</b> |
| درآمد از حقوق‌بگیری.....                              | ۹۵۹۴۴               | ۵۶۰۰۲         | ۲۵۷۷۱  | ۴۲۷۹۴         |
| درآمد پولی از حقوق‌بگیری عمومی.....                   | ۳۸۵۲۱               | ۸۸۳           | ۱۷۲۸   | ۳۸۴           |
| درآمد غیر پولی از حقوق‌بگیری عمومی.....               | ۷۳۲۰                | ۷۴            | ۳۹۸  | ۵۴            |
| درآمد پولی از حقوق‌بگیری تعاونی.....                  | .                   | ۱۰۹           | ۸۳۴  | .             |
| درآمد غیر پولی از حقوق‌بگیری تعاونی.....              | .                   | ۳             | ۱۸۰  | .             |
| درآمد پولی از حقوق‌بگیری خصوصی.....                   | ۴۴۸۳۳               | ۵۴۱۰۷         | ۲۱۶۳۷  | ۳۸۱۲۳         |
| درآمد غیر پولی از حقوق‌بگیری خصوصی.....               | ۵۲۷۰                | ۸۲۶           | ۹۹۵  | ۴۲۳۳          |
| درآمد از مشاغل آزاد.....                              | ۱۴۶۷۹               | ۱۲۱۲۲         | ۷۳۱۰۰  | ۳۱۸۶۹         |
| درآمد پولی از مشاغل آزاد کشاورزی.....                 | ۴۵۹۵                | ۱۹۵۹          | ۴۸۴۰   | ۲۹۸۲          |
| درآمد غیر پولی از مشاغل آزاد کشاورزی.....             | ۱۸۲                 | ۵۲۸           | ۹۰۳  | ۱۸۰           |
| درآمد پولی از مشاغل آزاد غیرکشاورزی.....              | ۸۵۵۷                | ۹۵۴۱          | ۶۲۵۶۱  | ۲۸۳۳۳         |
| درآمد غیر پولی از مشاغل آزاد غیرکشاورزی.....          | ۱۳۴۶                | ۹۳            | ۴۷۹۷   | ۳۷۳           |
| درآمدهای متفرقه.....                                  | ۶۱۴۸۵               | ۴۲۲۱۰         | ۵۲۰۱۸  | ۴۶۶۱۴         |
| درآمدهای متفرقه پولی.....                             | ۴۰۸۸۱               | ۲۷۶۹۳         | ۳۳۰۸۶  | ۲۹۶۰۴         |
| درآمدهای متفرقه غیر پولی.....                         | ۲۰۶۰۴               | ۱۴۵۱۷         | ۱۸۹۳۱  | ۱۷۰۱۰         |



۱۸-۳- متوسط درآمد سالانه یک خانوار روستایی<sup>(۱)</sup> بر حسب انواع درآمد و فعالیت اصلی محل کار سرپرست خانوار:

۱۳۹۲ (دنباله) (هزار ریال)

| شرح  | حمل و نقل،<br>انبارداری و<br>ارتباطات | واسطه‌گری‌های<br>مالی | مستغلات، اجاره و<br>فعالیت‌های کسب و<br>کار | اداره امور عمومی،<br>دفاع و تأمین<br>اجتماعی اجباری | آموزش  | بهداشت و<br>مددکاری<br>اجتماعی |
|--|---------------------------------------|-----------------------|---|---|--------|--------------------------------|
| متوسط تعداد افراد در خانوارها.....                       | ۴,۰۸                                  | ۳,۴۱                  | ۳,۹۲  | ۴,۰۰  | ۴,۱۶   | ۴,۲۰                           |
| متوسط تعداد افراد دارای درآمد در<br>خانوارهای نمونه..... | ۱,۴۱                                  | ۱,۰۹                  | ۱,۷۴  | ۱,۲۹  | ۱,۳۳   | ۱,۳۲                           |
| جمع.....   | ۱۵۳۶۰۲                                | ۲۰۶۹۵۰                | ۱۵۸۶۹۹                                      | ۱۷۶۶۲۸  | ۱۹۸۸۰۴ | ۱۹۳۶۸۸                         |
| درآمد از حقوق‌بگیری.....                                 | ۳۴۳۰۸                                 | ۹۹۹۲۷                 | ۸۸۰۳۱                                       | ۱۲۳۲۴۸  | ۱۴۶۶۱۵ | ۱۳۳۴۹۳                         |
| درآمد پولی از حقوق‌بگیری عمومی.....                      | ۳۸۲۲                                  | ۳۳۶۱۶                 | ۷۷۶۶  | ۸۸۰۲۹   | ۱۱۴۹۳۳ | ۱۰۲۷۳۴                         |
| درآمد غیر پولی از حقوق‌بگیری عمومی.                      | ۷۶۲                                   | ۶۲۸۰                  | ۱۵۹۰  | ۱۸۸۴۹   | ۲۰۶۲۲  | ۱۹۶۲۸                          |
| درآمد پولی از حقوق‌بگیری تعاونی.....                     | ۶۴                                    | ۵۴۰۳                  | ۰   | ۰   | ۰      | ۰                              |
| درآمد غیر پولی از حقوق‌بگیری تعاونی..                    | ۴                                     | ۱۲۸۹                  | ۰   | ۰   | ۰      | ۰                              |
| درآمد پولی از حقوق‌بگیری خصوصی.....                      | ۲۸۲۸۱                                 | ۳۸۹۶۹                 | ۶۸۹۴۲                                       | ۱۴۴۸۸   | ۱۰۱۹۹  | ۹۴۸۸                           |
| درآمد غیر پولی از حقوق‌بگیری خصوصی                       | ۱۳۷۴                                  | ۱۴۳۷۰                 | ۹۷۳۳  | ۱۸۸۲  | ۸۶۲    | ۱۶۴۳                           |
| درآمد از مشاغل آزاد.....                                 | ۶۷۷۴۰                                 | ۲۱۶۶۵                 | ۲۰۲۲۳                                       | ۲۴۵۹  | ۶۱۹۱   | ۱۳۵۹۵                          |
| درآمد پولی از مشاغل آزاد کشاورزی.....                    | ۳۶۷۵                                  | ۱۰۳۴۲                 | ۳۹۹۵  | ۱۳۲۰  | ۲۶۰۳   | ۵۱۷۳                           |
| درآمد غیر پولی از مشاغل آزاد کشاورزی                     | ۵۶۲                                   | ۱۲۸۸                  | ۱۶۹   | ۱۴۳   | ۱۰۰۶   | ۱۱۸۱                           |
| درآمد پولی از مشاغل آزاد غیرکشاورزی                      | ۶۳۰۸۵                                 | ۱۰۰۳۵                 | ۱۶۰۵۷                                       | ۹۶۳   | ۲۵۸۲   | ۵۴۴۷                           |
| درآمد غیر پولی از مشاغل آزاد                             |                                       |                       |   |   |        |                                |
| غیرکشاورزی.....  | ۴۱۹                                   | ۰                     | ۰   | ۳۳  | ۰      | ۱۷۹۴                           |
| درآمدهای متفرقه.....                                     | ۵۱۵۵۴                                 | ۸۵۳۵۹                 | ۵۰۴۴۵                                       | ۵۰۹۲۰   | ۴۵۹۹۸  | ۴۶۵۹۹                          |
| درآمدهای متفرقه پولی.....                                | ۳۲۰۱۱                                 | ۵۷۰۸۸                 | ۲۹۶۳۰                                       | ۳۰۵۸۲   | ۲۷۷۲۴  | ۳۱۵۵۲                          |
| درآمدهای متفرقه غیر پولی.....                            | ۱۹۵۴۴                                 | ۲۸۲۷۰                 | ۲۰۸۱۵                                       | ۲۰۳۳۸   | ۱۸۲۷۴  | ۱۵۰۴۷                          |



۱۸-۳- متوسط درآمد سالانه یک خانوار روستایی<sup>(۱)</sup> بر حسب انواع درآمد و فعالیت اصلی محل کار سرپرست خانوار:

۱۳۹۲ (دنباله) (هزار ریال)

| شرح   | سایر فعالیتهای خدمات عمومی، اجتماعی و شخصی | خانوارهای معمولی دارای مستخدم | سازمانها و هیئت‌های برون‌مرزی | دفاتر مرکزی | سایر و اظهارنشده | غیر شاغل |
|---|--|-------------------------------|-------------------------------|-------------|------------------|----------|
| متوسط تعداد افراد در خانوارها.....                    | ۴/۱۳                                       | ۳/۰۲                          | ۰/۰۰                          | ۴/۴۷        | ۰/۰۰             | ۲/۹۷     |
| متوسط تعداد افراد دارای درآمد در خانوارهای نمونه..... | ۱/۴۸                                       | ۱/۱۹                          | ۰/۰۰                          | ۱/۹۴        | ۰/۰۰             | ۱/۴۲     |
| جمع.....  | ۱۳۰۱۷۶                                     | ۱۰۴۳۶۵                        | .                             | ۱۴۸۶۶۰      | .                | ۸۳۰۸۵    |
| درآمد از حقوق‌بگیری.....                              | ۴۰۸۹۱                                      | ۵۷۸۷۰                         | .                             | ۱۰۳۰۹۴      | .                | ۱۳۲۳۰    |
| درآمد پولی از حقوق‌بگیری عمومی.....                   | ۵۴۸۳                                       | .                             | .                             | ۶۵۵۶۷       | .                | ۱۳۶۸     |
| درآمد غیر پولی از حقوق‌بگیری عمومی.....               | ۸۴۱  | .                             | .                             | ۱۲۰۷۷       | .                | ۲۷۸      |
| درآمد پولی از حقوق‌بگیری تعاونی.....                  | ۶۷   | .                             | .                             | .           | .                | ۶        |
| درآمد غیر پولی از حقوق‌بگیری تعاونی.....              | ۱۵   | .                             | .                             | .           | .                | .        |
| درآمد پولی از حقوق‌بگیری خصوصی.....                   | ۳۲۷۱۸                                      | ۵۱۳۷۵                         | .                             | ۲۵۴۵۰       | .                | ۱۱۲۳۴    |
| درآمد غیر پولی از حقوق‌بگیری خصوصی.....               | ۱۷۶۸                                       | ۶۴۹۴                          | .                             | .           | .                | ۳۴۳      |
| درآمد از مشاغل آزاد.....                              | ۴۳۳۸۲                                      | ۱۵۳۲۸                         | .                             | .           | .                | ۵۶۴۶     |
| درآمد پولی از مشاغل آزاد کشاورزی.....                 | ۳۶۷۶                                       | ۱۱۷۵۰                         | .                             | .           | .                | ۲۷۸۳     |
| درآمد غیر پولی از مشاغل آزاد کشاورزی.....             | ۶۰۲  | .                             | .                             | .           | .                | ۱۸۸      |
| درآمد پولی از مشاغل آزاد غیر کشاورزی.....             | ۳۸۹۶۲                                      | ۳۵۷۸                          | .                             | .           | .                | ۲۵۹۰     |
| درآمد غیر پولی از مشاغل آزاد غیر کشاورزی.....         | ۱۴۳  | .                             | .                             | .           | .                | ۸۶       |
| درآمدهای متفرقه.....                                  | ۴۵۹۰۲                                      | ۳۱۱۶۷                         | .                             | ۴۵۵۶۶       | .                | ۶۴۲۰۸    |
| درآمدهای متفرقه پولی.....                             | ۲۹۷۱۲                                      | ۱۸۷۴۸                         | .                             | ۲۷۱۰۶       | .                | ۴۹۰۴۴    |
| درآمدهای متفرقه غیر پولی.....                         | ۱۶۱۹۰                                      | ۱۲۴۲۰                         | .                             | ۱۸۴۶۰       | .                | ۱۵۱۶۴    |

(۱) این جدول برای یک خانوار نمونه فرضی (Typical) در سطح کشور ساخته شده است.

۱۹-۳- متوسط درآمد سالانه یک خانوار روستایی<sup>(۱)</sup> بر حسب انواع درآمد و وضع شغلی سرپرست خانوار: ۱۳۹۲ (هزار ریال)

| شرح  | کل      | کارفرما | کارکن مستقل | مزد و حقوق بگیر عمومی |
|--|---------|---------|-------------|-----------------------|
| متوسط تعداد افراد در خانوارها.....             | ۳,۷۷    | ۳,۸۰    | ۴,۱۵        | ۴,۱۶                  |
| متوسط تعداد افراد دارای درآمد در خانوارها..... | ۱,۴۰    | ۱,۴۹    | ۱,۴۲        | ۱,۳۴                  |
| جمع.....                                       | ۱۲۱,۰۹۱ | ۱۷۹,۳۰۰ | ۱۳۶,۲۵۶     | ۱۹۱,۵۴۲               |
| درآمد از حقوق بگیري.....                       | ۳۳,۰۸۴  | ۱۱۵,۵۹  | ۸۹,۵۳       | ۱۳۴,۱۸۹               |
| درآمد پولي از حقوق بگیري عمومي.....            | ۴۷,۶۸   | ۱,۶۱۸   | ۱۲,۳۳       | ۱۱۰,۰۲۳               |
| درآمد غير پولي از حقوق بگیري عمومي.....        | ۹۰۵     | ۳,۵۸    | ۲۳۳         | ۲۰,۷۷۵                |
| درآمد پولي از حقوق بگیري تعاوني.....           | ۱۲۳     | .       | ۲۴          | .                     |
| درآمد غير پولي از حقوق بگیري تعاوني..          | ۲۲      | .       | ۱           | ۷۵                    |
| درآمد پولي از حقوق بگیري خصوصي.....            | ۲۵,۹۲۹  | ۹,۱۴۵   | ۷,۲۱۴       | ۳,۱۶۶                 |
| درآمد غير پولي از حقوق بگیري خصوصي.....        | ۱۳,۳۸   | ۴,۳۸    | ۲,۴۸        | ۱۵۰                   |
| درآمد از مشاغل آزاد.....                       | ۳۵,۶۱۱  | ۱۱۰,۵۴۳ | ۷۶,۲۸۷      | ۷۱۰,۹                 |
| درآمد پولي از مشاغل آزاد کشاورزي.....          | ۱۹,۳۳۶  | ۷,۲۶۰,۱ | ۳,۹۳۷,۷     | ۳۰,۵۹                 |
| درآمد غير پولي از مشاغل آزاد کشاورزي.....      | ۲۱,۶۵   | ۷,۰۹۱   | ۴,۳۶۴       | ۹۷۸                   |
| درآمد پولي از مشاغل آزاد غير کشاورزي.....      | ۱۳,۶۸۶  | ۳,۰۲۷,۹ | ۳,۱۵۷,۰     | ۲,۶۶۴                 |
| درآمد غير پولي از مشاغل آزاد.....              | ۴۲۴     | ۵,۷۲    | ۹۷۷         | ۴۰,۹                  |
| درآمدهای متفرقه.....                           | ۵۲,۳۹۶  | ۵۷,۱۹۷  | ۵۱,۰۱۵      | ۵۰,۲۴۴                |
| درآمدهای متفرقه پولي.....                      | ۳۶,۱۲۶  | ۳۶,۰۴۶  | ۳۴,۱۶۳      | ۳۱,۷۷۱                |
| درآمدهای متفرقه غير پولي.....                  | ۱۶,۲۷۰  | ۲۱,۱۵۲  | ۱۶,۸۵۲      | ۱۸,۴۷۲                |

| شرح  | مزد و حقوق بگیر تعاوني | مزد و حقوق بگیر خصوصي | کارکن فاميلي بدون مزد | غير شاغل |
|--|------------------------|-----------------------|-----------------------|----------|
| متوسط تعداد افراد در خانوارها.....             | ۳,۷۹                   | ۳,۹۹                  | ۴,۸۰                  | ۲,۹۷     |
| متوسط تعداد افراد دارای درآمد در خانوارها..... | ۱,۴۲                   | ۱,۳۵                  | ۲,۶۰                  | ۱,۴۲     |
| جمع.....                                       | ۱۳۳,۷۲۰                | ۱۱۶,۰۵۲               | ۲۰۶,۳۰۱               | ۱۳۰,۸۵   |
| درآمد از حقوق بگیري.....                       | ۷۳,۹۰۱                 | ۶۹,۰۰۱                | ۱۲۱,۴۸                | ۱۳۲,۳۰   |
| درآمد پولي از حقوق بگیري عمومي.....            | .                      | ۵۱۲                   | ۶۳,۹۱                 | ۱۳,۶۸    |
| درآمد غير پولي از حقوق بگیري عمومي.....        | .                      | ۸۵                    | ۹۱۴                   | ۲۷۸      |
| درآمد پولي از حقوق بگیري تعاوني.....           | ۵,۹۶۹۸                 | ۸                     | .                     | ۶        |
| درآمد غير پولي از حقوق بگیري تعاوني..          | ۹,۲۵۴                  | ۴                     | .                     | .        |
| درآمد پولي از حقوق بگیري خصوصي.....            | ۴,۹۴۹                  | ۶,۴۷۰,۹               | ۴,۸۴۳                 | ۱۱,۲۳۴   |
| درآمد غير پولي از حقوق بگیري خصوصي.....        | .                      | ۳,۶۸۳                 | .                     | ۳۴۳      |
| درآمد از مشاغل آزاد.....                       | ۱۲,۱۷۹                 | ۳,۹۱۰                 | ۱۲,۳۱۴,۰              | ۵,۶۴۶    |
| درآمد پولي از مشاغل آزاد کشاورزي.....          | ۵,۲۸۳                  | ۱,۸۳۷                 | ۱۰,۷۴۶,۴              | ۲,۷۸۳    |
| درآمد غير پولي از مشاغل آزاد کشاورزي.....      | ۶,۹۹                   | ۵۱۷                   | ۹,۹۲۲                 | ۱۸۸      |
| درآمد پولي از مشاغل آزاد غير کشاورزي.....      | ۶,۰۴۵                  | ۱,۴۷۰                 | ۵,۷۵۴                 | ۲,۵۹۰    |
| درآمد غير پولي از مشاغل آزاد.....              | ۵۲                     | ۸۶                    | .                     | ۸۶       |
| درآمدهای متفرقه.....                           | ۴۷,۶۴۰                 | ۴۳,۱۴۱                | ۷۱,۰۱۳                | ۶۴,۲۰۸   |
| درآمدهای متفرقه پولي.....                      | ۲۹,۷۲۹                 | ۲۷,۹۰۰                | ۴۵,۷۸۱                | ۴۹,۰۴۴   |
| درآمدهای متفرقه غير پولي.....                  | ۱۷,۹۱۱                 | ۱۵,۲۴۲                | ۲۵,۲۳۲                | ۱۵,۱۶۴   |

(۱) این جدول برای یک خانوار نمونه فرضی (Typical) در سطح کشور ساخته شده است.

۲۰-۳- متوسط درآمد سالانه یک خانوار روستایی<sup>(۱)</sup> بر حسب انواع درآمد و سطح سواد سرپرست خانوار: ۱۳۹۲ (هزار ریال)

| شرح  | کل             | بی سواد       | باسواد بدون مدرک | کمتر از ششم ابتدایی <sup>(۲)</sup> | ششم ابتدایی تا کمتر از سوم راهنمایی |
|--|----------------|---------------|------------------|------------------------------------|-------------------------------------|
| متوسط تعداد افراد در خانوارها.....             | ۳,۷۷           | ۳,۴۸          | ۳,۴۸             | ۴,۰۹                               | ۴,۰۶                                |
| متوسط تعداد افراد دارای درآمد در خانوارها..... | ۱,۴۰           | ۱,۴۶          | ۱,۴۴             | ۱,۴۶                               | ۱,۳۹                                |
| <b>جمع.....</b>                                | <b>۱۳۱,۰۹۱</b> | <b>۹۱,۱۹۵</b> | <b>۱۳۳,۰۵۱</b>   | <b>۱۳۳,۷۴۹</b>                     | <b>۱۳۷,۵۹۱</b>                      |
| درآمد از حقوق بگیری.....                       | ۳۳,۰۸۴         | ۱۹,۷۹۸        | ۱۵,۲۱۳           | ۲۵,۸۸۸                             | ۲۵,۰۵۵                              |
| درآمد پولی از حقوق بگیری عمومی.....            | ۴۷,۶۸          | ۱,۰۶۴         | ۴۴۵              | ۲۳,۶۲                              | ۲۳,۱۹                               |
| درآمد غیر پولی از حقوق بگیری عمومی.....        | ۹۰۵            | ۱,۶۸          | ۶۵               | ۴۰۰                                | ۴۰۳                                 |
| درآمد پولی از حقوق بگیری تعاونی.....           | ۱۲۳            | ۳۶            | ۰                | ۶۷                                 | ۱۳۶                                 |
| درآمد غیر پولی از حقوق بگیری تعاونی.....       | ۲۲             | ۲             | ۰                | ۴                                  | ۲۲                                  |
| درآمد پولی از حقوق بگیری خصوصی.....            | ۲۵,۹۲۹         | ۱۸,۰۳۴        | ۱۴,۳۷۱           | ۳۱,۶۱۱                             | ۳۰,۷۷۷                              |
| درآمد غیر پولی از حقوق بگیری خصوصی.....        | ۱۳۳۸           | ۴۹۴           | ۳۳۱              | ۱,۴۴۴                              | ۱,۳۹۹                               |
| درآمد از مشاغل آزاد.....                       | ۳۵,۶۱۱         | ۲۸,۰۷۰        | ۵۷,۳۷۳           | ۴۱,۰۵۶                             | ۴۰,۳۵۸                              |
| درآمد پولی از مشاغل آزاد کشاورزی.....          | ۱۹,۳۳۶         | ۱۹,۴۶۶        | ۴۰,۹۹۶           | ۲۳,۷۶۳                             | ۲۱,۲۰۴                              |
| درآمد غیر پولی از مشاغل آزاد کشاورزی.....      | ۲۱۶۵           | ۲۴۳۲          | ۴,۶۲۶            | ۲,۹۴۰                              | ۲,۴۳۹                               |
| درآمد پولی از مشاغل آزاد غیر کشاورزی.....      | ۱۳,۶۸۶         | ۵,۹۴۸         | ۱۰,۶۲۴           | ۱۳,۹۳۳                             | ۱۶,۱۶۹                              |
| درآمد غیر پولی از مشاغل آزاد غیر کشاورزی.....  | ۴۲۴            | ۲۲۴           | ۱,۱۲۷            | ۴۲۰                                | ۵۴۶                                 |
| درآمدهای متفرقه.....                           | ۵۲,۳۹۶         | ۵۰,۳۲۷        | ۶۰,۴۷۳           | ۵۵,۸۰۵                             | ۵۲,۱۸۵                              |
| درآمدهای متفرقه پولی.....                      | ۳۶,۱۲۶         | ۳۶,۱۲۱        | ۴۳,۸۳۹           | ۳۸,۱۲۴                             | ۳۵,۸۳۳                              |
| درآمدهای متفرقه غیر پولی.....                  | ۱۶,۲۷۰         | ۱۴,۲۰۶        | ۱۶,۶۳۴           | ۱۷,۶۸۰                             | ۱۶,۳۵۲                              |

| شرح  | سوم راهنمایی تا کمتر از دیپلم | دیپلم تا کمتر از لیسانس | لیسانس تا کمتر از فوق لیسانس | فوق لیسانس و بالاتر | دوره های علوم دینی |
|--|-------------------------------|-------------------------|------------------------------|---------------------|--------------------|
| متوسط تعداد افراد در خانوارها.....             | ۳,۸۳                          | ۳,۶۹                    | ۳,۶۹                         | ۳,۸۱                | ۳,۶۷               |
| متوسط تعداد افراد دارای درآمد در خانوارها..... | ۱,۳۰                          | ۱,۳۰                    | ۱,۳۵                         | ۱,۳۲                | ۱,۳۶               |
| <b>جمع.....</b>                                | <b>۱۲۷,۹۷۳</b>                | <b>۱۴۷,۶۶۰</b>          | <b>۲۰۱,۸۱۴</b>               | <b>۲۳۴,۹۴۵</b>      | <b>۱۴۴,۱۴۳</b>     |
| درآمد از حقوق بگیری.....                       | ۳۹,۰۴۵                        | ۵۳,۹۸۸                  | ۱۰,۷۴۲۶                      | ۱۳,۱۸۹۴             | ۵۸,۶۹۲             |
| درآمد پولی از حقوق بگیری عمومی.....            | ۳۸,۹۱                         | ۱۸,۴۲۹                  | ۶,۷۵۲۷                       | ۱۰,۹۸۹۷             | ۳۲,۷۱۲             |
| درآمد غیر پولی از حقوق بگیری عمومی.....        | ۷۷۸                           | ۳,۶۲۳                   | ۱۳,۵۲۹                       | ۱,۹۴۰۸              | ۷۸۳۶               |
| درآمد پولی از حقوق بگیری تعاونی.....           | ۱۲۸                           | ۴۵۸                     | ۲۹۴                          | ۰                   | ۰                  |
| درآمد غیر پولی از حقوق بگیری تعاونی.....       | ۲۵                            | ۱۰۲                     | ۹۹                           | ۰                   | ۰                  |
| درآمد پولی از حقوق بگیری خصوصی.....            | ۳۲,۱۲۶                        | ۲۸,۴۴۲                  | ۲۳,۱۸۴                       | ۲۵,۲۸               | ۱۵,۹۳۸             |
| درآمد غیر پولی از حقوق بگیری خصوصی.....        | ۲۰,۸۷                         | ۲,۹۳۲                   | ۲,۷۹۳                        | ۶۰                  | ۲۲۰۷               |
| درآمد از مشاغل آزاد.....                       | ۳۹,۴۳۷                        | ۳۶,۳۶۶                  | ۳۱,۵۶۱                       | ۲۵,۲۵۷              | ۴۰,۲۳۶             |
| درآمد پولی از مشاغل آزاد کشاورزی.....          | ۱۴,۹۵۲                        | ۱۳,۵۱۰                  | ۸,۷۴۸                        | ۱۴,۸۰۶              | ۳,۴۵۱۷             |
| درآمد غیر پولی از مشاغل آزاد کشاورزی.....      | ۱۰,۲۹                         | ۱۱,۰۰                   | ۹۰۰                          | ۳۷۳                 | ۰                  |
| درآمد پولی از مشاغل آزاد غیر کشاورزی.....      | ۲۲,۸۳۶                        | ۲۱,۲۴۵                  | ۲۱,۶۳۳                       | ۱۰,۰۷۵              | ۵۷,۱۹              |
| درآمد غیر پولی از مشاغل آزاد غیر کشاورزی.....  | ۶۱۹                           | ۵۱۲                     | ۲۸۱                          | ۳                   | ۰                  |
| درآمدهای متفرقه.....                           | ۴۹,۴۹۱                        | ۵۷,۳۰۷                  | ۶۲,۸۲۸                       | ۷۷,۷۹۴              | ۴۵,۲۱۴             |
| درآمدهای متفرقه پولی.....                      | ۳۱,۹۶۲                        | ۳۸,۵۰۸                  | ۴۱,۱۷۴                       | ۴۸,۰۶۱              | ۳۱,۹۱۰             |
| درآمدهای متفرقه غیر پولی.....                  | ۱۷,۵۲۹                        | ۱۸,۷۹۹                  | ۲۱,۶۵۳                       | ۲۹,۷۳۳              | ۱۳,۳۰۴             |

(۱) این جدول برای یک خانوار نمونه فرضی (Typical) در سطح کشور ساخته شده است.

(۲) در نظام جدید آموزشی، دوره ی ابتدایی شش ساله است.

۲۱-۳- متوسط درآمد سالانه یک خانوار روستایی<sup>(۱)</sup> بر حسب انواع درآمد و گروه شغلی سرپرست خانوار: ۱۳۹۲ (هزار ریال)

| شرح  | کل     | فانونگذاران، مقامات عالی‌رتبه و مدیران | متخصصان (علمی و فنی) | تکنیسین‌ها و دستیاران | کارمندان امور اداری و دفتری | کارکنان خدماتی و فروشندگان |
|--|--------|--|----------------------|-----------------------|-----------------------------|----------------------------|
| متوسط تعداد افراد در خانوارها.....             | ۳,۷۷   | ۴,۱۹                                   | ۴,۰۲                 | ۳,۹۶                  | ۳,۷۸                        | ۳,۹۰                       |
| متوسط تعداد افراد دارای درآمد در خانوارها..... | ۱,۴۰   | ۱,۳۱                                   | ۱,۳۳                 | ۱,۳۰                  | ۱,۳۷                        | ۱,۳۶                       |
| جمع.....                                       | ۱۲۱۰۹۱ | ۲۱۰۵۴۵                                 | ۲۰۶۱۵۵               | ۱۶۶۱۵۷                | ۱۶۲۱۵۵                      | ۱۵۲۹۴۴                     |
| درآمد از حقوق‌بگیری.....                       | ۳۳۰۸۴  | ۸۸۱۶۸                                  | ۱۳۶۱۵۵               | ۵۱۱۵۵                 | ۱۰۷۳۴۵                      | ۲۸۴۹۳                      |
| درآمد پولی از حقوق‌بگیری عمومی.....            | ۴۷۶۸   | ۶۲۴۸۲                                  | ۹۶۸۳۷                | ۲۳۲۳۱                 | ۵۱۸۳۴                       | ۹۹۲۹                       |
| درآمد غیر پولی از حقوق‌بگیری عمومی.....        | ۹۰۵    | ۱۰۳۲۲                                  | ۱۶۶۳۶                | ۴۴۱۸                  | ۹۷۷۳                        | ۲۶۵۳                       |
| درآمد پولی از حقوق‌بگیری تعاونی.....           | ۱۲۳    | ۳۵۵۳                                   | ۰                    | ۵۶۱                   | ۲۲۱۱                        | ۱۵۱                        |
| درآمد غیر پولی از حقوق‌بگیری تعاونی.....       | ۲۲     | ۷۳۲                                    | ۰                    | ۱۳۲                   | ۵۳۵                         | ۲۷                         |
| درآمد پولی از حقوق‌بگیری خصوصی.....            | ۲۵۹۲۹  | ۹۷۹۵                                   | ۱۹۷۵۲                | ۲۰۲۱۸                 | ۳۷۰۰۳                       | ۲۳۶۹۰                      |
| درآمد غیر پولی از حقوق‌بگیری خصوصی.....        | ۱۳۳۸   | ۱۲۸۳                                   | ۲۹۳۰                 | ۲۵۹۶                  | ۵۹۹۰                        | ۲۰۴۳                       |
| درآمد از مشاغل آزاد.....                       | ۳۵۶۱۱  | ۶۱۷۵۱                                  | ۱۵۸۹۴                | ۶۴۱۷۹                 | ۷۲۰۳                        | ۶۱۵۸۸                      |
| درآمد پولی از مشاغل آزاد کشاورزی.....          | ۱۹۳۳۶  | ۵۵۰۵                                   | ۵۵۶۳                 | ۵۷۶۷                  | ۲۸۸۷                        | ۳۲۷۶                       |
| درآمد غیر پولی از مشاغل آزاد کشاورزی.....      | ۲۱۶۵   | ۴۵۰                                    | ۱۱۲۰                 | ۶۵۴                   | ۱۰۳                         | ۶۶۲                        |
| درآمد پولی از مشاغل آزاد غیر کشاورزی.....      | ۱۳۶۸۶  | ۵۵۱۵۲                                  | ۹۱۷۹                 | ۵۶۹۷۸                 | ۳۸۳۱                        | ۵۲۱۰۷                      |
| درآمد غیر پولی از مشاغل آزاد غیر کشاورزی.....  | ۴۲۴    | ۶۴۴                                    | ۳۲                   | ۷۷۹                   | ۲۸۲                         | ۵۵۴۳                       |
| درآمدهای متفرقه.....                           | ۵۲۳۹۶  | ۶۰۶۲۶                                  | ۵۴۱۰۷                | ۵۰۸۲۳                 | ۴۷۶۰۷                       | ۵۲۸۶۲                      |
| درآمدهای متفرقه پولی.....                      | ۳۶۱۲۶  | ۳۹۹۳۵                                  | ۳۵۲۵۶                | ۲۹۲۴۴                 | ۲۸۵۳۰                       | ۳۴۲۳۵                      |
| درآمدهای متفرقه غیر پولی.....                  | ۱۶۲۷۰  | ۲۰۶۹۱                                  | ۱۸۸۵۱                | ۲۱۵۷۹                 | ۱۹۰۷۷                       | ۱۸۶۲۷                      |



۲۱-۳- متوسط درآمد سالانه یک خانوار روستایی<sup>(۱)</sup> بر حسب انواع درآمد و گروه شغلی سرپرست خانوار: ۱۳۹۲ (دنباله) (هزار ریال)

| شرح   | کارکنان ماهر<br>کشاورزی،<br>جنگلداری و<br>ماهگیری | صنعتگران و<br>کارکنان مشاغل<br>مربوط | متصدیان و<br>مونتازکاران<br>ماشین آلات و<br>دستگاه‌ها و<br>رانندگان وسایل<br>تقلیه | کارگران ساده | سایر و اظهار نشده | غیر شاغل |
|---|---|--------------------------------------|--|--------------|-------------------|----------|
| متوسط تعداد افراد در خانوارها.....                | ۴,۱۶  | ۳,۸۳                                 | ۴,۰۴   | ۴,۰۵         | ۳,۸۹              | ۲,۹۷     |
| متوسط تعداد افراد دارای<br>درآمد در خانوارها..... | ۱,۴۵  | ۱,۳۳                                 | ۱,۴۰   | ۱,۳۷         | ۱,۳۴              | ۱,۴۲     |
| جمع.....  | ۱۳۹۷۳۲  | ۱۳۶۲۸۹                               | ۱۵۰۵۴۴   | ۱۰۷۴۵۹       | ۱۷۸۹۸۷            | ۸۳۰۸۵    |
| درآمد از حقوق‌بگیری .....                         | ۱۲۰۳۲   | ۵۶۶۵۱                                | ۴۲۹۳۵  | ۵۸۴۱۲        | ۱۳۶۹۴۴            | ۱۳۲۳۰    |
| درآمد پولی از حقوق‌بگیری عمومی.....               | ۱۵۲۱  | ۳۲۰۱                                 | ۳۱۸۳   | ۳۱۸۵         | ۱۱۲۵۳۴            | ۱۳۶۸     |
| درآمد غیر پولی از حقوق‌بگیری عمومی..              | ۲۷۴   | ۵۸۷                                  | ۵۹۹  | ۵۵۳          | ۲۳۵۴۷             | ۲۷۸      |
| درآمد پولی از حقوق‌بگیری تعاونی.....              | ۱۸  | ۶۰                                   | ۳۴۷  | ۱۵۴          | ۰                 | ۶        |
| درآمد غیر پولی از حقوق‌بگیری تعاونی..             | ۴   | ۶                                    | ۹۲   | ۵            | ۰                 | ۰        |
| درآمد پولی از حقوق‌بگیری خصوصی .....              | ۹۸۴۶  | ۴۹۵۴۹                                | ۳۵۶۶۳  | ۵۲۶۰۲        | ۸۶۳               | ۱۱۲۳۴    |
| درآمد غیر پولی از حقوق‌بگیری<br>خصوصی.....        | ۳۷۰   | ۳۲۴۸                                 | ۳۰۵۱   | ۱۹۱۲         | ۰                 | ۳۴۳      |
| درآمد از مشاغل آزاد.....                          | ۷۵۱۲۰   | ۳۴۵۵۳                                | ۵۷۵۷۱  | ۷۲۶۹         | ۱۸۷۰              | ۵۶۴۶     |
| درآمد پولی از مشاغل آزاد کشاورزی.....             | ۶۲۹۸۶   | ۲۲۰۹                                 | ۴۹۹۲   | ۱۹۰۱         | ۶۸۰               | ۲۷۸۳     |
| درآمد غیر پولی از مشاغل آزاد<br>کشاورزی.....      | ۶۷۰۹  | ۴۵۵                                  | ۴۲۲  | ۷۰۸          | ۵۷                | ۱۸۸      |
| درآمد پولی از مشاغل آزاد غیرکشاورزی               | ۵۲۰۲  | ۳۱۵۳۶                                | ۵۱۸۴۷  | ۴۴۸۵         | ۱۱۳۳              | ۲۵۹۰     |
| درآمد غیر پولی از مشاغل آزاد<br>غیرکشاورزی.....   | ۲۲۲   | ۳۵۳                                  | ۳۱۱  | ۱۷۵          | ۰                 | ۸۶       |
| درآمدهای متفرقه.....                              | ۵۲۵۷۱   | ۴۵۰۸۵                                | ۵۰۰۳۸  | ۴۱۷۷۸        | ۴۰۱۷۴             | ۶۴۲۰۸    |
| درآمدهای متفرقه پولی.....                         | ۳۵۸۸۹   | ۲۷۴۸۸                                | ۳۰۹۴۰  | ۲۷۴۵۲        | ۲۷۱۸۱             | ۴۹۰۴۴    |
| درآمدهای متفرقه غیر پولی.....                     | ۱۶۶۸۲   | ۱۷۵۹۷                                | ۱۹۰۹۷  | ۱۴۳۲۶        | ۱۲۹۹۳             | ۱۵۱۶۴    |

(۱) این جدول برای یک خانوار نمونه فرضی (Typical) در سطح کشور ساخته شده است.

۲۲-۳- متوسط درآمد سالانه یک خانوار روستایی<sup>(۱)</sup> بر حسب انواع درآمد در هر یک از دهک‌های درآمد سالانه: ۱۳۹۲ (هزار ریال)

| شرح  | کل     | دهک اول | دهک دوم | دهک سوم | دهک چهارم | دهک پنجم |
|--|--------|---------|---------|---------|-----------|----------|
| متوسط تعداد افراد در خانوارها.....             | ۳,۷۷   | ۱,۸۷    | ۳,۱۱    | ۳,۵۶    | ۳,۸۰      | ۳,۹۶     |
| متوسط تعداد افراد دارای درآمد در خانوارها..... | ۱,۴۰   | ۱,۰۶    | ۱,۱۷    | ۱,۲۳    | ۱,۲۷      | ۱,۳۲     |
| جمع.....                                       | ۱۲۱۰۹۱ | ۲۵۳۵۱   | ۴۹۷۹۶   | ۶۸۱۴۲   | ۸۳۰۹۲     | ۹۷۲۸۳    |
| درآمد از حقوق‌بگیری.....                       | ۳۳۰۸۴  | ۹۹۲     | ۷۴۰۷    | ۱۶۸۸۱   | ۲۳۸۹۱     | ۲۸۴۳۳    |
| درآمد پولی از حقوق‌بگیری عمومی.....            | ۴۷۶۸   | ۲۰      | ۴۵      | ۲۰۱     | ۲۴۷       | ۶۹۶      |
| درآمد غیر پولی از حقوق‌بگیری عمومی.....        | ۹۰۵    | ۱       | ۱۵      | ۱۳      | ۱۹        | ۵۹       |
| درآمد پولی از حقوق‌بگیری تعاونی.....           | ۱۲۳    | ۰       | ۴۰      | ۰       | ۲۲        | ۱۷۵      |
| درآمد غیر پولی از حقوق‌بگیری تعاونی.....       | ۲۲     | ۰       | ۶       | ۱       | ۱         | ۱۸       |
| درآمد پولی از حقوق‌بگیری خصوصی.....            | ۲۵۹۲۹  | ۹۷۰     | ۷۲۲۷    | ۱۶۴۸۶   | ۲۳۳۸۸     | ۲۶۹۳۱    |
| درآمد غیر پولی از حقوق‌بگیری خصوصی.....        | ۱۳۳۸   | ۱       | ۷۴      | ۱۸۰     | ۲۱۵       | ۵۵۳      |
| درآمد از مشاغل آزاد.....                       | ۳۵۶۱۱  | -۳۹۳    | ۵۸۵۳    | ۱۱۳۲۳   | ۱۶۴۸۲     | ۲۰۲۲۱    |
| درآمد پولی از مشاغل آزاد کشاورزی.....          | ۱۹۳۳۶  | -۵۴۴    | ۴۱۸۶    | ۷۶۳۷    | ۹۷۳۴      | ۱۰۸۱۹    |
| درآمد غیر پولی از مشاغل آزاد کشاورزی.....      | ۲۱۶۵   | ۸۱      | ۳۸۴     | ۵۷۱     | ۹۵۴       | ۱۱۱۷     |
| درآمد پولی از مشاغل آزاد غیر کشاورزی.....      | ۱۳۶۸۶  | ۴۳      | ۱۲۴۰    | ۲۹۸۸    | ۵۵۷۴      | ۷۹۵۵     |
| درآمد غیر پولی از مشاغل آزاد غیر کشاورزی.....  | ۴۲۴    | ۲۷      | ۴۳      | ۱۲۸     | ۲۲۱       | ۳۳۰      |
| درآمدهای متفرقه.....                           | ۵۲۳۹۶  | ۲۴۷۵۱   | ۳۶۵۳۶   | ۳۹۹۳۸   | ۴۲۷۱۸     | ۴۸۶۳۰    |
| درآمدهای متفرقه پولی.....                      | ۳۶۱۲۶  | ۱۶۸۴۹   | ۲۶۰۲۲   | ۲۸۶۷۷   | ۳۰۲۷۳     | ۳۴۳۹۸    |
| درآمدهای متفرقه غیر پولی.....                  | ۱۶۲۷۰  | ۷۹۰۲    | ۱۰۵۱۴   | ۱۱۲۶۱   | ۱۲۴۴۵     | ۱۴۲۳۲    |



مرکز آمار ایران

۲۲-۳- متوسط درآمد سالانه یک خانوار روستایی<sup>(۱)</sup> بر حسب انواع درآمد در هر یک از دهک‌های درآمد سالانه:

۱۳۹۲ (دنباله) (هزار ریال)

| شرح  | دهک ششم | دهک هفتم | دهک هشتم | دهک نهم | دهک دهم |
|--|---------|----------|----------|---------|---------|
| متوسط تعداد افراد در خانوارها.....             | ۳,۹۴    | ۴,۰۸     | ۴,۱۹     | ۴,۳۷    | ۴,۸۳    |
| متوسط تعداد افراد دارای درآمد در خانوارها..... | ۱,۳۹    | ۱,۴۰     | ۱,۵۶     | ۱,۶۱    | ۲,۰۰    |
| جمع.....                                       | ۱۱۲۳۸۶  | ۱۲۹۱۹۰   | ۱۵۲۴۰۴   | ۱۸۶۱۹۶  | ۳۰۵۱۵۶  |
| درآمد از حقوق‌بگیری.....                       | ۳۳۸۰۴   | ۳۹۹۰۲    | ۴۷۷۶۱    | ۵۸۴۹۹   | ۷۳۳۱۸   |
| درآمد پولی از حقوق‌بگیری عمومی.....            | ۱۲۳۴    | ۲۵۸۱     | ۶۵۳۴     | ۱۴۶۳۲   | ۲۱۵۰۳   |
| درآمد غیر پولی از حقوق‌بگیری عمومی..           | ۲۱۵     | ۴۸۷      | ۱۱۵۶     | ۳۰۰۹    | ۴۰۸۲    |
| درآمد پولی از حقوق‌بگیری تعاونی.....           | ۲۰۱     | ۴۸       | ۲۱۶      | ۱۸۹     | ۳۴۱     |
| درآمد غیر پولی از حقوق‌بگیری تعاونی..          | ۲۵      | ۰        | ۶۸       | ۲۳      | ۷۵      |
| درآمد پولی از حقوق‌بگیری خصوصی.....            | ۳۰۸۸۳   | ۳۴۴۶۵    | ۳۶۷۷۳    | ۳۷۶۹۸   | ۴۴۴۸۸   |
| درآمد غیر پولی از حقوق‌بگیری خصوصی             | ۱۲۴۶    | ۲۳۲۰     | ۳۰۱۴     | ۲۹۴۸    | ۲۸۳۰    |
| درآمد از مشاغل آزاد.....                       | ۲۷۳۹۲   | ۳۴۲۰۸    | ۴۲۴۳۹    | ۵۶۳۴۹   | ۱۴۲۳۳۷  |
| درآمد پولی از مشاغل آزاد کشاورزی.....          | ۱۳۰۲۹   | ۱۷۲۲۳    | ۱۹۷۲۷    | ۲۷۷۱۳   | ۸۳۹۰۳   |
| درآمد غیر پولی از مشاغل آزاد کشاورزی           | ۱۴۷۲    | ۱۹۲۶     | ۲۷۵۲     | ۳۵۹۹    | ۸۸۰۰    |
| درآمد پولی از مشاغل آزاد غیرکشاورزی            | ۱۲۵۹۱   | ۱۴۶۴۰    | ۱۹۳۳۴    | ۲۴۳۴۲   | ۴۸۱۸۱   |
| درآمد غیر پولی از مشاغل آزاد غیرکشاورزی.....   | ۳۰۰     | ۴۱۸      | ۶۲۶      | ۶۹۵     | ۱۴۵۳    |
| درآمدهای متفرقه.....                           | ۵۱۱۹۰   | ۵۵۷۸۱    | ۶۲۲۰۴    | ۷۲۰۴۸   | ۹۰۲۰۱   |
| درآمدهای متفرقه پولی.....                      | ۳۵۱۲۴   | ۳۷۵۵۱    | ۴۱۴۳۷    | ۴۸۱۰۴   | ۶۲۸۵۱   |
| درآمدهای متفرقه غیر پولی.....                  | ۱۶۰۶۶   | ۱۸۲۳۰    | ۲۰۷۶۶    | ۲۳۹۴۴   | ۲۷۳۵۰   |

(۱) این جدول برای یک خانوار نمونه فرضی (Typical) در سطح کشور ساخته شده است.

۲۳-۳- متوسط درآمد سالانه یک خانوار روستایی<sup>(۱)</sup> بر حسب انواع درآمد در هر یک از دهک‌های هزینه سالانه: ۱۳۹۲ (هزار ریال)

| شرح   | کل     | دهک اول | دهک دوم | دهک سوم | دهک چهارم | دهک پنجم |
|---|--------|---------|---------|---------|-----------|----------|
| متوسط تعداد افراد در خانوارها.....              | ۳,۷۷   | ۲,۰۲    | ۳,۰۹    | ۳,۵۲    | ۳,۶۶      | ۳,۸۳     |
| متوسط تعداد افراد دارای درآمد در خانوارها ..... | ۱,۴۰   | ۱,۱۰    | ۱,۲۲    | ۱,۲۶    | ۱,۳۰      | ۱,۳۶     |
| جمع.....  | ۱۲۱۰۹۱ | ۴۲۰۰۹   | ۶۵۷۷۱   | ۸۵۱۲۴   | ۹۶۵۷۸     | ۱۱۲۲۵۸   |
| درآمد از حقوق‌بگیری .....                       | ۳۳۰۸۴  | ۶۸۷۹    | ۱۷۹۴۰   | ۲۴۷۰۹   | ۲۷۹۹۹     | ۳۱۸۲۶    |
| درآمد پولی از حقوق‌بگیری عمومی .....            | ۴۷۶۸   | ۷۶      | ۲۴۵     | ۲۰۳     | ۹۹۹       | ۱۵۸۴     |
| درآمد غیر پولی از حقوق‌بگیری عمومی.             | ۹۰۵    | ۷       | ۲۰      | ۹       | ۱۴۳       | ۲۱۴      |
| درآمد پولی از حقوق‌بگیری تعاونی.....            | ۱۲۳    | ۲۴      | ۷۵      | ۸۱      | ۰         | ۸۹       |
| درآمد غیر پولی از حقوق‌بگیری تعاونی..           | ۲۲     | ۵       | ۱       | ۰       | ۰         | ۸        |
| درآمد پولی از حقوق‌بگیری خصوصی .....            | ۲۵۹۲۹  | ۶۶۹۵    | ۱۷۴۸۶   | ۲۳۹۶۱   | ۲۶۲۴۴     | ۲۸۸۷۹    |
| درآمد غیر پولی از حقوق‌بگیری خصوصی              | ۱۳۳۸   | ۷۲      | ۱۱۴     | ۴۵۵     | ۶۱۴       | ۱۰۵۲     |
| درآمد از مشاغل آزاد.....                        | ۳۵۶۱۱  | ۴۶۴۷    | ۱۰۴۷۱   | ۱۷۲۴۲   | ۲۲۶۶۰     | ۳۰۶۰۰    |
| درآمد پولی از مشاغل آزاد کشاورزی .....          | ۱۹۳۳۶  | ۲۹۳۲    | ۵۴۷۷    | ۹۸۶۴    | ۱۰۸۶۲     | ۱۶۹۴۴    |
| درآمد غیر پولی از مشاغل آزاد کشاورزی            | ۲۱۶۵   | ۱۲۴     | ۲۹۱     | ۴۸۴     | ۷۳۷       | ۱۲۹۴     |
| درآمد پولی از مشاغل آزاد غیر کشاورزی            | ۱۳۶۸۶  | ۱۵۴۳    | ۴۶۱۱    | ۶۶۹۴    | ۱۰۷۲۶     | ۱۱۹۴۶    |
| درآمد غیر پولی از مشاغل آزاد                    | ۴۲۴    | ۴۹      | ۹۲      | ۲۰۰     | ۳۳۶       | ۴۱۶      |
| درآمدهای متفرقه.....                            | ۵۲۳۹۶  | ۳۰۴۸۳   | ۳۷۳۵۹   | ۴۳۱۷۳   | ۴۵۹۱۹     | ۴۹۸۳۳    |
| درآمدهای متفرقه پولی.....                       | ۳۶۱۲۶  | ۲۲۶۲۵   | ۲۷۴۰۲   | ۳۰۹۵۲   | ۳۲۴۶۰     | ۳۴۵۳۶    |
| درآمدهای متفرقه غیر پولی.....                   | ۱۶۲۷۰  | ۷۸۵۸    | ۹۹۵۷    | ۱۲۲۲۱   | ۱۳۴۵۹     | ۱۵۲۹۶    |



مرکز آمار ایران

۲۳-۳- متوسط درآمد سالانه یک خانوار روستایی<sup>(۱)</sup> بر حسب انواع درآمد در هر یک از دهک‌های هزینه سالانه:

۱۳۹۲ (دنباله) (هزار ریال)

| شرح  | دهک ششم | دهک هفتم | دهک هشتم | دهک نهم | دهک دهم |
|--|---------|----------|----------|---------|---------|
| متوسط تعداد افراد در خانوارها.....             | ۴,۰۲    | ۴,۰۷     | ۴,۳۵     | ۴,۴۶    | ۴,۷۰    |
| متوسط تعداد افراد دارای درآمد در خانوارها..... | ۱,۴۵    | ۱,۴۷     | ۱,۵۴     | ۱,۵۹    | ۱,۷۲    |
| جمع.....                                       | ۱۲۷۰۵۹  | ۱۳۶۲۸۳   | ۱۵۰۱۹۸   | ۱۷۲۱۹۲  | ۲۲۳۴۶۴  |
| درآمد از حقوق‌بگیری.....                       | ۳۷۹۸۱   | ۴۰۱۱۲    | ۴۴۲۱۵    | ۴۷۵۰۶   | ۵۱۶۸۴   |
| درآمد پولی از حقوق‌بگیری عمومی.....            | ۳۳۲۴    | ۵۳۵۲     | ۸۲۴۰     | ۱۱۵۸۸   | ۱۶۰۶۷   |
| درآمد غیر پولی از حقوق‌بگیری عمومی..           | ۶۸۸     | ۱۰۰۵     | ۱۴۷۶     | ۲۱۵۲    | ۳۳۳۷    |
| درآمد پولی از حقوق‌بگیری تعاونی.....           | ۱۵۵     | ۷۴       | ۱۷۷      | ۲۰۰     | ۳۵۸     |
| درآمد غیر پولی از حقوق‌بگیری تعاونی..          | ۲۲      | ۱۵       | ۲۷       | ۳۳      | ۱۰۵     |
| درآمد پولی از حقوق‌بگیری خصوصی.....            | ۳۲۱۵۲   | ۳۱۶۵۸    | ۳۱۸۴۷    | ۳۱۲۶۵   | ۲۹۱۰۵   |
| درآمد غیر پولی از حقوق‌بگیری خصوصی             | ۱۶۳۹    | ۲۰۰۸     | ۲۴۴۸     | ۲۲۶۷    | ۲۷۱۲    |
| درآمد از مشاغل آزاد.....                       | ۳۶۳۱۲   | ۴۰۶۰۸    | ۴۶۰۱۴    | ۵۵۷۴۶   | ۹۱۸۱۸   |
| درآمد پولی از مشاغل آزاد کشاورزی.....          | ۱۹۳۴۳   | ۲۰۶۹۸    | ۲۴۷۲۶    | ۲۸۵۰۵   | ۵۴۰۱۸   |
| درآمد غیر پولی از مشاغل آزاد کشاورزی           | ۱۵۳۶    | ۱۹۷۲     | ۲۹۰۷     | ۴۴۰۰    | ۷۹۰۵    |
| درآمد پولی از مشاغل آزاد غیرکشاورزی            | ۱۵۰۱۲   | ۱۷۴۴۹    | ۱۷۹۲۳    | ۲۲۰۷۹   | ۲۸۸۸۰   |
| درآمد غیر پولی از مشاغل آزاد غیرکشاورزی.....   | ۴۲۲     | ۴۹۰      | ۴۵۸      | ۷۶۲     | ۱۰۱۵    |
| درآمدهای متفرقه.....                           | ۵۲۷۶۶   | ۵۵۵۶۳    | ۵۹۹۶۸    | ۶۸۹۴۰   | ۷۹۹۶۱   |
| درآمدهای متفرقه پولی.....                      | ۳۵۸۵۰   | ۳۶۷۵۳    | ۴۰۱۲۷    | ۴۶۵۱۱   | ۵۴۰۴۵   |
| درآمدهای متفرقه غیر پولی.....                  | ۱۶۹۱۶   | ۱۸۸۱۰    | ۱۹۸۴۱    | ۲۲۴۲۹   | ۲۵۹۱۶   |

(۱) این جدول برای یک خانوار نمونه فرضی (Typical) در سطح کشور ساخته شده است.

۲۴-۳- متوسط درآمد سالانه یک خانوار روستایی<sup>(۱)</sup> بر حسب انواع درآمد و نحوه تصرف مسکن خانوار: ۱۳۹۲ (هزار ریال)

| شرح  | کل     | ملکی عرصه و اعیان | ملکی اعیان | اجاری  | رهنی   | در برابر خدمت | رایگان | سایر  |
|--|--------|-------------------|------------|--------|--------|---------------|--------|-------|
| متوسط تعداد افراد در خانوارها.....             | ۳,۷۷   | ۳,۸۵              | ۳,۶۵       | ۳,۵۴   | ۴,۱۹   | ۳,۸۲          | ۳,۱۰   | ۲,۰۸  |
| متوسط تعداد افراد دارای درآمد در خانوارها..... | ۱,۴۰   | ۱,۴۲              | ۱,۴۰       | ۱,۲۴   | ۱,۲۰   | ۱,۳۰          | ۱,۳۱   | ۱,۰۰  |
| جمع.....                                       | ۱۳۱۰۹۱ | ۱۲۴۵۰۹            | ۱۴۰۳۳۵     | ۱۱۰۰۵۹ | ۱۴۲۱۱۹ | ۱۶۱۱۷۲        | ۸۶۴۴۶  | ۵۸۳۹۵ |
| درآمد از حقوق بگیری.....                       | ۳۳۰۸۴  | ۳۰۸۹۴             | ۳۴۶۷۴      | ۵۵۱۳۳  | ۷۱۳۵۸  | ۱۳۵۳۷۳        | ۲۹۸۵۸  | ۸۲۷۶  |
| درآمد پولی از حقوق بگیری عمومی.....            | ۴۷۶۸   | ۴۴۸۵              | ۰          | ۵۶۴۵   | ۲۶۹۴   | ۴۹۷۲۸         | ۳۱۹۴   | ۲۶۴۲  |
| درآمد غیر پولی از حقوق بگیری عمومی.....        | ۹۰۵    | ۷۹۹               | ۱۰۰        | ۱۱۰۱   | ۵۵۴    | ۱۴۷۸۸         | ۵۶۷    | ۴۷۳   |
| درآمد پولی از حقوق بگیری تعاونی.....           | ۱۲۳    | ۱۳۱               | ۱۱۲۳       | ۲۵     | ۰      | ۰             | ۶۵     | ۰     |
| درآمد غیر پولی از حقوق بگیری تعاونی.....       | ۲۲     | ۲۴                | ۲۰۰        | ۶      | ۰      | ۰             | ۱      | ۰     |
| درآمد پولی از حقوق بگیری خصوصی.....            | ۲۵۹۲۹  | ۲۴۲۷۰             | ۳۰۶۵۲      | ۴۶۵۲۲  | ۶۵۸۹۲  | ۵۵۷۴۵         | ۲۴۹۶۱  | ۵۱۶۱  |
| درآمد غیر پولی از حقوق بگیری خصوصی.....        | ۱۳۳۸   | ۱۱۸۶              | ۲۵۹۹       | ۱۸۳۳   | ۲۲۱۷   | ۱۵۱۱۲         | ۱۰۷۰   | ۰     |
| درآمد از مشاغل آزاد.....                       | ۳۵۶۱۱  | ۳۸۳۴۶             | ۴۵۰۲۲      | ۲۲۷۱۸  | ۲۱۷۱۸  | ۴۴۳۲          | ۱۹۵۳۹  | ۱۲۱۹۵ |
| درآمد پولی از مشاغل آزاد کشاورزی.....          | ۱۹۳۳۶  | ۲۱۶۳۰             | ۳۲۳۸۹      | ۳۲۹۹   | ۱۲۸۰   | ۲۱۰           | ۷۹۲۲   | ۵۵۲۳  |
| درآمد غیر پولی از مشاغل آزاد کشاورزی.....      | ۲۱۶۵   | ۲۴۴۹              | ۲۴۲۲       | ۳۰۲    | ۱۴۳    | ۴۵۰           | ۶۸۳    | ۶۹۳   |
| درآمد پولی از مشاغل آزاد غیر کشاورزی.....      | ۱۳۶۸۶  | ۱۳۸۱۲             | ۸۵۸۰       | ۱۸۹۹۱  | ۲۰۱۷۰  | ۳۷۶۸          | ۱۰۶۷۴  | ۴۶۰۲  |
| درآمد غیر پولی از مشاغل آزاد غیر کشاورزی.....  | ۴۲۴    | ۴۵۵               | ۱۶۳۲       | ۱۲۶    | ۱۲۵    | ۴             | ۲۶۰    | ۱۳۷۷  |
| درآمدهای متفرقه.....                           | ۵۲۳۹۶  | ۵۵۲۶۸             | ۶۰۶۳۹      | ۳۲۲۰۸  | ۴۹۰۴۴  | ۲۱۳۶۶         | ۳۷۰۴۹  | ۳۷۹۲۵ |
| درآمدهای متفرقه پولی.....                      | ۳۶۱۲۶  | ۳۷۶۱۶             | ۳۸۱۵۲      | ۲۹۸۶۲  | ۴۸۰۴۶  | ۱۹۷۴۰         | ۲۴۸۳۲  | ۳۲۱۰۰ |
| درآمدهای متفرقه غیر پولی.....                  | ۱۶۲۷۰  | ۱۷۶۵۲             | ۲۲۴۸۸      | ۲۳۴۷   | ۹۹۸    | ۱۶۲۶          | ۱۲۲۱۸  | ۵۸۲۵  |

(۱) این جدول برای یک خانوار نمونه فرضی (Typical) در سطح کشور ساخته شده است.

۲۵-۳- درصد خانوارهای روستایی بر حسب وسعت در هر یک از دهک‌های درآمد سالانه: ۱۳۹۲

| دهک دهم | دهک نهم | دهک هشتم | دهک هفتم | دهک ششم | دهک پنجم | دهک چهارم | دهک سوم | دهک دوم | دهک اول | کل     | وسعت خانوار           |
|---------|---------|----------|----------|---------|----------|-----------|---------|---------|---------|--------|-----------------------|
| ۱۰۰/۰۰  | ۱۰۰/۰۰  | ۱۰۰/۰۰   | ۱۰۰/۰۰   | ۱۰۰/۰۰  | ۱۰۰/۰۰   | ۱۰۰/۰۰    | ۱۰۰/۰۰  | ۱۰۰/۰۰  | ۱۰۰/۰۰  | ۱۰۰/۰۰ | جمع .....             |
| ۰/۵۲    | ۰/۴۳    | ۰/۸۳     | ۱/۰۳     | ۱/۴۸    | ۲/۰۲     | ۳/۱۲      | ۳/۰۸    | ۸/۰۱    | ۴۵/۲۹   | ۶/۵۸   | ۱ نفر .....           |
| ۶/۲۰    | ۸/۰۵    | ۸/۹۱     | ۱۱/۹۳    | ۱۱/۸۴   | ۱۲/۵۵    | ۱۵/۰۳     | ۱۸/۷۴   | ۲۸/۰۳   | ۳۲/۷۴   | ۱۵/۴۰  | ۲ نفر .....           |
| ۱۷/۹۲   | ۱۸/۹۸   | ۲۴/۶۸    | ۲۴/۵۲    | ۲۵/۲۳   | ۲۶/۱۱    | ۲۴/۹۹     | ۳۱/۸۲   | ۲۹/۵۹   | ۱۳/۹۲   | ۲۳/۷۸  | ۳ نفر .....           |
| ۲۵/۶۱   | ۳۳/۰۵   | ۳۱/۶۸    | ۳۱/۸۷    | ۳۲/۱۷   | ۲۸/۴۰    | ۳۰/۸۸     | ۲۶/۱۹   | ۲۰/۱۰   | ۶/۳۷    | ۲۶/۶۳  | ۴ نفر .....           |
| ۲۲/۳۶   | ۲۰/۴۰   | ۱۷/۸۶    | ۱۳/۹۵    | ۱۷/۴۶   | ۱۷/۲۴    | ۱۴/۷۷     | ۱۱/۱۸   | ۹/۲۲    | ۱/۳۴    | ۱۴/۵۸  | ۵ نفر .....           |
| ۱۲/۱۵   | ۹/۹۵    | ۹/۱۴     | ۱۰/۴۱    | ۷/۳۳    | ۷/۸۸     | ۷/۲۴      | ۵/۶۷    | ۳/۴۷    | ۰/۱۵    | ۷/۳۴   | ۶ نفر .....           |
| ۶/۲۵    | ۵/۷۰    | ۳/۴۰     | ۳/۵۳     | ۲/۹۹    | ۳/۷۳     | ۲/۱۴      | ۱/۸۲    | ۱/۳۳    | ۰/۱۱    | ۳/۱۰   | ۷ نفر .....           |
| ۳/۷۶    | ۲/۲۱    | ۱/۵۷     | ۱/۴۱     | ۰/۹۳    | ۱/۳۵     | ۱/۱۴      | ۱/۰۸    | ۰/۲۴    | ۰/۰۹    | ۱/۳۸   | ۸ نفر .....           |
| ۲/۲۲    | ۰/۶۷    | ۰/۸۷     | ۰/۷۷     | ۰/۴۷    | ۰/۵۵     | ۰/۳۸      | ۰/۳۶    | ۰/۰۰    | ۰/۰۰    | ۰/۶۳   | ۹ نفر .....           |
| ۳/۰۲    | ۰/۵۵    | ۱/۰۶     | ۰/۵۸     | ۰/۰۹    | ۰/۱۶     | ۰/۳۲      | ۰/۰۶    | ۰/۰۰    | ۰/۰۰    | ۰/۵۸   | ۱۰ نفر و بیش تر ..... |

۲۶-۳- درصد خانوارهای روستایی بر حسب تعداد افراد باسواد در هر یک از دهک‌های درآمد سالانه: ۱۳۹۲

| دهک دهم | دهک نهم | دهک هشتم | دهک هفتم | دهک ششم | دهک پنجم | دهک چهارم | دهک سوم | دهک دوم | دهک اول | کل     | تعداد افراد باسواد خانوار                  |
|---------|---------|----------|----------|---------|----------|-----------|---------|---------|---------|--------|--|
|         |         |          |          |         |          |           |         |         |         |        | متوسط تعداد افراد باسواد در خانوارها ..... |
| ۳/۶۷    | ۳/۳۲    | ۳/۰۶     | ۲/۹۷     | ۲/۷۸    | ۲/۶۷     | ۲/۵۰      | ۲/۱۹    | ۱/۷۲    | ۰/۶۳    | ۲/۵۵   | .....                                      |
| ۱۰۰/۰۰  | ۱۰۰/۰۰  | ۱۰۰/۰۰   | ۱۰۰/۰۰   | ۱۰۰/۰۰  | ۱۰۰/۰۰   | ۱۰۰/۰۰    | ۱۰۰/۰۰  | ۱۰۰/۰۰  | ۱۰۰/۰۰  | ۱۰۰/۰۰ | جمع .....                                  |
| ۱/۷۳    | ۲/۰۹    | ۳/۶۵     | ۳/۵۱     | ۶/۱۶    | ۶/۵۱     | ۸/۱۴      | ۱۱/۲۰   | ۲۳/۲۴   | ۶۲/۵۶   | ۱۲/۸۸  | بدون فرد باسواد .....                      |
| ۵/۲۴    | ۶/۰۱    | ۷/۲۳     | ۹/۰۷     | ۷/۴۵    | ۱۱/۰۰    | ۱۲/۴۲     | ۱۶/۵۵   | ۲۰/۹۱   | ۱۹/۰۸   | ۱۱/۵۰  | ۱ نفر باسواد .....                         |
| ۱۷/۳۲   | ۲۰/۲۴   | ۲۵/۵۶    | ۲۶/۶۹    | ۳۰/۲۷   | ۳۲/۲۴    | ۳۳/۷۴     | ۳۶/۹۵   | ۲۹/۲۹   | ۱۳/۱۱   | ۲۶/۵۴  | ۲ نفر باسواد .....                         |
| ۲۳/۳۳   | ۲۷/۵۱   | ۲۶/۵۳    | ۲۷/۸۸    | ۲۷/۹۱   | ۲۲/۳۹    | ۲۲/۴۱     | ۱۹/۵۲   | ۱۶/۶۱   | ۳/۹۵    | ۲۱/۸۰  | ۳ نفر باسواد .....                         |
| ۲۵/۲۵   | ۲۷/۳۰   | ۲۴/۶۶    | ۲۰/۳۶    | ۱۷/۸۸   | ۱۸/۸۸    | ۱۵/۸۹     | ۱۱/۰۷   | ۷/۹۳    | ۱/۰۳    | ۱۷/۰۲  | ۴ نفر باسواد .....                         |
|         |         |          |          |         |          |           |         |         |         |        | ۵ نفر باسواد و بیش تر .....                |
| ۲۷/۱۳   | ۱۶/۸۵   | ۱۲/۳۸    | ۱۲/۴۸    | ۱۰/۳۳   | ۸/۹۸     | ۷/۳۹      | ۴/۷۱    | ۲/۰۱    | ۰/۲۶    | ۱۰/۲۵  | .....                                      |

مرکز آمار ایران

۲۷-۳- درصد خانوارهای روستایی بر حسب سطح سواد سرپرست خانوار در هر یک از دهک‌های درآمد سالانه: ۱۳۹۲

| دهک پنجم | دهک چهارم | دهک سوم | دهک دوم | دهک اول | کل     | سطح سواد سرپرست خانوار                    |
|----------|-----------|---------|---------|---------|--------|---|
| ۱۰۰/۰۰   | ۱۰۰/۰۰    | ۱۰۰/۰۰  | ۱۰۰/۰۰  | ۱۰۰/۰۰  | ۱۰۰/۰۰ | جمع .....                                 |
| ۳۰/۳۹    | ۳۲/۹۳     | ۳۷/۹۱   | ۵۰/۴۴   | ۷۷/۷۸   | ۳۵/۷۰  | بی‌سواد .....                             |
| ۱/۳۷     | ۱/۲۳      | ۰/۹۱    | ۱/۴۴    | ۰/۷۶    | ۱/۲۹   | باسواد بدون مدرک .....                    |
| ۱۴/۳۰    | ۱۳/۹۲     | ۱۰/۴۲   | ۱۰/۳۲   | ۵/۹۸    | ۱۳/۲۵  | کمتر از ششم ابتدایی <sup>(۱)</sup> .....  |
| ۲۸/۰۷    | ۲۹/۲۳     | ۲۷/۴۶   | ۱۹/۹۰   | ۷/۶۴    | ۲۳/۵۶  | ششم ابتدایی تا کمتر از سوم راهنمایی ..... |
| ۱۶/۳۳    | ۱۴/۶۵     | ۱۵/۷۷   | ۱۱/۸۵   | ۴/۷۵    | ۱۴/۷۰  | سوم راهنمایی تا کمتر از دیپلم .....       |
| ۹/۲۵     | ۷/۶۰      | ۷/۰۱    | ۵/۵۳    | ۲/۷۸    | ۹/۸۶   | دیپلم تا کمتر از لیسانس .....             |
| ۰/۲۵     | ۰/۳۱      | ۰/۴۹    | ۰/۱۹    | ۰/۱۷    | ۱/۳۷   | لیسانس تا کمتر از فوق لیسانس .....        |
| ۰/۰۱     | ۰/۰۴      | ۰/۰۴    | ۰/۰۰    | ۰/۰۰    | ۰/۱۶   | فوق لیسانس و بالاتر .....                 |
| ۰/۰۲     | ۰/۱۰      | ۰/۰۰    | ۰/۳۲    | ۰/۱۴    | ۰/۱۱   | دوره‌های علوم دینی .....                  |

| دهک دهم | دهک نهم | دهک هشتم | دهک هفتم | دهک ششم | سطح سواد سرپرست خانوار                    |
|---------|---------|----------|----------|---------|---|
| ۱۰۰/۰۰  | ۱۰۰/۰۰  | ۱۰۰/۰۰   | ۱۰۰/۰۰   | ۱۰۰/۰۰  | جمع .....                                 |
| ۲۶/۰۴   | ۲۲/۶۲   | ۲۶/۳۲    | ۲۳/۸۲    | ۲۸/۷۵   | بی‌سواد .....                             |
| ۱/۸۳    | ۱/۴۴    | ۱/۴۰     | ۱/۴۲     | ۱/۱۴    | باسواد بدون مدرک .....                    |
| ۱۴/۶۹   | ۱۵/۴۰   | ۱۶/۶۱    | ۱۷/۰۲    | ۱۳/۸۶   | کمتر از ششم ابتدایی .....                 |
| ۲۳/۴۲   | ۲۲/۸۳   | ۲۳/۶۳    | ۲۴/۴۵    | ۲۸/۹۸   | ششم ابتدایی تا کمتر از سوم راهنمایی ..... |
| ۱۳/۲۷   | ۱۸/۷۳   | ۱۴/۷۰    | ۲۰/۱۸    | ۱۶/۷۵   | سوم راهنمایی تا کمتر از دیپلم .....       |
| ۱۴/۹۰   | ۱۴/۹۴   | ۱۴/۹۲    | ۱۱/۶۸    | ۹/۹۶    | دیپلم تا کمتر از لیسانس .....             |
| ۴/۸۵    | ۳/۴۹    | ۲/۱۶     | ۱/۲۴     | ۰/۵۵    | لیسانس تا کمتر از فوق لیسانس .....        |
| ۰/۷۸    | ۰/۴۵    | ۰/۲۶     | ۰/۰۰     | ۰/۰۱    | فوق لیسانس و بالاتر .....                 |
| ۰/۲۳    | ۰/۰۹    | ۰/۰۱     | ۰/۲۰     | ۰/۰۰    | دوره‌های علوم دینی .....                  |

(۱) در نظام جدید آموزشی، دوره‌ی ابتدایی شش ساله است.

۲۸-۳- درصد خانوارهای روستایی بر حسب تعداد افراد در حال تحصیل خانوار در هر یک از دهک‌های درآمد سالانه: ۱۳۹۲

| دهک پنجم | دهک چهارم | دهک سوم | دهک دوم | دهک اول | کل     | تعداد افراد در حال تحصیل خانوار |
|----------|-----------|---------|---------|---------|--------|---------------------------------|
| ۱۰۰/۰۰   | ۱۰۰/۰۰    | ۱۰۰/۰۰  | ۱۰۰/۰۰  | ۱۰۰/۰۰  | ۱۰۰/۰۰ | جمع.....                        |
| ۴۶/۵۸    | ۴۸/۶۹     | ۵۷/۸۳   | ۶۵/۸۳   | ۸۹/۶۲   | ۵۱/۵۱  | ندارد.....                      |
| ۲۸/۶۳    | ۲۷/۶۱     | ۲۵/۴۳   | ۲۱/۵۶   | ۷/۱۴    | ۲۶/۶۵  | ۱ نفر.....                      |
| ۱۷/۷۵    | ۱۶/۶۲     | ۱۲/۸۵   | ۹/۸۱    | ۲/۸۰    | ۱۵/۸۵  | ۲ نفر.....                      |
| ۵/۲۸     | ۵/۵۹      | ۲/۳۵    | ۲/۰۸    | ۰/۴۴    | ۴/۴۱   | ۳ نفر.....                      |
| ۱/۳۶     | ۱/۲۶      | ۱/۳۸    | ۰/۶۵    | ۰/۰۰    | ۱/۲۸   | ۴ نفر.....                      |
| ۰/۳۹     | ۰/۲۳      | ۰/۱۶    | ۰/۰۷    | ۰/۰۰    | ۰/۲۹   | ۵ نفر و بیش‌تر.....             |

| دهک دهم | دهک نهم | دهک هشتم | دهک هفتم | دهک ششم | تعداد افراد در حال تحصیل خانوار |
|---------|---------|----------|----------|---------|---------------------------------|
| ۱۰۰/۰۰  | ۱۰۰/۰۰  | ۱۰۰/۰۰   | ۱۰۰/۰۰   | ۱۰۰/۰۰  | جمع.....                        |
| ۴۱/۶۹   | ۳۸/۵۱   | ۴۰/۷۴    | ۴۰/۴۱    | ۴۵/۱۹   | ندارد.....                      |
| ۲۸/۶۸   | ۳۰/۳۸   | ۳۲/۸۹    | ۳۳/۴۲    | ۳۰/۷۷   | ۱ نفر.....                      |
| ۲۱/۳۰   | ۲۱/۸۷   | ۱۹/۴۸    | ۱۹/۰۶    | ۱۶/۹۹   | ۲ نفر.....                      |
| ۵/۵۷    | ۶/۶۰    | ۵/۰۱     | ۵/۴۴     | ۵/۷۶    | ۳ نفر.....                      |
| ۱/۷۹    | ۲/۲۶    | ۱/۵۹     | ۱/۴۳     | ۱/۰۸    | ۴ نفر.....                      |
| ۰/۹۷    | ۰/۳۸    | ۰/۲۹     | ۰/۲۴     | ۰/۲۰    | ۵ نفر و بیش‌تر.....             |

۲۹-۳- درصد خانوارهای روستایی بر حسب تعداد افراد شاغل خانوار در هر یک از دهک‌های درآمد سالانه: ۱۳۹۲

| دهک پنجم | دهک چهارم | دهک سوم | دهک دوم | دهک اول | کل     | تعداد افراد شاغل خانوار   |
|----------|-----------|---------|---------|---------|--------|---------------------------|
| ۱۰۰/۰۰   | ۱۰۰/۰۰    | ۱۰۰/۰۰  | ۱۰۰/۰۰  | ۱۰۰/۰۰  | ۱۰۰/۰۰ | جمع .....                 |
| ۱۱/۴۶    | ۱۲/۳۲     | ۱۸/۳۹   | ۳۷/۲۵   | ۸۱/۵۴   | ۱۹/۸۳  | بدون فرد شاغل .....       |
| ۶۷/۰۳    | ۶۷/۱۱     | ۶۵/۰۴   | ۵۲/۷۰   | ۱۶/۱۰   | ۵۴/۴۴  | ۱ نفر شاغل .....          |
| ۱۵/۱۴    | ۱۶/۱۱     | ۱۳/۰۱   | ۸/۸۷    | ۲/۱۲    | ۱۷/۱۰  | ۲ نفر شاغل .....          |
| ۴/۷۹     | ۳/۴۰      | ۲/۹۱    | ۱/۱۴    | ۰/۱۵    | ۵/۸۶   | ۳ نفر شاغل .....          |
| ۰/۸۸     | ۰/۷۲      | ۰/۵۱    | ۰/۰۴    | ۰/۰۹    | ۲/۰۳   | ۴ نفر شاغل .....          |
| ۰/۷۰     | ۰/۳۳      | ۰/۱۳    | ۰/۰۰    | ۰/۰۰    | ۰/۷۵   | ۵ نفر شاغل و بیش‌تر ..... |

| دهک دهم | دهک نهم | دهک هشتم | دهک هفتم | دهک ششم | تعداد افراد شاغل خانوار   |
|---------|---------|----------|----------|---------|---------------------------|
| ۱۰۰/۰۰  | ۱۰۰/۰۰  | ۱۰۰/۰۰   | ۱۰۰/۰۰   | ۱۰۰/۰۰  | جمع .....                 |
| ۳/۲۲    | ۷/۰۹    | ۷/۵۸     | ۹/۳۸     | ۹/۹۷    | بدون فرد شاغل .....       |
| ۳۶/۱۶   | ۵۳/۰۶   | ۵۹/۱۱    | ۶۴/۳۵    | ۶۳/۷۴   | ۱ نفر شاغل .....          |
| ۳۰/۲۲   | ۲۵/۱۰   | ۲۲/۱۴    | ۱۸/۰۷    | ۲۰/۲۱   | ۲ نفر شاغل .....          |
| ۱۸/۰۶   | ۹/۵۰    | ۸/۰۰     | ۶/۲۷     | ۴/۴۰    | ۳ نفر شاغل .....          |
| ۸/۷۹    | ۳/۹۲    | ۲/۲۵     | ۱/۷۸     | ۱/۳۰    | ۴ نفر شاغل .....          |
| ۳/۵۵    | ۱/۳۳    | ۰/۹۳     | ۰/۱۶     | ۰/۳۸    | ۵ نفر شاغل و بیش‌تر ..... |

۳۰-۳- درصد خانوارهای روستایی بر حسب گروه شغلی سرپرست خانوار در هر یک از دهک‌های درآمد سالانه: ۱۳۹۲

| دهک پنجم | دهک چهارم | دهک سوم | دهک دوم | دهک اول | کل     | گروه شغلی سرپرست خانوار   |
|----------|-----------|---------|---------|---------|--------|---|
| ۱۰۰/۰۰   | ۱۰۰/۰۰    | ۱۰۰/۰۰  | ۱۰۰/۰۰  | ۱۰۰/۰۰  | ۱۰۰/۰۰ | جمع.....  |
| ۰/۱۸     | ۰/۰۳      | ۰/۱۳    | ۰/۰۳    | ۰/۰۰    | ۰/۵۲   | قانونگذاران، مقامات عالی‌رتبه و مدیران.                                   |
| ۰/۱۶     | ۰/۳۲      | ۰/۲۱    | ۰/۴۶    | ۰/۰۰    | ۱/۰۴   | متخصصان (علمی و فنی).....   |
| ۰/۹۸     | ۱/۱۳      | ۰/۴۴    | ۰/۶۵    | ۰/۲۳    | ۱/۳۲   | تکنیسین‌ها و دستیاران.....  |
| ۰/۴۲     | ۰/۱۳      | ۰/۰۴    | ۰/۰۶    | ۰/۰۰    | ۰/۶۶   | کارمندان امور اداری و دفتری.....  |
| ۳/۳۰     | ۳/۱۲      | ۳/۱۶    | ۱/۶۳    | ۰/۴۴    | ۴/۱۵   | کارکنان خدماتی و فروشندگان<br>فروشگاه‌ها و بازارها.....                   |
| ۲۶/۲۱    | ۲۸/۴۰     | ۲۹/۳۶   | ۲۷/۶۷   | ۱۱/۱۴   | ۲۷/۳۹  | کارکنان ماهر کشاورزی، جنگلداری و<br>ماهگیری.....                          |
| ۸/۶۹     | ۶/۷۳      | ۴/۴۶    | ۳/۳۴    | ۰/۹۳    | ۷/۹۲   | صنعتگران و کارکنان مشاغل مربوط.....                                       |
| ۸/۹۵     | ۶/۵۳      | ۴/۴۰    | ۱/۹۷    | ۰/۳۲    | ۹/۲۷   | متصدیان مونتاژکاران ماشین‌آلات و<br>دستگاه‌ها و رانندگان وسایل نقلیه..... |
| ۳۳/۲۷    | ۳۵/۸۰     | ۳۳/۱۵   | ۲۱/۳۲   | ۳/۴۹    | ۲۱/۵۷  | کارگران ساده.....   |
| ۰/۰۴     | ۰/۰۳      | ۰/۲۷    | ۰/۰۰    | ۰/۱۰    | ۰/۳۳   | سایر و اظهار نشده.....  |
| ۱۷/۸۰    | ۱۷/۷۹     | ۲۴/۳۸   | ۴۲/۸۷   | ۸۳/۳۶   | ۲۵/۸۴  | غیر شاغل.....   |

| دهک دهم | دهک نهم | دهک هشتم | دهک هفتم | دهک ششم | گروه شغلی سرپرست خانوار   |
|---------|---------|----------|----------|---------|---|
| ۱۰۰/۰۰  | ۱۰۰/۰۰  | ۱۰۰/۰۰   | ۱۰۰/۰۰   | ۱۰۰/۰۰  | جمع.....  |
| ۱/۹۸    | ۱/۵۷    | ۰/۴۵     | ۰/۲۹     | ۰/۵۳    | قانونگذاران، مقامات عالی‌رتبه و مدیران.                                   |
| ۳/۷۱    | ۲/۸۷    | ۱/۷۹     | ۰/۶۷     | ۰/۲۲    | متخصصان (علمی و فنی).....   |
| ۲/۸۳    | ۲/۴۲    | ۱/۵۳     | ۱/۸۸     | ۱/۰۷    | تکنیسین‌ها و دستیاران.....  |
| ۰/۸۳    | ۱/۵۸    | ۱/۷۵     | ۱/۱۲     | ۰/۷۱    | کارمندان امور اداری و دفتری.....  |
| ۵/۹۵    | ۷/۳۸    | ۶/۸۱     | ۵/۳۷     | ۴/۳۲    | کارکنان خدماتی و فروشندگان<br>فروشگاه‌ها و بازارها.....                   |
| ۴۱/۱۰   | ۲۸/۳۴   | ۲۷/۶۹    | ۲۸/۰۷    | ۲۵/۹۱   | کارکنان ماهر کشاورزی، جنگلداری و<br>ماهگیری.....                          |
| ۷/۰۸    | ۱۱/۵۰   | ۱۱/۹۵    | ۱۲/۷۳    | ۱۱/۷۷   | صنعتگران و کارکنان مشاغل مربوط.....                                       |
| ۱۲/۸۴   | ۱۴/۰۱   | ۱۶/۰۸    | ۱۳/۵۴    | ۱۴/۰۵   | متصدیان مونتاژکاران ماشین‌آلات و<br>دستگاه‌ها و رانندگان وسایل نقلیه..... |
| ۹/۲۸    | ۱۳/۶۷   | ۱۷/۲۶    | ۲۲/۰۰    | ۲۶/۴۹   | کارگران ساده.....   |
| ۰/۹۳    | ۱/۰۴    | ۰/۶۵     | ۰/۱۰     | ۰/۱۱    | سایر و اظهار نشده.....  |
| ۱۳/۴۷   | ۱۵/۶۲   | ۱۴/۰۴    | ۱۴/۲۳    | ۱۴/۸۲   | غیر شاغل.....   |

۳۱-۳- درصد خانوارهای روستایی بر حسب فعالیت اصلی محل کار سرپرست خانوار در هر یک از دهک‌های درآمد سالانه: ۱۳۹۲

| دهک پنجم | دهک چهارم | دهک سوم | دهک دوم | دهک اول | کل     | فعالیت اصلی محل کار سرپرست خانوار   |
|----------|-----------|---------|---------|---------|--------|---|
| ۱۰۰/۰۰   | ۱۰۰/۰۰    | ۱۰۰/۰۰  | ۱۰۰/۰۰  | ۱۰۰/۰۰  | ۱۰۰/۰۰ | جمع .....   |
| ۳۷/۴۰    | ۳۹/۷۹     | ۴۰/۷۷   | ۳۵/۰۶   | ۱۲/۷۱   | ۳۴/۰۳  | کشاورزی، شکار و جنگلداری .....  |
| ۰/۴۲     | ۰/۴۵      | ۰/۴۴    | ۰/۳۸    | ۰/۰۰    | ۰/۴۸   | شیلات .....   |
| ۰/۱۴     | ۰/۲۹      | ۰/۰۹    | ۰/۱۱    | ۰/۰۰    | ۰/۵۳   | استخراج معدن .....  |
| ۵/۵۵     | ۳/۸۳      | ۲/۶۰    | ۲/۷۴    | ۰/۷۴    | ۵/۷۳   | صنعت .....  |
| ۰/۱۶     | ۰/۴۵      | ۰/۰۷    | ۰/۰۴    | ۰/۰۰    | ۰/۴۳   | تأمین برق، گاز و آب .....   |
| ۲۲/۹۶    | ۲۴/۳۱     | ۲۲/۲۳   | ۱۲/۸۹   | ۱/۸۷    | ۱۴/۷۸  | ساختمان .....   |
|          |           |         |         |         |        | عمده‌فروشی، خرده‌فروشی، تعمیر وسایل<br>نقلیه‌موتوری و موتورسیکلت‌ها و کالاهای |
| ۴/۶۷     | ۴/۶۰      | ۳/۹۳    | ۲/۱۲    | ۰/۵۵    | ۵/۲۷   | شخصی و خانگی .....  |
| ۰/۸۵     | ۰/۶۹      | ۰/۵۳    | ۰/۳۱    | ۰/۰۰    | ۰/۴۸   | هتل و رستوران .....   |
| ۷/۶۰     | ۵/۳۶      | ۳/۱۰    | ۱/۵۵    | ۰/۳۰    | ۷/۳۳   | حمل و نقل، انبارداری و ارتباطات .....   |
| ۰/۱۵     | ۰/۰۶      | ۰/۰۰    | ۰/۰۰    | ۰/۰۰    | ۰/۱۱   | واسطه‌گری‌های مالی .....  |
|          |           |         |         |         |        | مستغلات، اجاره و فعالیت‌های کسب و<br>کار .....                                |
| ۰/۵۱     | ۰/۳۳      | ۰/۳۸    | ۰/۱۳    | ۰/۲۱    | ۱/۰۱   | اداره امور عمومی، دفاع و تأمین اجتماعی  |
| ۰/۳۰     | ۰/۱۴      | ۰/۳۹    | ۰/۰۶    | ۰/۱۵    | ۱/۴۱   | اجباری .....  |
| ۰/۱۵     | ۰/۲۳      | ۰/۱۵    | ۰/۲۵    | ۰/۰۰    | ۱/۱۰   | آموزش .....   |
| ۰/۰۴     | ۰/۰۰      | ۰/۰۰    | ۰/۰۰    | ۰/۰۰    | ۰/۳۲   | بهداشت و مددکاری اجتماعی .....  |
|          |           |         |         |         |        | سایر فعالیت‌های خدمات عمومی،<br>اجتماعی و شخصی .....                          |
| ۱/۰۵     | ۱/۵۹      | ۰/۷۹    | ۱/۱۰    | ۰/۱۲    | ۱/۰۲   | خانوارهای معمولی دارای مستخدم .....   |
| ۰/۱۹     | ۰/۱۰      | ۰/۱۷    | ۰/۴۱    | ۰/۰۰    | ۰/۱۲   | سازمان‌ها و هیئت‌های برون مرزی .....  |
| ۰/۰۰     | ۰/۰۰      | ۰/۰۰    | ۰/۰۰    | ۰/۰۰    | ۰/۰۰   | دفاتر مرکزی .....   |
| ۰/۰۶     | ۰/۰۰      | ۰/۰۰    | ۰/۰۰    | ۰/۰۰    | ۰/۰۱   | سایر و اظهارنشده .....  |
| ۰/۰۰     | ۰/۰۰      | ۰/۰۰    | ۰/۰۰    | ۰/۰۰    | ۰/۰۰   | غیر شاغل .....  |
| ۱۷/۸۰    | ۱۷/۷۹     | ۲۴/۳۸   | ۴۲/۸۷   | ۸۳/۳۶   | ۲۵/۸۴  |   |



۳-۳۱- درصد خانوارهای روستایی بر حسب فعالیت اصلی محل کار سرپرست خانوار در هر یک از دهک‌های درآمد سالانه: ۱۳۹۲ (دنباله)

| دهک دهم | دهک نهم | دهک هشتم | دهک هفتم | دهک ششم | فعالیت اصلی محل کار سرپرست خانوار  |
|---------|---------|----------|----------|---------|--|
| ۱۰۰/۰۰  | ۱۰۰/۰۰  | ۱۰۰/۰۰   | ۱۰۰/۰۰   | ۱۰۰/۰۰  | جمع .....  |
| ۴۲/۳۸   | ۳۲/۸۱   | ۳۱/۴۲    | ۳۳/۶۹    | ۳۴/۳۳   | کشاورزی، شکار و جنگلداری.....  |
| ۰/۴۸    | ۰/۵۲    | ۰/۴۲     | ۰/۹۸     | ۰/۷۱    | شیلات.....   |
| ۰/۵۲    | ۰/۸۳    | ۱/۴۴     | ۱/۲۳     | ۰/۶۱    | استخراج معدن.....  |
| ۵/۳۶    | ۷/۴۰    | ۹/۲۸     | ۱۱/۱۰    | ۸/۷۱    | صنعت.....  |
| ۰/۶۵    | ۰/۸۱    | ۱/۰۱     | ۰/۷۵     | ۰/۳۴    | تأمین برق، گاز و آب.....   |
| ۶/۸۵    | ۱۰/۰۸   | ۱۳/۴۹    | ۱۴/۸۱    | ۱۸/۳۵   | ساختمان.....   |
|         |         |          |          |         | عمده‌فروشی، خرده‌فروشی، تعمیر وسایل<br>نقلیه‌موتوری و موتورسیکلت‌ها و کالاهای<br>شخصی و خانگی..... |
| ۸/۱۲    | ۸/۲۸    | ۶/۹۹     | ۶/۴۱     | ۶/۹۹    | .....  |
| ۰/۳۳    | ۰/۴۴    | ۰/۵۵     | ۰/۵۷     | ۰/۴۸    | .....  |
|         |         |          |          |         | .....  |
| ۱۱/۲۵   | ۱۰/۱۳   | ۱۲/۱۲    | ۱۰/۹۹    | ۱۰/۸۸   | .....  |
| ۰/۲۵    | ۰/۳۶    | ۰/۰۹     | ۰/۱۱     | ۰/۰۳    | .....  |
|         |         |          |          |         | .....  |
| ۱/۴۷    | ۱/۷۷    | ۲/۶۸     | ۱/۸۸     | ۰/۸۱    | .....  |
|         |         |          |          |         | .....  |
| ۳/۱۷    | ۴/۱۶    | ۳/۱۷     | ۱/۰۸     | ۱/۵۰    | .....  |
| ۳/۶۱    | ۳/۹۳    | ۱/۷۲     | ۰/۸۲     | ۰/۱۶    | .....  |
| ۰/۹۱    | ۱/۱۱    | ۰/۷۳     | ۰/۳۰     | ۰/۱۳    | .....  |
|         |         |          |          |         | .....  |
| ۱/۱۲    | ۱/۶۱    | ۰/۸۲     | ۰/۹۵     | ۱/۰۹    | .....  |
| ۰/۰۶    | ۰/۰۹    | ۰/۰۶     | ۰/۱۰     | ۰/۰۷    | .....  |
| ۰/۰۰    | ۰/۰۰    | ۰/۰۰     | ۰/۰۰     | ۰/۰۰    | .....  |
| ۰/۰۰    | ۰/۰۶    | ۰/۰۰     | ۰/۰۰     | ۰/۰۰    | .....  |
| ۰/۰۰    | ۰/۰۰    | ۰/۰۰     | ۰/۰۰     | ۰/۰۰    | .....  |
| ۱۳/۴۷   | ۱۵/۶۲   | ۱۴/۰۴    | ۱۴/۲۳    | ۱۴/۸۲   | .....  |

۳-۳۲- درصد خانوارهای روستایی بر حسب وضع شغلی سرپرست خانوار در هر یک از دهک‌های درآمد سالانه: ۱۳۹۲

| دهک پنجم | دهک چهارم | دهک سوم | دهک دوم | دهک اول | کل     | وضع شغلی سرپرست خانوار       |
|----------|-----------|---------|---------|---------|--------|------------------------------|
| ۱۰۰/۰۰   | ۱۰۰/۰۰    | ۱۰۰/۰۰  | ۱۰۰/۰۰  | ۱۰۰/۰۰  | ۱۰۰/۰۰ | جمع .....                    |
| ۴/۶۷     | ۴/۲۷      | ۴/۶۶    | ۳/۳۷    | ۲/۵۱    | ۶/۶۶   | کارفرما.....                 |
| ۳۳/۶۶    | ۳۴/۴۶     | ۳۲/۳۴   | ۲۹/۱۸   | ۹/۸۲    | ۳۳/۰۷  | کارکن مستقل .....            |
| ۰/۷۲     | ۰/۳۸      | ۰/۵۷    | ۰/۱۷    | ۰/۲۳    | ۳/۴۰   | مزد و حقوق‌بگیر عمومی .....  |
| ۰/۴۲     | ۰/۰۳      | ۰/۰۰    | ۰/۱۸    | ۰/۰۰    | ۰/۱۹   | مزد و حقوق‌بگیر تعاونی ..... |
| ۴۲/۷۳    | ۴۳/۰۸     | ۳۷/۹۷   | ۲۴/۱۸   | ۴/۰۸    | ۳۰/۷۷  | مزد و حقوق‌بگیر خصوصی .....  |
| ۰/۰۰     | ۰/۰۰      | ۰/۰۸    | ۰/۰۵    | ۰/۰۰    | ۰/۰۷   | کارکن فامیلی بدون مزد.....   |
| ۱۷/۸۰    | ۱۷/۷۹     | ۲۴/۳۸   | ۴۲/۸۷   | ۸۳/۳۶   | ۲۵/۸۴  | غیر شاغل .....               |

| دهک دهم | دهک نهم | دهک هشتم | دهک هفتم | دهک ششم | وضع شغلی سرپرست خانوار       |
|---------|---------|----------|----------|---------|------------------------------|
| ۱۰۰/۰۰  | ۱۰۰/۰۰  | ۱۰۰/۰۰   | ۱۰۰/۰۰   | ۱۰۰/۰۰  | جمع .....                    |
| ۱۶/۶۶   | ۱۰/۰۴   | ۷/۶۲     | ۶/۹۴     | ۵/۸۸    | کارفرما.....                 |
| ۴۴/۳۱   | ۳۶/۱۶   | ۳۷/۷۶    | ۳۶/۴۳    | ۳۶/۶۵   | کارکن مستقل .....            |
| ۹/۵۳    | ۱۰/۹۷   | ۶/۴۴     | ۳/۱۳     | ۱/۸۵    | مزد و حقوق‌بگیر عمومی .....  |
| ۰/۲۵    | ۰/۲۵    | ۰/۲۶     | ۰/۰۹     | ۰/۳۹    | مزد و حقوق‌بگیر تعاونی ..... |
| ۱۵/۶۳   | ۲۶/۷۳   | ۳۳/۸۳    | ۳۹/۱۳    | ۴۰/۳۱   | مزد و حقوق‌بگیر خصوصی .....  |
| ۰/۱۵    | ۰/۲۴    | ۰/۰۵     | ۰/۰۶     | ۰/۱۰    | کارکن فامیلی بدون مزد.....   |
| ۱۳/۴۷   | ۱۵/۶۲   | ۱۴/۰۴    | ۱۴/۲۳    | ۱۴/۸۲   | غیر شاغل .....               |

۳-۳ درصد خانوارهای روستایی بر حسب نحوه تصرف مسکن مورد استفاده خانوار در هر یک از دهک‌های درآمد سالانه:

۱۳۹۲

| دهک پنجم | دهک چهارم | دهک سوم | دهک دوم | دهک اول | کل     | نحوه تصرف مسکن مورد استفاده خانوار |
|----------|-----------|---------|---------|---------|--------|------------------------------------|
| ۱۰۰/۰۰   | ۱۰۰/۰۰    | ۱۰۰/۰۰  | ۱۰۰/۰۰  | ۱۰۰/۰۰  | ۱۰۰/۰۰ | جمع .....                          |
| ۸۳/۹۰    | ۸۲/۸۹     | ۸۰/۶۸   | ۸۱/۵۸   | ۷۹/۴۸   | ۸۴/۷۴  | ملکی عرصه و اعیان .....            |
| ۰/۲۸     | ۰/۴۲      | ۰/۰۵    | ۰/۴۸    | ۰/۳۷    | ۰/۴۸   | ملکی اعیان .....                   |
| ۴/۳۰     | ۴/۷۶      | ۵/۵۶    | ۴/۷۰    | ۲/۰۷    | ۳/۹۶   | اجاری .....                        |
| ۰/۸۰     | ۰/۹۸      | ۰/۴۱    | ۰/۳۰    | ۰/۰۷    | ۱/۰۲   | رهنی .....                         |
| ۰/۵۹     | ۰/۸۷      | ۰/۴۴    | ۰/۴۳    | ۰/۰۰    | ۰/۸۷   | در برابر خدمت .....                |
| ۹/۹۳     | ۱۰/۰۸     | ۱۲/۸۳   | ۱۲/۵۱   | ۱۷/۶۳   | ۸/۸۷   | رایگان .....                       |
| ۰/۲۰     | ۰/۰۰      | ۰/۰۳    | ۰/۰۰    | ۰/۳۸    | ۰/۰۷   | سایر .....                         |

| دهک دهم | دهک نهم | دهک هشتم | دهک هفتم | دهک ششم | کل     | نحوه تصرف مسکن مورد استفاده خانوار |
|---------|---------|----------|----------|---------|--------|------------------------------------|
| ۱۰۰/۰۰  | ۱۰۰/۰۰  | ۱۰۰/۰۰   | ۱۰۰/۰۰   | ۱۰۰/۰۰  | ۱۰۰/۰۰ | جمع .....                          |
| ۹۱/۰۴   | ۹۰/۶۲   | ۸۷/۲۸    | ۸۶/۰۶    | ۸۳/۸۴   | ۸۳/۸۴  | ملکی عرصه و اعیان .....            |
| ۰/۶۲    | ۰/۹۰    | ۰/۷۸     | ۰/۶۸     | ۰/۲۲    | ۰/۲۲   | ملکی اعیان .....                   |
| ۲/۳۸    | ۱/۹۷    | ۴/۰۷     | ۴/۹۷     | ۴/۸۶    | ۴/۸۶   | اجاری .....                        |
| ۱/۲۷    | ۱/۴۷    | ۱/۶۵     | ۱/۴۴     | ۱/۸۱    | ۱/۸۱   | رهنی .....                         |
| ۱/۸۷    | ۲/۰۲    | ۰/۹۴     | ۰/۸۶     | ۰/۶۴    | ۰/۶۴   | در برابر خدمت .....                |
| ۲/۸۲    | ۳/۰۲    | ۵/۲۸     | ۵/۹۷     | ۸/۶۰    | ۸/۶۰   | رایگان .....                       |
| ۰/۰۰    | ۰/۰۰    | ۰/۰۰     | ۰/۰۲     | ۰/۰۳    | ۰/۰۳   | سایر .....                         |

۳-۳۴ درصد خانوارهای روستایی استفاده‌کننده از تسهیلات عمده مسکن در هر یک از دهک‌های درآمد سالانه: ۱۳۹۲

| دهک پنجم | دهک چهارم | دهک سوم | دهک دوم | دهک اول | کل    | تسهیلات عمده مسکن        |
|----------|-----------|---------|---------|---------|-------|--------------------------|
| ۹۴,۳۹    | ۹۲,۵۸     | ۸۹,۵۳   | ۸۹,۲۳   | ۸۹,۴۲   | ۹۲,۸۰ | آب لوله‌کشی.....         |
| ۹۹,۶۴    | ۹۹,۴۰     | ۹۹,۱۸   | ۹۹,۳۰   | ۹۹,۳۲   | ۹۹,۶۴ | برق.....                 |
| ۴۸,۲۳    | ۴۶,۸۷     | ۳۹,۱۴   | ۳۵,۵۱   | ۳۳,۹۷   | ۵۰,۵۰ | گاز لوله‌کشی.....        |
| ۸۹,۵۰    | ۸۵,۹۶     | ۷۸,۲۳   | ۷۴,۵۹   | ۶۵,۴۲   | ۸۶,۸۱ | حمام.....                |
| ۲۶,۴۳    | ۲۷,۴۶     | ۲۴,۹۹   | ۲۳,۹۸   | ۱۸,۳۹   | ۲۸,۸۸ | کولر آبی ثابت.....       |
| ۵۵,۶۸    | ۵۰,۸۸     | ۴۵,۸۹   | ۴۴,۷۰   | ۳۶,۱۶   | ۵۷,۶۱ | تلفن.....                |
| ۰,۰۰     | ۰,۰۰      | ۰,۰۰    | ۰,۰۰    | ۰,۰۰    | ۰,۰۳  | حرارت مرکزی (شوفاز)..... |
| ۸۸,۸۲    | ۸۶,۵۲     | ۸۱,۱۷   | ۷۶,۹۶   | ۶۱,۶۵   | ۸۷,۱۱ | آشپزخانه.....            |
| ۰,۰۰     | ۰,۰۳      | ۰,۰۰    | ۰,۰۶    | ۰,۰۳    | ۰,۰۳  | برودت مرکزی.....         |
| ۰,۶۵     | ۱,۰۹      | ۰,۶۲    | ۰,۲۰    | ۰,۱۸    | ۲,۵۴  | اینترنت.....             |
| ۰,۰۰     | ۰,۰۰      | ۰,۰۰    | ۰,۰۰    | ۰,۰۰    | ۰,۰۵  | پکیج.....                |
| ۱۴,۵۵    | ۱۳,۲۳     | ۱۴,۹۲   | ۱۲,۵۸   | ۱۲,۰۲   | ۱۶,۶۳ | کولر گازی ثابت.....      |
| ۱,۰۵     | ۰,۶۵      | ۰,۰۷    | ۰,۲۸    | ۰,۲۴    | ۰,۸۴  | شبکه فاضلاب روستایی..... |

| دهک دهم | دهک نهم | دهک هشتم | دهک هفتم | دهک ششم | تسهیلات عمده مسکن        |
|---------|---------|----------|----------|---------|--------------------------|
| ۹۵,۸۳   | ۹۳,۵۸   | ۹۴,۲۱    | ۹۵,۲۱    | ۹۴,۰۰   | آب لوله‌کشی.....         |
| ۹۹,۹۰   | ۹۹,۸۹   | ۹۹,۹۸    | ۹۹,۹۰    | ۹۹,۸۷   | برق.....                 |
| ۶۱,۶۵   | ۶۲,۱۸   | ۶۱,۹۷    | ۵۸,۶۱    | ۵۶,۸۸   | گاز لوله‌کشی.....        |
| ۹۷,۴۷   | ۹۵,۷۹   | ۹۵,۱۸    | ۹۳,۶۵    | ۹۲,۳۳   | حمام.....                |
| ۳۵,۲۶   | ۳۵,۹۲   | ۳۳,۲۸    | ۳۲,۲۳    | ۳۰,۸۳   | کولر آبی ثابت.....       |
| ۷۵,۷۷   | ۷۲,۶۲   | ۶۸,۴۲    | ۶۴,۸۳    | ۶۱,۱۳   | تلفن.....                |
| ۰,۱۰    | ۰,۱۲    | ۰,۰۰     | ۰,۰۲     | ۰,۰۶    | حرارت مرکزی (شوفاز)..... |
| ۹۸,۰۵   | ۹۵,۹۸   | ۹۵,۳۳    | ۹۴,۰۷    | ۹۲,۵۵   | آشپزخانه.....            |
| ۰,۰۴    | ۰,۰۵    | ۰,۰۳     | ۰,۰۲     | ۰,۰۰    | برودت مرکزی.....         |
| ۱۰,۶۵   | ۴,۹۷    | ۳,۲۳     | ۲,۸۳     | ۰,۹۸    | اینترنت.....             |
| ۰,۳۸    | ۰,۱۱    | ۰,۰۵     | ۰,۰۰     | ۰,۰۰    | پکیج.....                |
| ۲۳,۹۵   | ۱۹,۹۴   | ۲۲,۵۷    | ۱۶,۹۶    | ۱۵,۵۸   | کولر گازی ثابت.....      |
| ۲,۰۴    | ۱,۱۵    | ۱,۰۹     | ۰,۹۳     | ۰,۸۶    | شبکه فاضلاب روستایی..... |

۳-۳۵- درصد خانوارهای روستایی استفاده‌کننده از لوازم عمده زندگی در هر یک از دهک‌های درآمد سالانه: ۱۳۹۲

| دهک پنجم | دهک چهارم | دهک سوم | دهک دوم | دهک اول | کل    | لوازم عمده زندگی                  |
|----------|-----------|---------|---------|---------|-------|-----------------------------------|
| ۱۷/۵۱    | ۱۵/۷۳     | ۱۱/۵۸   | ۷/۳۵    | ۲/۴۰    | ۲۳/۶۰ | اتومبیل شخصی.....                 |
| ۳۳/۲۸    | ۳۳/۰۶     | ۳۰/۰۵   | ۲۰/۷۲   | ۶/۹۲    | ۲۹/۴۰ | موتور سیکلت.....                  |
| ۵/۶۶     | ۴/۸۶      | ۳/۱۷    | ۲/۴۸    | ۱/۲۱    | ۵/۹۶  | دوچرخه.....                       |
| ۳۴/۵۴    | ۳۰/۶۲     | ۲۸/۸۲   | ۱۹/۹۶   | ۸/۷۹    | ۳۵/۰۴ | چرخ خیاطی.....                    |
| ۳/۶۳     | ۳/۲۷      | ۳/۷۴    | ۳/۱۸    | ۵/۷۵    | ۴/۱۴  | رادیو.....                        |
| ۱۰/۳۶    | ۸/۵۲      | ۷/۳۰    | ۵/۷۲    | ۴/۱۵    | ۱۱/۰۰ | رادیو ضبط، ضبط و پخش صوت.....     |
| ۱/۰۱     | ۰/۶۰      | ۱/۳۲    | ۲/۱۶    | ۵/۵۱    | ۱/۳۷  | تلویزیون سیاه و سفید.....         |
| ۹۶/۶۰    | ۹۶/۸۸     | ۹۵/۹۶   | ۹۱/۶۲   | ۷۴/۷۹   | ۹۴/۸۷ | تلویزیون رنگی.....                |
| ۹/۷۶     | ۶/۴۶      | ۵/۶۹    | ۴/۳۱    | ۳/۱۵    | ۱۲/۸۲ | فریزر.....                        |
| ۷۰/۵۵    | ۷۱/۰۴     | ۷۲/۴۷   | ۷۷/۰۲   | ۸۳/۰۹   | ۶۸/۶۹ | یخچال.....                        |
| ۳۰/۲۳    | ۲۹/۴۴     | ۲۶/۹۹   | ۲۱/۲۹   | ۱۳/۰۹   | ۳۲/۲۳ | یخچال فریزر.....                  |
| ۹۷/۰۹    | ۹۷/۱۵     | ۹۶/۵۵   | ۹۴/۹۳   | ۹۰/۲۷   | ۹۶/۶۴ | اجاق گاز.....                     |
| ۵۷/۵۸    | ۵۱/۸۹     | ۴۴/۹۸   | ۳۴/۹۸   | ۱۶/۹۸   | ۵۹/۲۸ | جارو برقی.....                    |
| ۴۴/۹۸    | ۳۸/۱۰     | ۳۱/۵۳   | ۲۳/۹۴   | ۱۲/۰۷   | ۴۶/۸۳ | ماشین لباسشویی.....               |
| ۳۹/۹۶    | ۳۶/۱۳     | ۳۵/۰۰   | ۲۴/۵۹   | ۱۰/۸۱   | ۴۲/۱۰ | انواع ویدئو، VCD و DVD.....       |
| ۵/۹۲     | ۵/۱۰      | ۳/۷۷    | ۲/۴۵    | ۰/۷۹    | ۱۰/۶۷ | رایانه.....                       |
| ۹۲/۳۵    | ۸۹/۶۹     | ۸۵/۳۴   | ۷۳/۶۶   | ۳۸/۱۲   | ۸۵/۸۸ | تلفن همراه.....                   |
| ۴۸/۷۶    | ۴۶/۹۸     | ۴۴/۸۲   | ۴۱/۲۹   | ۴۰/۴۰   | ۴۹/۰۰ | پنکه.....                         |
| ۳/۵۶     | ۴/۱۵      | ۳/۷۲    | ۲/۵۹    | ۱/۹۹    | ۳/۲۲  | کولر آبی متحرک.....               |
| ۳/۴۵     | ۳/۳۰      | ۳/۳۴    | ۳/۳۹    | ۴/۴۸    | ۲/۸۱  | کولر گازی متحرک.....              |
| ۰/۱۱     | ۰/۰۰      | ۰/۰۰    | ۰/۰۰    | ۰/۰۰    | ۰/۲۱  | ماشین ظرفشویی.....                |
| ۰/۸۹     | ۰/۶۱      | ۰/۹۱    | ۰/۲۷    | ۰/۱۹    | ۱/۱۹  | مایکروویو و فرهای هالوزن‌دار..... |



۳-۳۵- درصد خانوارهای روستایی استفاده‌کننده از لوازم عمده زندگی در هر یک از دهک‌های درآمد سالانه: ۱۳۹۲ (دنباله)

| دهک دهم | دهک نهم | دهک هشتم | دهک هفتم | دهک ششم | لوازم عمده زندگی                  |
|---------|---------|----------|----------|---------|-----------------------------------|
| ۵۰/۸۹   | ۴۲/۴۸   | ۳۴/۶۶    | ۲۹/۷۸    | ۲۳/۶۷   | اتومبیل شخصی.....                 |
| ۳۷/۷۳   | ۳۳/۵۸   | ۳۳/۶۰    | ۳۲/۴۱    | ۳۲/۶۲   | موتور سیکلت.....                  |
| ۹/۵۰    | ۹/۹۳    | ۸/۶۹     | ۸/۱۳     | ۶/۰۳    | دوچرخه.....                       |
| ۵۴/۷۱   | ۴۷/۰۱   | ۴۵/۷۱    | ۴۳/۵۴    | ۳۶/۶۹   | چرخ خیاطی.....                    |
| ۵/۸۷    | ۳/۸۰    | ۳/۸۳     | ۴/۵۸     | ۳/۷۳    | رادیو.....                        |
| ۱۸/۰۰   | ۱۶/۰۵   | ۱۳/۳۹    | ۱۳/۸۳    | ۱۲/۶۴   | رادیو ضبط، ضبط و پخش صوت.....     |
| ۰/۶۲    | ۰/۴۴    | ۰/۵۰     | ۱/۰۰     | ۰/۵۶    | تلویزیون سیاه و سفید.....         |
| ۹۸/۹۸   | ۹۸/۸۱   | ۹۸/۴۹    | ۹۸/۶۰    | ۹۸/۰۰   | تلویزیون رنگی.....                |
| ۳۰/۹۶   | ۲۲/۰۱   | ۱۸/۹۱    | ۱۵/۹۵    | ۱۱/۰۲   | فریزر.....                        |
| ۶۵/۵۱   | ۵۸/۵۲   | ۶۱/۷۹    | ۶۲/۱۱    | ۶۴/۸۴   | یخچال.....                        |
| ۴۰/۳۹   | ۴۴/۶۱   | ۴۰/۳۱    | ۳۹/۱۰    | ۳۶/۸۶   | یخچال فریزر.....                  |
| ۹۸/۲۸   | ۹۸/۰۲   | ۹۸/۱۸    | ۹۸/۳۱    | ۹۷/۵۹   | اجاق گاز.....                     |
| ۸۵/۳۲   | ۸۰/۹۲   | ۷۶/۵۹    | ۷۴/۳۹    | ۶۹/۱۹   | جارو برقی.....                    |
| ۷۱/۰۵   | ۶۷/۱۵   | ۶۴/۴۹    | ۶۰/۴۶    | ۵۴/۵۵   | ماشین لباسشویی.....               |
| ۵۹/۷۷   | ۵۹/۸۵   | ۵۲/۴۳    | ۵۲/۱۸    | ۵۰/۳۶   | انواع ویدئو، DVD و VCD.....       |
| ۳۰/۸۴   | ۱۹/۹۷   | ۱۵/۳۶    | ۱۳/۹۵    | ۸/۵۹    | رایانه.....                       |
| ۹۷/۳۲   | ۹۶/۴۳   | ۹۶/۲۲    | ۹۵/۷۷    | ۹۳/۹۰   | تلفن همراه.....                   |
| ۵۸/۶۷   | ۵۲/۶۷   | ۵۳/۴۸    | ۵۱/۲۰    | ۵۱/۶۹   | پنکه.....                         |
| ۲/۸۰    | ۲/۷۵    | ۳/۴۳     | ۴/۰۶     | ۳/۱۹    | کولر آبی متحرک.....               |
| ۱/۵۳    | ۲/۰۵    | ۱/۵۹     | ۲/۷۵     | ۲/۲۴    | کولر گازی متحرک.....              |
| ۱/۱۳    | ۰/۳۵    | ۰/۳۶     | ۰/۱۳     | ۰/۰۴    | ماشین ظرفشویی.....                |
| ۲/۸۳    | ۱/۷۲    | ۲/۱۰     | ۱/۲۹     | ۱/۰۷    | مایکروویو و فرهای هالوژن‌دار..... |

۳-۳۶ درصد خانوارهای روستایی بر حسب سطح زیربنای محل سکونت خانوار در هر یک از دهک‌های درآمد سالانه: ۱۳۹۲

| دهک پنجم | دهک چهارم | دهک سوم | دهک دوم | دهک اول | کل     | متوسط سطح زیربنای محل سکونت خانوار (مترمربع) |
|----------|-----------|---------|---------|---------|--------|--|
| ۱۰۰/۰۰   | ۱۰۰/۰۰    | ۱۰۰/۰۰  | ۱۰۰/۰۰  | ۱۰۰/۰۰  | ۱۰۰/۰۰ | جمع  |
| ۱۰/۹۶    | ۱۲/۴۵     | ۱۸/۵۴   | ۲۲/۵۴   | ۴۰/۶۵   | ۱۲/۹۱  | ۴۰ مترمربع و کمتر                            |
| ۸/۶۵     | ۸/۶۰      | ۹/۷۱    | ۱۱/۱۶   | ۱۳/۰۵   | ۷/۶۵   | ۴۱ تا ۵۰ مترمربع                             |
| ۱۱/۳۴    | ۱۰/۶۶     | ۱۴/۴۰   | ۱۳/۰۲   | ۱۲/۸۶   | ۱۰/۱۷  | ۵۱ تا ۶۰ مترمربع                             |
| ۱۳/۵۴    | ۱۳/۵۷     | ۱۲/۷۵   | ۱۵/۰۲   | ۱۰/۸۷   | ۱۲/۳۰  | ۶۱ تا ۷۵ مترمربع                             |
| ۱۱/۵۵    | ۱۰/۸۳     | ۱۱/۸۰   | ۱۱/۳۰   | ۶/۹۹    | ۱۰/۱۹  | ۷۶ تا ۸۰ مترمربع                             |
| ۹/۳۴     | ۹/۶۹      | ۶/۹۹    | ۵/۷۴    | ۳/۱۱    | ۸/۰۳   | ۸۱ تا ۹۰ مترمربع                             |
| ۱۴/۸۷    | ۱۴/۷۰     | ۱۰/۶۴   | ۹/۴۳    | ۶/۳۶    | ۱۴/۵۵  | ۹۱ تا ۱۰۰ مترمربع                            |
| ۴/۵۱     | ۵/۶۰      | ۳/۰۸    | ۲/۸۷    | ۱/۵۹    | ۴/۵۱   | ۱۰۱ تا ۱۱۰ مترمربع                           |
| ۱۲/۶۲    | ۱۱/۹۱     | ۱۰/۶۶   | ۷/۴۹    | ۳/۸۱    | ۱۵/۷۰  | ۱۱۱ تا ۱۵۰ مترمربع                           |
| ۲/۲۶     | ۱/۶۵      | ۱/۱۵    | ۱/۳۶    | ۰/۵۵    | ۳/۲۴   | ۱۵۱ تا ۲۰۰ مترمربع                           |
| ۰/۳۵     | ۰/۳۵      | ۰/۲۵    | ۰/۰۶    | ۰/۱۵    | ۰/۷۰   | ۲۰۱ تا ۳۰۰ مترمربع                           |
| ۰/۰۰     | ۰/۰۰      | ۰/۰۵    | ۰/۰۰    | ۰/۰۰    | ۰/۰۴   | ۳۰۱ تا ۵۰۰ مترمربع                           |
| ۰/۰۰     | ۰/۰۰      | ۰/۰۰    | ۰/۰۰    | ۰/۰۰    | ۰/۰۱   | ۵۰۱ مترمربع و بیش‌تر                         |

| دهک دهم | دهک نهم | دهک هشتم | دهک هفتم | دهک ششم | متوسط سطح زیربنای محل سکونت خانوار (مترمربع) |
|---------|---------|----------|----------|---------|--|
| ۱۰۰/۰۰  | ۱۰۰/۰۰  | ۱۰۰/۰۰   | ۱۰۰/۰۰   | ۱۰۰/۰۰  | جمع  |
| ۲/۱۱    | ۳/۰۳    | ۴/۷۸     | ۴/۸۶     | ۹/۱۲    | ۴۰ مترمربع و کمتر                            |
| ۲/۵۴    | ۳/۴۲    | ۵/۳۱     | ۷/۳۴     | ۶/۷۰    | ۴۱ تا ۵۰ مترمربع                             |
| ۳/۴۸    | ۸/۱۱    | ۸/۴۷     | ۹/۰۴     | ۱۰/۳۶   | ۵۱ تا ۶۰ مترمربع                             |
| ۷/۱۹    | ۱۱/۴۵   | ۱۳/۵۲    | ۱۲/۶۱    | ۱۲/۴۹   | ۶۱ تا ۷۵ مترمربع                             |
| ۸/۰۸    | ۱۰/۱۰   | ۱۰/۳۶    | ۱۰/۴۵    | ۱۰/۴۸   | ۷۶ تا ۸۰ مترمربع                             |
| ۸/۳۰    | ۹/۴۴    | ۸/۱۴     | ۱۰/۴۵    | ۹/۱۴    | ۸۱ تا ۹۰ مترمربع                             |
| ۱۸/۹۵   | ۱۹/۶۰   | ۱۶/۳۹    | ۱۶/۳۸    | ۱۸/۱۴   | ۹۱ تا ۱۰۰ مترمربع                            |
| ۵/۵۰    | ۶/۶۶    | ۵/۸۶     | ۴/۹۶     | ۴/۵۰    | ۱۰۱ تا ۱۱۰ مترمربع                           |
| ۳۱/۴۰   | ۲۱/۵۱   | ۲۲/۰۰    | ۱۹/۴۴    | ۱۶/۲۱   | ۱۱۱ تا ۱۵۰ مترمربع                           |
| ۹/۶۰    | ۵/۲۷    | ۴/۶۱     | ۳/۳۵     | ۲/۵۷    | ۱۵۱ تا ۲۰۰ مترمربع                           |
| ۲/۶۵    | ۱/۴۰    | ۰/۴۱     | ۱/۰۴     | ۰/۳۰    | ۲۰۱ تا ۳۰۰ مترمربع                           |
| ۰/۲۰    | ۰/۰۰    | ۰/۱۴     | ۰/۰۰     | ۰/۰۰    | ۳۰۱ تا ۵۰۰ مترمربع                           |
| ۰/۰۰    | ۰/۰۰    | ۰/۰۰     | ۰/۰۸     | ۰/۰۰    | ۵۰۱ مترمربع و بیش‌تر                         |

۳۷-۳- درصد خانوارهای روستایی بر حسب تعداد اتاق در اختیار خانوار در هر یک از دهک‌های درآمد سالانه: ۱۳۹۲

| تعداد اتاق در اختیار خانوار | کل     | دهک اول | دهک دوم | دهک سوم | دهک چهارم | دهک پنجم |
|-----------------------------|--------|---------|---------|---------|-----------|----------|
| متوسط تعداد اتاق .....      | ۳,۳۲   | ۲,۴۴    | ۲,۸۷    | ۲,۹۷    | ۳,۱۵      | ۳,۲۲     |
| جمع .....                   | ۱۰۰,۰۰ | ۱۰۰,۰۰  | ۱۰۰,۰۰  | ۱۰۰,۰۰  | ۱۰۰,۰۰    | ۱۰۰,۰۰   |
| ۱ اتاق .....                | ۴,۴۷   | ۲۰,۴۶   | ۸,۵۹    | ۶,۸۱    | ۳,۳۴      | ۲,۷۶     |
| ۲ اتاق .....                | ۱۷,۵۰  | ۳۵,۰۷   | ۲۶,۰۴   | ۲۶,۲۸   | ۲۲,۳۹     | ۱۸,۹۴    |
| ۳ اتاق .....                | ۳۶,۰۰  | ۲۹,۳۶   | ۴۱,۲۹   | ۳۸,۱۸   | ۳۸,۹۸     | ۴۱,۴۵    |
| ۴ اتاق .....                | ۳۰,۰۲  | ۱۱,۲۷   | ۱۹,۰۹   | ۲۱,۷۷   | ۲۷,۸۲     | ۲۸,۷۹    |
| ۵ اتاق .....                | ۹,۱۶   | ۲,۸۳    | ۴,۳۷    | ۵,۸۶    | ۶,۴۹      | ۶,۵۴     |
| ۶ اتاق و بیشتر .....        | ۲,۸۵   | ۰,۹۹    | ۰,۶۳    | ۱,۱۰    | ۰,۹۷      | ۱,۵۲     |

| تعداد اتاق در اختیار خانوار | دهک ششم | دهک هفتم | دهک هشتم | دهک نهم | دهک دهم |
|-----------------------------|---------|----------|----------|---------|---------|
| متوسط تعداد اتاق .....      | ۳,۳۸    | ۲,۵۴     | ۳,۶۵     | ۳,۷۸    | ۴,۱۵    |
| جمع .....                   | ۱۰۰,۰۰  | ۱۰۰,۰۰   | ۱۰۰,۰۰   | ۱۰۰,۰۰  | ۱۰۰,۰۰  |
| ۱ اتاق .....                | ۱,۲۵    | ۰,۶۰     | ۰,۳۰     | ۰,۳۲    | ۰,۲۸    |
| ۲ اتاق .....                | ۱۵,۲۷   | ۱۰,۹۴    | ۹,۰۰     | ۶,۵۹    | ۴,۴۷    |
| ۳ اتاق .....                | ۴۰,۲۶   | ۳۸,۱۳    | ۳۶,۸۵    | ۳۲,۴۱   | ۲۳,۰۸   |
| ۴ اتاق .....                | ۳۲,۵۵   | ۳۸,۰۸    | ۳۷,۷۸    | ۴۱,۴۷   | ۴۱,۵۵   |
| ۵ اتاق .....                | ۸,۵۹    | ۹,۲۱     | ۱۲,۴۱    | ۱۵,۰۶   | ۲۰,۲۴   |
| ۶ اتاق و بیشتر .....        | ۲,۰۷    | ۳,۰۵     | ۳,۶۷     | ۴,۱۶    | ۱۰,۳۸   |



**فصل چهارم**  
**هزینه و درآمد خانوارهای روستایی**  
**استان‌های مختلف کشور**

مرکز آمار ایران

۴-۱- تعداد خانوارهای نمونه روستایی بر حسب گروه‌های هزینه سالانه و استان: ۱۳۹۲

| استان                    | کل    | ۱۹۵۰۰ هزار ریال و کمتر | ۱۹۵۰۱ تا ۳۰۰۰۰ هزار ریال | ۳۰۰۰۱ تا ۴۵۰۰۰ هزار ریال | ۴۵۰۰۱ تا ۶۰۰۰۰ هزار ریال | ۶۰۰۰۱ تا ۷۵۰۰۰ هزار ریال |
|--------------------------|-------|------------------------|--------------------------|--------------------------|--------------------------|--------------------------|
| کل کشور.....             | ۱۹۴۳۶ | ۳۵۱                    | ۵۲۸                      | ۱۱۳۵                     | ۱۶۱۴                     | ۱۷۴۴                     |
| آذربایجان شرقی.....      | ۶۷۲   | ۵                      | ۸                        | ۲۱                       | ۳۴                       | ۴۷                       |
| آذربایجان غربی.....      | ۶۵۵   | ۹                      | ۹                        | ۲۰                       | ۲۷                       | ۲۲                       |
| اردبیل.....              | ۴۹۶   | ۴                      | ۶                        | ۲۱                       | ۳۱                       | ۲۳                       |
| اصفهان.....              | ۶۸۷   | ۳۱                     | ۲۵                       | ۳۱                       | ۳۸                       | ۶۷                       |
| البرز.....               | ۵۱۷   | ۰                      | ۱                        | ۱۰                       | ۲۱                       | ۳۱                       |
| ایلام.....               | ۵۰۵   | ۱                      | ۲                        | ۱۳                       | ۳۵                       | ۴۳                       |
| بوشهر.....               | ۵۲۲   | ۰                      | ۱۳                       | ۱۱                       | ۲۶                       | ۴۸                       |
| تهران.....               | ۴۸۱   | ۰                      | ۲                        | ۵                        | ۲۳                       | ۳۴                       |
| چهارمحال و بختیاری.....  | ۵۱۰   | ۰                      | ۱۳                       | ۲۵                       | ۲۰                       | ۱۸                       |
| خراسان جنوبی.....        | ۷۰۱   | ۰                      | ۹                        | ۳۹                       | ۷۸                       | ۶۹                       |
| خراسان رضوی.....         | ۸۴۵   | ۲۱                     | ۲۷                       | ۴۵                       | ۷۷                       | ۸۶                       |
| خراسان شمالی.....        | ۶۹۶   | ۱۹                     | ۴۰                       | ۵۴                       | ۱۰۱                      | ۸۷                       |
| خوزستان.....             | ۷۰۲   | ۱                      | ۴                        | ۷                        | ۱۴                       | ۳۰                       |
| زنجان.....               | ۵۲۰   | ۱۳                     | ۱۳                       | ۱۶                       | ۲۵                       | ۲۹                       |
| سمنان.....               | ۵۰۱   | ۶                      | ۱۲                       | ۳۲                       | ۴۱                       | ۵۷                       |
| سیستان و بلوچستان.....   | ۷۱۱   | ۲۹                     | ۳۲                       | ۱۰۷                      | ۱۳۳                      | ۱۲۲                      |
| فارس.....                | ۷۶۸   | ۲۴                     | ۲۱                       | ۳۹                       | ۶۳                       | ۷۵                       |
| قزوین.....               | ۵۹۹   | ۳                      | ۱۵                       | ۲۸                       | ۵۰                       | ۴۸                       |
| قم.....                  | ۴۸۰   | ۲۸                     | ۲۵                       | ۴۲                       | ۷۵                       | ۵۰                       |
| کردستان.....             | ۴۹۰   | ۱۴                     | ۲۱                       | ۲۲                       | ۵۲                       | ۵۳                       |
| کرمان.....               | ۶۶۲   | ۷                      | ۱۸                       | ۵۸                       | ۶۱                       | ۸۵                       |
| کرمانشاه.....            | ۷۰۰   | ۸                      | ۱۷                       | ۲۸                       | ۴۰                       | ۶۰                       |
| کهگیلویه و بویراحمد..... | ۵۹۴   | ۰                      | ۱۰                       | ۲۴                       | ۱۹                       | ۲۹                       |
| گلستان.....              | ۶۹۱   | ۲۴                     | ۲۴                       | ۷۱                       | ۸۹                       | ۹۳                       |
| گیلان.....               | ۶۶۹   | ۱۵                     | ۱۶                       | ۳۶                       | ۴۸                       | ۵۶                       |
| لرستان.....              | ۵۸۶   | ۸                      | ۱۸                       | ۵۰                       | ۶۲                       | ۶۷                       |
| مازندران.....            | ۶۱۷   | ۱۳                     | ۶                        | ۲۶                       | ۲۱                       | ۴۲                       |
| مرکزی.....               | ۸۴۷   | ۲۵                     | ۳۸                       | ۶۹                       | ۸۲                       | ۷۰                       |
| هرمزگان.....             | ۸۳۱   | ۷                      | ۲۳                       | ۸۵                       | ۸۷                       | ۹۶                       |
| همدان.....               | ۵۷۰   | ۱۹                     | ۲۹                       | ۶۱                       | ۹۱                       | ۶۵                       |
| یزد.....                 | ۶۱۱   | ۱۷                     | ۳۱                       | ۳۹                       | ۵۰                       | ۴۲                       |



۱-۴- تعداد خانوارهای نمونه روستایی بر حسب گروه‌های هزینه سالانه و استان: ۱۳۹۲ (دنباله)

| استان                    | ۷۵۰۰۱ تا ۹۰۰۰۰ هزار ریال | ۹۰۰۰۱ تا ۱۲۰۰۰۰ هزار ریال | ۱۲۰۰۰۰ تا ۱۵۰۰۰۰ هزار ریال | ۱۵۰۰۰۰ تا ۱۶۵۰۰۰ هزار ریال | ۱۶۵۰۰۰ هزار ریال و بیش تر |
|--------------------------|--------------------------|---------------------------|----------------------------|----------------------------|---------------------------|
| کل کشور.....             | ۲۰۲۲                     | ۳۷۲۹                      | ۲۸۱۱                       | ۱۰۴۳                       | ۴۴۵۹                      |
| آذربایجان شرقی.....      | ۷۵                       | ۱۲۷                       | ۱۰۰                        | ۴۹                         | ۲۰۶                       |
| آذربایجان غربی.....      | ۵۰                       | ۱۳۴                       | ۹۱                         | ۴۵                         | ۲۴۸                       |
| اردبیل.....              | ۴۳                       | ۸۸                        | ۷۳                         | ۲۲                         | ۱۸۵                       |
| اصفهان.....              | ۵۱                       | ۱۰۸                       | ۷۹                         | ۳۴                         | ۲۲۳                       |
| البرز.....               | ۶۵                       | ۱۴۳                       | ۹۹                         | ۵۱                         | ۹۶                        |
| ایلام.....               | ۶۲                       | ۱۰۳                       | ۹۱                         | ۲۵                         | ۱۳۰                       |
| بوشهر.....               | ۵۹                       | ۱۱۹                       | ۹۹                         | ۴۳                         | ۱۰۴                       |
| تهران.....               | ۵۸                       | ۱۴۴                       | ۷۳                         | ۲۹                         | ۱۱۳                       |
| چهارمحال و بختیاری.....  | ۴۳                       | ۹۹                        | ۹۵                         | ۳۳                         | ۱۶۴                       |
| خراسان جنوبی.....        | ۶۹                       | ۱۵۹                       | ۱۲۱                        | ۴۳                         | ۱۱۴                       |
| خراسان رضوی.....         | ۱۱۰                      | ۱۶۶                       | ۱۳۳                        | ۴۰                         | ۱۴۰                       |
| خراسان شمالی.....        | ۷۵                       | ۱۰۳                       | ۷۹                         | ۳۱                         | ۱۰۷                       |
| خوزستان.....             | ۵۵                       | ۱۳۷                       | ۱۴۲                        | ۴۷                         | ۲۶۵                       |
| زنجان.....               | ۴۴                       | ۱۱۴                       | ۸۰                         | ۳۰                         | ۱۵۶                       |
| سمنان.....               | ۵۵                       | ۸۸                        | ۸۱                         | ۲۶                         | ۱۰۳                       |
| سیستان و بلوچستان.....   | ۷۹                       | ۹۵                        | ۴۷                         | ۱۴                         | ۵۳                        |
| فارس.....                | ۸۳                       | ۱۲۳                       | ۱۲۴                        | ۲۸                         | ۱۸۸                       |
| قزوین.....               | ۶۵                       | ۱۰۹                       | ۸۹                         | ۴۰                         | ۱۵۲                       |
| قم.....                  | ۶۷                       | ۶۷                        | ۴۲                         | ۱۵                         | ۶۹                        |
| کردستان.....             | ۵۴                       | ۱۰۲                       | ۷۳                         | ۲۱                         | ۷۸                        |
| کرمان.....               | ۹۱                       | ۱۴۶                       | ۸۳                         | ۲۹                         | ۸۴                        |
| کرمانشاه.....            | ۶۳                       | ۱۳۱                       | ۱۱۰                        | ۴۲                         | ۲۰۱                       |
| کهگیلویه و بویراحمد..... | ۵۵                       | ۱۱۵                       | ۱۲۹                        | ۴۲                         | ۱۷۱                       |
| گلستان.....              | ۸۵                       | ۱۰۱                       | ۷۵                         | ۲۱                         | ۱۰۸                       |
| گیلان.....               | ۵۴                       | ۱۳۷                       | ۹۸                         | ۴۰                         | ۱۶۹                       |
| لرستان.....              | ۸۶                       | ۱۳۳                       | ۶۵                         | ۲۳                         | ۷۴                        |
| مازندران.....            | ۳۸                       | ۱۰۹                       | ۸۷                         | ۴۹                         | ۲۲۶                       |
| مرکزی.....               | ۹۳                       | ۱۴۰                       | ۸۹                         | ۵۳                         | ۱۸۸                       |
| هرمزگان.....             | ۶۹                       | ۱۶۷                       | ۱۱۸                        | ۳۳                         | ۱۴۶                       |
| همدان.....               | ۷۶                       | ۱۱۵                       | ۵۳                         | ۱۴                         | ۴۷                        |
| یزد.....                 | ۵۰                       | ۱۰۷                       | ۹۳                         | ۳۱                         | ۱۵۱                       |

۴-۲- تعداد خانوارهای نمونه روستایی بر حسب گروه‌های درآمد سالانه و استان: ۱۳۹۲

| استان                    | کل    | ۱۹۵۰۰ هزار ریال و کمتر | ۱۹۵۰۱ تا ۳۰۰۰۰ هزار ریال | ۳۰۰۰۱ تا ۴۵۰۰۰ هزار ریال | ۴۵۰۰۱ تا ۶۰۰۰۰ هزار ریال | ۶۰۰۰۱ تا ۷۵۰۰۰ هزار ریال |
|--------------------------|-------|------------------------|--------------------------|--------------------------|--------------------------|--------------------------|
| کل کشور.....             | ۱۹۴۳۶ | ۴۹۷                    | ۱۵۸۱                     | ۱۲۷۴                     | ۱۴۲۶                     | ۱۸۰۷                     |
| آذربایجان شرقی.....      | ۶۷۲   | ۱۱                     | ۱۸                       | ۳۲                       | ۴۹                       | ۶۵                       |
| آذربایجان غربی.....      | ۶۵۵   | ۲۲                     | ۱۹                       | ۳۵                       | ۵۰                       | ۶۴                       |
| اردبیل.....              | ۴۹۶   | ۸                      | ۸                        | ۱۴                       | ۳۱                       | ۲۹                       |
| اصفهان.....              | ۶۸۷   | ۳۴                     | ۴۶                       | ۵۳                       | ۳۶                       | ۴۵                       |
| البرز.....               | ۵۱۷   | ۱                      | ۱                        | ۱۳                       | ۱۲                       | ۶                        |
| ایلام.....               | ۵۰۵   | ۶                      | ۱۷                       | ۴۲                       | ۵۰                       | ۵۵                       |
| بوشهر.....               | ۵۲۲   | ۵                      | ۲۲                       | ۲۹                       | ۲۶                       | ۲۹                       |
| تهران.....               | ۴۸۱   | ۱                      | ۰                        | ۲                        | ۶                        | ۱۰                       |
| چهارمحال و بختیاری.....  | ۵۱۰   | ۸                      | ۲۰                       | ۲۶                       | ۲۲                       | ۴۳                       |
| خراسان جنوبی.....        | ۷۰۱   | ۲۰                     | ۶۹                       | ۷۰                       | ۶۷                       | ۷۴                       |
| خراسان رضوی.....         | ۸۴۵   | ۳۱                     | ۳۶                       | ۶۵                       | ۶۱                       | ۷۷                       |
| خراسان شمالی.....        | ۶۹۶   | ۲۴                     | ۴۷                       | ۶۰                       | ۷۲                       | ۹۳                       |
| خوزستان.....             | ۷۰۲   | ۵                      | ۶                        | ۱۲                       | ۱۹                       | ۴۵                       |
| زنجان.....               | ۵۲۰   | ۲۰                     | ۱۴                       | ۲۸                       | ۳۴                       | ۴۸                       |
| سمنان.....               | ۵۰۱   | ۱۴                     | ۲۰                       | ۳۳                       | ۲۷                       | ۳۸                       |
| سیستان و بلوچستان.....   | ۷۱۱   | ۶۰                     | ۷۸                       | ۱۳۳                      | ۱۱۶                      | ۸۹                       |
| فارس.....                | ۷۶۸   | ۱۷                     | ۳۷                       | ۳۹                       | ۴۷                       | ۷۰                       |
| قزوین.....               | ۵۹۹   | ۵                      | ۱۲                       | ۲۶                       | ۳۷                       | ۳۳                       |
| قم.....                  | ۴۸۰   | ۱۸                     | ۲۹                       | ۳۲                       | ۱۳                       | ۲۶                       |
| کردستان.....             | ۴۹۰   | ۸                      | ۱۳                       | ۲۵                       | ۳۴                       | ۶۱                       |
| کرمان.....               | ۶۶۲   | ۱۹                     | ۲۶                       | ۵۹                       | ۸۴                       | ۱۱۲                      |
| کرمانشاه.....            | ۷۰۰   | ۹                      | ۱۶                       | ۵۱                       | ۵۵                       | ۹۵                       |
| کهگیلویه و بویراحمد..... | ۵۹۴   | ۱                      | ۲۲                       | ۳۲                       | ۲۲                       | ۶۹                       |
| گلستان.....              | ۶۹۱   | ۱۹                     | ۲۵                       | ۳۹                       | ۶۵                       | ۹۴                       |
| گیلان.....               | ۶۶۹   | ۱۸                     | ۳۱                       | ۵۶                       | ۶۳                       | ۵۶                       |
| لرستان.....              | ۵۸۶   | ۹                      | ۳۷                       | ۳۲                       | ۷۹                       | ۸۲                       |
| مازندران.....            | ۶۱۷   | ۳                      | ۵                        | ۱۶                       | ۱۷                       | ۲۲                       |
| مرکزی.....               | ۸۴۷   | ۲۸                     | ۵۶                       | ۷۷                       | ۸۱                       | ۹۸                       |
| هرمزگان.....             | ۸۳۱   | ۲۷                     | ۶۹                       | ۷۹                       | ۷۴                       | ۸۵                       |
| همدان.....               | ۵۷۰   | ۱۷                     | ۲۷                       | ۳۰                       | ۵۵                       | ۶۴                       |
| یزد.....                 | ۶۱۱   | ۲۹                     | ۳۲                       | ۳۴                       | ۲۲                       | ۳۰                       |



۴-۲- تعداد خانوارهای نمونه روستایی بر حسب گروه‌های درآمد سالانه و استان: ۱۳۹۲ (دنباله)

| استان                    | ۷۵۰۰۱ تا ۹۰۰۰۰ هزار ریال | ۹۰۰۰۱ تا ۱۲۰۰۰۰ هزار ریال | ۱۲۰۰۰۱ تا ۱۵۰۰۰۰ هزار ریال | ۱۵۰۰۰۰ تا ۱۶۵۰۰۰ هزار ریال | ۱۶۵۰۰۱ هزار ریال و بیش تر |
|--------------------------|--------------------------|---------------------------|----------------------------|----------------------------|---------------------------|
| کل کشور.....             | ۲۰۰۴                     | ۳۷۹۶                      | ۲۸۴۲                       | ۱۰۴۲                       | ۳۸۹۰                      |
| آذربایجان شرقی.....      | ۵۸                       | ۱۵۲                       | ۱۱۲                        | ۳۸                         | ۱۳۷                       |
| آذربایجان غربی.....      | ۷۸                       | ۱۳۰                       | ۹۶                         | ۲۷                         | ۱۳۴                       |
| اردبیل.....              | ۵۱                       | ۸۸                        | ۷۵                         | ۲۵                         | ۱۶۷                       |
| اصفهان.....              | ۶۵                       | ۱۲۰                       | ۱۱۵                        | ۳۴                         | ۱۳۹                       |
| البرز.....               | ۱۱                       | ۴۷                        | ۱۰۳                        | ۷۵                         | ۲۴۸                       |
| ایلام.....               | ۵۴                       | ۱۰۸                       | ۸۴                         | ۲۹                         | ۶۰                        |
| بوشهر.....               | ۴۳                       | ۹۴                        | ۸۵                         | ۴۳                         | ۱۴۶                       |
| تهران.....               | ۱۹                       | ۸۱                        | ۱۲۸                        | ۴۶                         | ۱۸۸                       |
| چهارمحال و بختیاری.....  | ۷۴                       | ۱۲۷                       | ۷۲                         | ۲۹                         | ۸۹                        |
| خراسان جنوبی.....        | ۶۴                       | ۱۴۵                       | ۹۵                         | ۲۷                         | ۷۰                        |
| خراسان رضوی.....         | ۱۱۹                      | ۲۰۰                       | ۱۱۵                        | ۳۵                         | ۱۰۶                       |
| خراسان شمالی.....        | ۸۷                       | ۱۲۲                       | ۷۸                         | ۲۵                         | ۸۸                        |
| خوزستان.....             | ۵۴                       | ۱۶۴                       | ۱۲۴                        | ۵۸                         | ۲۱۵                       |
| زنجان.....               | ۴۴                       | ۱۱۹                       | ۸۳                         | ۲۷                         | ۱۰۳                       |
| سمنان.....               | ۴۷                       | ۱۰۳                       | ۷۷                         | ۲۷                         | ۱۱۵                       |
| سیستان و بلوچستان.....   | ۷۲                       | ۶۸                        | ۳۸                         | ۱۹                         | ۳۸                        |
| فارس.....                | ۸۳                       | ۱۵۷                       | ۱۰۵                        | ۳۷                         | ۱۷۶                       |
| قزوین.....               | ۳۵                       | ۱۱۳                       | ۱۰۸                        | ۴۷                         | ۱۸۳                       |
| قم.....                  | ۳۸                       | ۹۶                        | ۱۰۲                        | ۲۹                         | ۹۷                        |
| کردستان.....             | ۷۶                       | ۱۲۲                       | ۶۵                         | ۱۹                         | ۶۷                        |
| کرمان.....               | ۸۶                       | ۱۱۵                       | ۷۰                         | ۲۱                         | ۷۰                        |
| کرمانشاه.....            | ۸۵                       | ۱۳۹                       | ۸۵                         | ۳۵                         | ۱۳۰                       |
| کهگیلویه و بویراحمد..... | ۷۷                       | ۱۳۷                       | ۹۱                         | ۳۲                         | ۱۱۱                       |
| گلستان.....              | ۹۲                       | ۱۱۸                       | ۷۰                         | ۳۵                         | ۱۳۴                       |
| گیلان.....               | ۷۳                       | ۱۳۲                       | ۸۲                         | ۳۳                         | ۱۲۵                       |
| لرستان.....              | ۸۰                       | ۱۲۰                       | ۶۹                         | ۲۲                         | ۵۶                        |
| مازندران.....            | ۳۳                       | ۱۳۴                       | ۱۳۷                        | ۴۳                         | ۲۰۷                       |
| مرکزی.....               | ۸۸                       | ۱۵۳                       | ۱۰۱                        | ۳۵                         | ۱۳۰                       |
| هرمزگان.....             | ۱۰۴                      | ۱۷۲                       | ۹۷                         | ۲۷                         | ۹۷                        |
| همدان.....               | ۸۱                       | ۱۱۹                       | ۸۳                         | ۲۱                         | ۷۳                        |
| یزد.....                 | ۳۳                       | ۱۰۱                       | ۹۷                         | ۴۲                         | ۱۹۱                       |

## ۴-۳- درصد خانوارهای نمونه روستایی استفاده‌کننده از لوازم عمده زندگی بر حسب استان: ۱۳۹۲

| استان                    | اتومبیل شخصی | موتور سیکلت | دوچرخه | چرخ خیاطی | راديو | راديو ضبط، ضبط و پخش صوت | تلویزیون سیاه و سفید | تلویزیون رنگی |
|--------------------------|--------------|-------------|--------|-----------|-------|--------------------------|----------------------|---------------|
| کل کشور.....             | ۲۳/۶۰        | ۲۹/۴۰       | ۵/۹۶   | ۳۵/۰۴     | ۴/۱۴  | ۱۱/۰۰                    | ۱/۳۷                 | ۹۴/۸۷         |
| آذربایجان شرقی.....      | ۲۱/۱۸        | ۲۵/۰۳       | ۵/۱۵   | ۵۶/۵۹     | ۳/۷۴  | ۴۳/۲۶                    | ۲/۱۰                 | ۹۴/۳۹         |
| آذربایجان غربی.....      | ۳۴/۴۳        | ۱۹/۱۶       | ۵/۲۹   | ۴۹/۰۸     | ۶/۶۴  | ۲/۹۹                     | ۳/۲۴                 | ۹۵/۱۴         |
| اردبیل.....              | ۱۷/۵۵        | ۲۶/۲۱       | ۹/۰۰   | ۵۸/۶۷     | ۱/۳۰  | ۱۴/۲۸                    | ۰/۳۷                 | ۹۸/۲۰         |
| اصفهان.....              | ۲۹/۸۱        | ۴۵/۵۰       | ۲۵/۷۳  | ۶۰/۰۵     | ۹/۵۴  | ۲۱/۱۱                    | ۱/۳۷                 | ۹۵/۶۱         |
| البرز.....               | ۳۲/۱۸        | ۵/۹۱        | ۰/۵۴   | ۶۴/۷۳     | ۰/۲۱  | ۰/۴۳                     | ۰/۲۱                 | ۹۸/۸۱         |
| ایلام.....               | ۱۸/۸۷        | ۵/۱۸        | ۰/۱۵   | ۱/۹۸      | ۶/۵۳  | ۳/۲۶                     | ۲/۰۸                 | ۹۵/۹۱         |
| بوشهر.....               | ۳۹/۶۰        | ۵۵/۴۲       | ۶/۵۴   | ۱۶/۵۲     | ۱/۷۱  | ۴۰/۱۴                    | ۰/۳۳                 | ۹۶/۲۸         |
| تهران.....               | ۲۹/۸۰        | ۱۰/۶۸       | ۰/۹۳   | ۴۳/۹۷     | ۷/۳۳  | ۱۱/۲۸                    | ۰/۵۶                 | ۹۸/۷۸         |
| چهارمحال و بختیاری.....  | ۱۸/۲۵        | ۱۳/۱۵       | ۳/۶۴   | ۴۰/۱۴     | ۳۶/۲۷ | ۱۳/۵۷                    | ۲/۰۳                 | ۹۶/۳۵         |
| خراسان جنوبی.....        | ۲۳/۶۸        | ۳۶/۱۰       | ۳/۴۵   | ۴۱/۳۳     | ۰/۴۴  | ۰/۰۰                     | ۰/۵۳                 | ۹۴/۲۷         |
| خراسان رضوی.....         | ۲۱/۲۴        | ۴۴/۷۲       | ۳/۷۴   | ۶۰/۱۳     | ۱/۴۷  | ۱۰/۷۶                    | ۲/۶۴                 | ۹۳/۴۹         |
| خراسان شمالی.....        | ۱۵/۰۹        | ۳۶/۵۱       | ۴/۰۲   | ۳۹/۱۰     | ۸/۶۴  | ۹/۹۷                     | ۲/۱۹                 | ۹۳/۲۶         |
| خوزستان.....             | ۲۶/۱۹        | ۲۸/۱۷       | ۷/۰۱   | ۲۰/۹۲     | ۱/۷۸  | ۹/۷۷                     | ۰/۶۰                 | ۹۷/۲۳         |
| زنجان.....               | ۲۷/۹۸        | ۴۴/۰۸       | ۱/۳۲   | ۴۷/۴۹     | ۳/۱۵  | ۶/۹۵                     | ۲/۲۳                 | ۹۴/۱۹         |
| سمنان.....               | ۲۷/۵۵        | ۳۶/۷۱       | ۵/۶۷   | ۵۱/۱۹     | ۰/۹۶  | ۱۷/۲۶                    | ۰/۵۹                 | ۹۷/۷۷         |
| سیستان و بلوچستان.....   | ۷/۷۵         | ۱۱/۵۴       | ۰/۴۳   | ۵/۰۵      | ۱/۵۳  | ۱/۱۲                     | ۰/۳۴                 | ۸۲/۹۷         |
| فارس.....                | ۲۵/۰۰        | ۴۵/۳۵       | ۷/۱۱   | ۳۱/۵۷     | ۲/۸۲  | ۵/۱۴                     | ۱/۱۵                 | ۹۳/۷۳         |
| قزوین.....               | ۲۷/۴۱        | ۳۶/۶۴       | ۴/۳۴   | ۵۶/۸۲     | ۰/۶۱  | ۱۲/۵۵                    | ۰/۶۶                 | ۹۷/۳۹         |
| قم.....                  | ۲۴/۳۸        | ۳۲/۷۱       | ۶/۲۵   | ۶۰/۰۰     | ۰/۴۲  | ۰/۶۳                     | ۰/۸۳                 | ۹۷/۰۸         |
| کردستان.....             | ۱۳/۱۹        | ۲۶/۲۰       | ۵/۵۷   | ۱۲/۶۶     | ۱/۱۴  | ۷/۰۱                     | ۱/۳۴                 | ۹۷/۱۵         |
| کرمان.....               | ۳۴/۱۴        | ۳۱/۲۹       | ۱/۶۵   | ۸/۱۷      | ۴/۸۴  | ۷/۰۲                     | ۱/۰۲                 | ۹۴/۱۲         |
| کرمانشاه.....            | ۱۹/۲۱        | ۱۶/۳۴       | ۱۴/۸۸  | ۲۱/۶۳     | ۲/۳۷  | ۱۰/۰۱                    | ۲/۲۰                 | ۹۴/۹۸         |
| کهگیلویه و بویراحمد..... | ۱۵/۱۸        | ۱۰/۰۲       | ۱/۹۶   | ۱۴/۲۵     | ۰/۷۴  | ۱۵/۹۰                    | ۱/۸۲                 | ۹۲/۶۹         |
| گلستان.....              | ۲۲/۸۲        | ۳۵/۲۵       | ۶/۵۶   | ۴۳/۱۸     | ۲/۵۰  | ۱۴/۹۸                    | ۰/۲۹                 | ۹۶/۵۵         |
| گیلان.....               | ۱۷/۶۵        | ۲۲/۸۵       | ۶/۰۹   | ۳۰/۶۲     | ۱/۶۵  | ۴/۴۵                     | ۱/۸۴                 | ۹۶/۵۸         |
| لرستان.....              | ۱۲/۰۵        | ۱۰/۴۷       | ۱/۴۱   | ۱۰/۵۱     | ۰/۸۰  | ۵/۴۹                     | ۱/۲۴                 | ۹۳/۱۱         |
| مازندران.....            | ۲۸/۰۰        | ۲۲/۸۱       | ۱۵/۱۹  | ۳۰/۰۵     | ۶/۷۶  | ۱۵/۹۸                    | ۰/۵۱                 | ۹۸/۷۱         |
| مرکزی.....               | ۲۳/۲۹        | ۳۳/۲۹       | ۵/۷۸   | ۴۴/۷۲     | ۸/۴۴  | ۶/۴۵                     | ۱/۶۰                 | ۹۵/۷۶         |
| هرمزگان.....             | ۲۱/۳۷        | ۴۵/۸۷       | ۱/۸۴   | ۱۶/۵۸     | ۶/۶۳  | ۶/۴۳                     | ۱/۰۰                 | ۹۱/۰۲         |
| همدان.....               | ۱۸/۸۴        | ۳۵/۱۷       | ۱/۴۲   | ۳۵/۲۴     | ۰/۵۳  | ۰/۳۵                     | ۱/۸۲                 | ۹۷/۷۸         |
| یزد.....                 | ۵۱/۹۷        | ۵۵/۵۰       | ۶/۵۱   | ۵۹/۹۷     | ۳/۶۰  | ۹/۳۵                     | ۲/۴۶                 | ۹۴/۵۱         |



۳-۴- درصد خانوارهای نمونه روستایی استفاده‌کننده از لوازم عمده زندگی بر حسب استان: ۱۳۹۲ (دنباله)

| انواع ویدئو،<br>VCD و<br>DVD | ماشین لباسشویی | جارو برقی | اجاق گاز | یخچال فریزر | یخچال | فریزر | استان               |
|------------------------------|----------------|-----------|----------|-------------|-------|-------|---------------------|
| ۴۲/۱۰                        | ۴۶/۸۳          | ۵۹/۲۸     | ۹۶/۶۴    | ۳۲/۲۳       | ۶۸/۶۹ | ۱۲/۸۲ | کل کشور             |
| ۷۰/۲۹                        | ۴۶/۰۶          | ۷۴/۵۲     | ۹۵/۴۴    | ۳۱/۷۱       | ۶۷/۸۴ | ۱۱/۲۱ | آذربایجان شرقی      |
| ۵۸/۰۲                        | ۴۶/۲۲          | ۷۵/۳۷     | ۹۵/۰۸    | ۲۱/۷۹       | ۸۱/۶۹ | ۱۷/۳۹ | آذربایجان غربی      |
| ۷۲/۷۸                        | ۳۱/۷۵          | ۷۶/۸۸     | ۹۳/۶۳    | ۳۱/۹۷       | ۷۴/۸۰ | ۲/۳۱  | اردبیل              |
| ۲۶/۴۲                        | ۷۲/۸۷          | ۸۱/۴۰     | ۹۷/۶۸    | ۳۹/۰۶       | ۶۲/۹۵ | ۲۳/۸۳ | اصفهان              |
| ۷۶/۷۷                        | ۸۷/۲۹          | ۹۱/۵۷     | ۱۰۰/۰۰   | ۶۷/۷۹       | ۳۲/۱۷ | ۱۱/۱۰ | البرز               |
| ۶۷/۵۵                        | ۲۲/۵۹          | ۵۸/۰۲     | ۹۴/۶۳    | ۳۲/۳۵       | ۶۷/۲۴ | ۷/۶۳  | ایلام               |
| ۴۴/۷۹                        | ۵۹/۴۳          | ۶۰/۲۱     | ۹۷/۰۵    | ۲۳/۱۷       | ۷۷/۵۳ | ۴۶/۵۹ | بوشهر               |
| ۷۴/۸۱                        | ۸۳/۵۳          | ۹۱/۰۸     | ۹۸/۷۲    | ۵۳/۱۱       | ۴۵/۱۷ | ۱۴/۶۰ | تهران               |
| ۲۹/۴۳                        | ۴۲/۴۸          | ۵۶/۰۲     | ۹۷/۴۶    | ۱۵/۲۵       | ۸۴/۰۵ | ۱۱/۰۵ | چهارمحال و بختیاری  |
| ۱۴/۸۲                        | ۴۲/۱۸          | ۳۸/۲۱     | ۹۸/۱۶    | ۹۵/۰۵       | ۴/۲۸  | ۴/۰۱  | خراسان جنوبی        |
| ۲۶/۸۵                        | ۶۴/۳۷          | ۵۵/۰۴     | ۹۶/۹۶    | ۲۲/۹۶       | ۷۶/۲۶ | ۶/۹۷  | خراسان رضوی         |
| ۴۶/۹۹                        | ۳۹/۵۹          | ۴۲/۰۴     | ۹۶/۸۷    | ۱۲/۰۹       | ۸۶/۴۳ | ۱/۲۶  | خراسان شمالی        |
| ۱۹/۶۹                        | ۴۴/۷۷          | ۵۳/۸۸     | ۹۶/۴۹    | ۲۰/۵۶       | ۸۳/۷۶ | ۲۱/۰۵ | خوزستان             |
| ۶۷/۲۲                        | ۳۴/۴۱          | ۶۸/۳۰     | ۹۴/۲۴    | ۲۲/۱۹       | ۸۴/۸۶ | ۰/۵۵  | زنجان               |
| ۲۹/۶۷                        | ۶۳/۲۷          | ۶۹/۸۱     | ۹۹/۳۴    | ۲۴/۸۶       | ۷۶/۱۹ | ۲۵/۰۸ | سمنان               |
| ۱۱/۷۰                        | ۱۵/۰۶          | ۴/۹۸      | ۹۸/۲۶    | ۱۲/۹۴       | ۸۳/۹۶ | ۰/۲۳  | سیستان و بلوچستان   |
| ۱۲/۷۲                        | ۵۲/۸۸          | ۵۰/۲۷     | ۹۶/۳۳    | ۲۷/۴۵       | ۷۱/۶۲ | ۷/۶۴  | فارس                |
| ۶۰/۱۳                        | ۵۵/۷۸          | ۷۴/۰۵     | ۹۸/۲۶    | ۴۱/۷۵       | ۵۹/۹۱ | ۲۲/۳۴ | قزوین               |
| ۵۵/۶۳                        | ۷۶/۸۸          | ۸۰/۶۳     | ۹۸/۵۴    | ۷۰/۲۱       | ۳۱/۴۶ | ۶/۲۵  | قم                  |
| ۷۲/۰۸                        | ۲۰/۲۶          | ۶۴/۷۰     | ۹۵/۸۳    | ۲۵/۹۷       | ۷۴/۸۵ | ۷/۵۳  | کردستان             |
| ۱۷/۸۴                        | ۲۹/۶۰          | ۲۶/۱۷     | ۹۶/۹۰    | ۳۴/۴۶       | ۶۴/۵۳ | ۱۱/۹۵ | کرمان               |
| ۵۷/۴۷                        | ۲۳/۰۴          | ۶۳/۰۰     | ۹۱/۸۴    | ۳۶/۰۷       | ۶۷/۸۹ | ۱۰/۸۲ | کرمانشاه            |
| ۴۳/۲۰                        | ۲۴/۳۲          | ۴۳/۲۵     | ۹۴/۳۴    | ۱۵/۰۹       | ۸۴/۲۴ | ۷/۸۳  | کهگیلویه و بویراحمد |
| ۴۳/۹۷                        | ۴۰/۶۲          | ۶۲/۸۶     | ۹۸/۶۰    | ۳۶/۱۰       | ۶۴/۶۳ | ۸/۸۴  | گلستان              |
| ۴۹/۴۵                        | ۳۸/۲۶          | ۷۰/۹۹     | ۹۶/۸۰    | ۳۵/۷۴       | ۶۵/۶۵ | ۱۸/۸۷ | گیلان               |
| ۴۷/۹۶                        | ۳۰/۹۲          | ۵۹/۵۰     | ۹۷/۴۴    | ۳۲/۵۸       | ۶۹/۳۳ | ۵/۴۸  | لرستان              |
| ۶۴/۴۵                        | ۶۴/۷۷          | ۸۲/۳۲     | ۹۹/۳۶    | ۴۸/۰۱       | ۵۳/۴۱ | ۲۸/۶۲ | مازندران            |
| ۳۷/۸۶                        | ۵۷/۴۷          | ۷۵/۱۳     | ۹۵/۶۹    | ۳۵/۷۵       | ۶۸/۷۶ | ۲۴/۹۸ | مرکزی               |
| ۲۶/۶۸                        | ۳۹/۸۹          | ۲۷/۹۹     | ۸۹/۲۹    | ۴۱/۴۲       | ۵۶/۶۲ | ۴/۵۱  | هرمزگان             |
| ۴۸/۴۸                        | ۴۰/۳۷          | ۶۰/۵۱     | ۹۷/۳۷    | ۳۱/۵۱       | ۷۴/۵۲ | ۲/۸۶  | همدان               |
| ۲۸/۰۶                        | ۷۱/۸۰          | ۷۰/۷۵     | ۹۸/۴۳    | ۲۲/۹۹       | ۷۹/۵۷ | ۳۹/۷۲ | یزد                 |



۳-۴- درصد خانوارهای نمونه روستایی استفاده‌کننده از لوازم عمده زندگی بر حسب استان: ۱۳۹۲ (دنباله)

| استان                    | رایانه | تلفن همراه | پنکه  | کولر آبی<br>متحرک | کولر گازی<br>متحرک | ماشین<br>ظرفشویی | مایکروویو و<br>فرهای<br>هالوژن‌دار |
|--------------------------|--------|------------|-------|-------------------|--------------------|------------------|------------------------------------|
| کل کشور.....             | ۱۰/۶۷  | ۱۵/۸۱      | ۴۹/۰۰ | ۳/۲۲              | ۲/۸۱               | ۰/۲۱             | ۱/۱۹                               |
| آذربایجان شرقی.....      | ۹/۲۰   | ۸۲/۴۴      | ۲۶/۸۰ | ۳/۲۴              | ۰/۱۷               | ۰/۰۰             | ۱/۵۷                               |
| آذربایجان غربی.....      | ۱۳/۲۴  | ۸۷/۰۰      | ۲۵/۰۸ | ۱۰/۳۱             | ۰/۵۲               | ۰/۹۴             | ۷/۳۱                               |
| اردبیل.....              | ۱۰/۸۸  | ۸۸/۹۱      | ۲۰/۹۳ | ۳/۲۶              | ۰/۶۹               | ۰/۰۰             | ۰/۰۰                               |
| اصفهان.....              | ۲۵/۹۲  | ۸۳/۱۷      | ۵۸/۹۳ | ۳/۵۱              | ۰/۰۰               | ۰/۱۳             | ۱/۶۰                               |
| البرز.....               | ۷/۱۳   | ۹۱/۹۸      | ۰/۸۶  | ۰/۰۰              | ۰/۲۱               | ۰/۲۱             | ۰/۳۵                               |
| ایلام.....               | ۷/۰۹   | ۸۸/۱۵      | ۹/۹۴  | ۱۶/۹۸             | ۱/۶۶               | ۰/۲۱             | ۰/۴۷                               |
| بوشهر.....               | ۲۰/۵۰  | ۹۲/۱۴      | ۹۵/۸۳ | ۱/۲۰              | ۵/۰۵               | ۰/۸۵             | ۲/۵۸                               |
| تهران.....               | ۹/۸۰   | ۹۵/۸۱      | ۱۷/۹۶ | ۰/۱۶              | ۰/۰۰               | ۰/۵۶             | ۱/۵۹                               |
| چهارمحال و بختیاری.....  | ۱۰/۷۰  | ۸۴/۴۵      | ۴۸/۴۴ | ۲/۶۸              | ۰/۱۶               | ۰/۰۰             | ۰/۲۸                               |
| خراسان جنوبی.....        | ۵/۲۵   | ۶۷/۶۳      | ۴۳/۸۱ | ۱/۲۴              | ۰/۰۰               | ۰/۰۰             | ۰/۰۰                               |
| خراسان رضوی.....         | ۷/۴۰   | ۸۴/۲۱      | ۴۷/۶۳ | ۵/۴۹              | ۰/۰۰               | ۰/۳۳             | ۱/۱۵                               |
| خراسان شمالی.....        | ۸/۰۹   | ۷۴/۴۸      | ۴۲/۳۰ | ۶/۳۰              | ۰/۱۴               | ۰/۰۰             | ۰/۸۴                               |
| خوزستان.....             | ۹/۲۵   | ۹۴/۸۶      | ۸۶/۳۲ | ۰/۴۱              | ۰/۰۸               | ۰/۲۴             | ۰/۲۲                               |
| زنجان.....               | ۸/۹۷   | ۸۳/۹۰      | ۳۲/۰۴ | ۱۳/۱۳             | ۰/۴۶               | ۰/۴۲             | ۰/۱۵                               |
| سمنان.....               | ۱۴/۷۰  | ۸۲/۶۸      | ۵۵/۸۵ | ۰/۷۱              | ۰/۲۷               | ۰/۱۳             | ۰/۱۵                               |
| سیستان و بلوچستان.....   | ۰/۴۳   | ۷۱/۸۵      | ۵۸/۳۵ | ۰/۶۰              | ۰/۰۰               | ۰/۰۰             | ۰/۰۰                               |
| فارس.....                | ۱۶/۱۳  | ۸۶/۶۱      | ۴۷/۷۱ | ۰/۹۰              | ۰/۰۰               | ۰/۰۰             | ۰/۱۱                               |
| قزوین.....               | ۱۳/۶۳  | ۸۴/۷۹      | ۹/۳۸  | ۷/۸۵              | ۰/۰۰               | ۰/۲۰             | ۰/۷۴                               |
| قم.....                  | ۸/۷۵   | ۸۴/۵۸      | ۵۸/۷۵ | ۰/۸۳              | ۰/۰۰               | ۰/۰۰             | ۰/۰۰                               |
| کردستان.....             | ۶/۹۵   | ۸۵/۰۵      | ۱۷/۸۴ | ۱۴/۶۷             | ۰/۰۰               | ۰/۰۰             | ۰/۰۰                               |
| کرمان.....               | ۴/۴۰   | ۸۵/۰۶      | ۲۵/۵۸ | ۱/۶۲              | ۰/۴۶               | ۰/۰۰             | ۰/۱۲                               |
| کرمانشاه.....            | ۸/۳۵   | ۸۹/۵۲      | ۲۰/۴۶ | ۸/۵۷              | ۰/۲۷               | ۰/۱۴             | ۰/۰۰                               |
| کهگیلویه و بویراحمد..... | ۷/۱۹   | ۹۳/۱۶      | ۲۸/۹۲ | ۶/۹۹              | ۰/۴۰               | ۰/۰۰             | ۰/۰۰                               |
| گلستان.....              | ۱۵/۱۲  | ۸۸/۰۷      | ۹۵/۷۳ | ۰/۹۲              | ۰/۰۰               | ۰/۰۰             | ۰/۲۳                               |
| گیلان.....               | ۱۰/۶۹  | ۸۶/۲۴      | ۷۵/۸۷ | ۰/۰۰              | ۰/۰۰               | ۰/۰۰             | ۰/۱۶                               |
| لرستان.....              | ۳/۲۸   | ۸۸/۹۶      | ۱۵/۶۵ | ۰/۵۹              | ۰/۰۰               | ۰/۰۰             | ۰/۰۰                               |
| مازندران.....            | ۲۰/۶۴  | ۹۲/۳۹      | ۸۹/۰۷ | ۰/۰۰              | ۰/۰۰               | ۰/۴۷             | ۲/۷۰                               |
| مرکزی.....               | ۹/۱۱   | ۷۹/۲۵      | ۴۱/۸۵ | ۱/۲۲              | ۰/۰۰               | ۰/۵۶             | ۰/۵۱                               |
| هرمزگان.....             | ۸/۸۳   | ۸۱/۷۲      | ۸۴/۲۴ | ۲/۳۲              | ۷۵/۶۴              | ۰/۵۰             | ۴/۸۴                               |
| همدان.....               | ۵/۶۳   | ۸۷/۶۴      | ۳۲/۴۱ | ۳/۸۰              | ۰/۰۰               | ۰/۰۰             | ۰/۱۷                               |
| یزد.....                 | ۲۴/۴۸  | ۸۱/۹۷      | ۸۷/۸۱ | ۰/۹۰              | ۰/۲۰               | ۰/۳۵             | ۰/۵۳                               |

۴-۴ درصد خانوارهای نمونه روستایی استفاده کننده از تسهیلات عمده مسکن بر حسب استان: ۱۳۹۲

| استان                    | آب لوله کشی | برق    | گاز لوله کشی | حمام  | کولر آبی ثابت | تلفن  |
|--------------------------|-------------|--------|--------------|-------|---------------|-------|
| کل کشور.....             | ۹۲/۸۰       | ۹۹/۶۴  | ۵۰/۵۰        | ۸۶/۸۱ | ۲۸/۸۸         | ۵۷/۶۱ |
| آذربایجان شرقی.....      | ۹۷/۱۰       | ۹۹/۲۲  | ۷۳/۵۰        | ۹۰/۴۸ | ۹/۳۴          | ۷۹/۱۶ |
| آذربایجان غربی.....      | ۹۸/۰۳       | ۹۹/۷۰  | ۲۸/۰۶        | ۹۲/۲۶ | ۱۰/۰۵         | ۶۱/۸۴ |
| اردبیل.....              | ۹۴/۳۳       | ۱۰۰/۰۰ | ۴۳/۵۸        | ۷۷/۶۶ | ۰/۳۶          | ۶۸/۸۲ |
| اصفهان.....              | ۹۹/۲۱       | ۱۰۰/۰۰ | ۹۱/۰۰        | ۹۶/۰۹ | ۵۷/۹۸         | ۸۲/۸۷ |
| البرز.....               | ۹۸/۷۲       | ۱۰۰/۰۰ | ۸۷/۶۶        | ۹۷/۲۸ | ۷۸/۲۴         | ۸۰/۵۵ |
| ایلام.....               | ۹۸/۱۱       | ۹۹/۳۶  | ۳۱/۰۲        | ۹۴/۳۳ | ۵۵/۷۵         | ۴۹/۹۹ |
| بوشهر.....               | ۹۸/۵۱       | ۱۰۰/۰۰ | ۱۵/۴۲        | ۹۹/۵۸ | ۰/۰۰          | ۷۶/۰۳ |
| تهران.....               | ۹۷/۶۹       | ۱۰۰/۰۰ | ۸۹/۸۲        | ۹۸/۶۱ | ۸۶/۲۲         | ۵۸/۷۴ |
| چهارمحال و بختیاری.....  | ۹۷/۱۷       | ۹۸/۹۵  | ۷۴/۸۷        | ۸۲/۲۸ | ۷/۱۱          | ۵۳/۹۲ |
| خراسان جنوبی.....        | ۸۸/۰۹       | ۹۹/۷۴  | ۱۴/۱۴        | ۶۵/۴۳ | ۲۸/۷۱         | ۷۴/۱۱ |
| خراسان رضوی.....         | ۹۸/۶۰       | ۱۰۰/۰۰ | ۵۱/۲۰        | ۸۳/۵۹ | ۳۵/۲۸         | ۶۳/۶۷ |
| خراسان شمالی.....        | ۹۵/۵۹       | ۱۰۰/۰۰ | ۵۱/۵۲        | ۶۷/۶۱ | ۸/۵۸          | ۷۲/۵۳ |
| خوزستان.....             | ۹۷/۲۴       | ۱۰۰/۰۰ | ۵۳/۲۰        | ۹۶/۷۹ | ۱۰/۷۶         | ۱۸/۹۹ |
| زنجان.....               | ۹۳/۴۰       | ۱۰۰/۰۰ | ۳۲/۲۴        | ۹۷/۱۰ | ۴/۱۳          | ۷۸/۵۸ |
| سمنان.....               | ۱۰۰/۰۰      | ۱۰۰/۰۰ | ۶۵/۱۵        | ۸۹/۵۶ | ۴۲/۶۶         | ۷۴/۶۷ |
| سیستان و بلوچستان.....   | ۷۸/۱۷       | ۹۸/۴۸  | ۰/۰۰         | ۵۹/۳۵ | ۴۶/۳۲         | ۳/۹۵  |
| فارس.....                | ۹۶/۳۶       | ۹۸/۷۵  | ۳۴/۷۰        | ۹۰/۵۴ | ۷۳/۲۸         | ۶۲/۱۹ |
| قزوین.....               | ۹۹/۸۰       | ۱۰۰/۰۰ | ۶۱/۵۲        | ۹۳/۲۰ | ۳۰/۲۳         | ۵۶/۳۵ |
| قم.....                  | ۹۸/۳۳       | ۱۰۰/۰۰ | ۸۰/۸۳        | ۹۵/۸۳ | ۶۸/۹۶         | ۷۸/۹۶ |
| کردستان.....             | ۹۳/۱۱       | ۱۰۰/۰۰ | ۴۹/۴۹        | ۹۳/۶۴ | ۵/۵۳          | ۸۴/۶۸ |
| کرمان.....               | ۸۹/۰۹       | ۹۹/۸۸  | ۱۶/۵۱        | ۶۱/۱۱ | ۴۳/۸۸         | ۳۲/۰۴ |
| کرمانشاه.....            | ۸۹/۷۷       | ۱۰۰/۰۰ | ۲۷/۲۹        | ۸۳/۷۱ | ۵۳/۳۸         | ۵۳/۸۰ |
| کهگیلویه و بویراحمد..... | ۹۸/۸۰       | ۹۹/۸۵  | ۴۸/۶۴        | ۷۷/۴۵ | ۴۴/۷۷         | ۱۳/۲۲ |
| گلستان.....              | ۹۶/۵۸       | ۹۹/۷۷  | ۷۹/۶۳        | ۸۶/۶۹ | ۰/۲۳          | ۵۵/۴۹ |
| گیلان.....               | ۶۱/۰۱       | ۹۹/۶۶  | ۶۲/۵۹        | ۹۱/۸۱ | ۰/۲۱          | ۷۱/۷۴ |
| لرستان.....              | ۹۶/۰۳       | ۹۹/۱۳  | ۳۳/۳۶        | ۸۵/۳۱ | ۶۳/۹۹         | ۲۴/۵۳ |
| مازندران.....            | ۹۳/۶۴       | ۹۹/۹۱  | ۸۰/۴۹        | ۹۵/۴۵ | ۰/۰۰          | ۸۳/۳۹ |
| مرکزی.....               | ۹۸/۴۷       | ۹۹/۳۰  | ۸۶/۵۸        | ۹۳/۴۶ | ۳۲/۶۱         | ۷۵/۳۴ |
| هرمزگان.....             | ۸۴/۴۴       | ۹۹/۰۷  | ۰/۱۸         | ۹۳/۳۴ | ۰/۰۰          | ۲۸/۱۵ |
| همدان.....               | ۹۵/۸۵       | ۱۰۰/۰۰ | ۸۳/۰۲        | ۹۴/۹۲ | ۱۵/۱۷         | ۷۱/۴۵ |
| یزد.....                 | ۹۸/۰۴       | ۱۰۰/۰۰ | ۴۶/۶۶        | ۹۴/۸۴ | ۷۲/۰۹         | ۸۶/۵۷ |



۴-۴- درصد خانوارهای نمونه روستایی استفاده‌کننده از تسهیلات عمده مسکن بر حسب استان: ۱۳۹۲ (دنباله)

| شبکه فاضلاب روستایی | کولر گازی ثابت | پکیج | اینترنت | برودت مرکزی | آشپزخانه | حرارت مرکزی (شوفاز) | استان                   |
|---------------------|----------------|------|---------|-------------|----------|---------------------|-------------------------|
| ۰/۸۴                | ۱۶/۶۳          | ۰/۰۵ | ۲/۵۴    | ۰/۰۳        | ۱۷/۱۱    | ۰/۰۳                | کل کشور.....            |
| ۰/۱۳                | ۰/۱۰           | ۰/۰۰ | ۲/۴۸    | ۰/۰۰        | ۹۰/۳۰    | ۰/۰۰                | آذربایجان شرقی.....     |
| ۰/۴۰                | ۰/۵۶           | ۰/۰۰ | ۳/۱۶    | ۰/۰۰        | ۹۰/۴۷    | ۰/۰۰                | آذربایجان غربی.....     |
| ۰/۰۰                | ۵/۶۳           | ۰/۰۰ | ۳/۶۲    | ۰/۰۰        | ۸۴/۹۳    | ۰/۰۰                | اردبیل.....             |
| ۳/۰۸                | ۰/۰۰           | ۰/۱۴ | ۹/۳۹    | ۰/۰۰        | ۹۲/۵۵    | ۰/۰۰                | اصفهان.....             |
| ۰/۰۰                | ۰/۰۰           | ۰/۰۰ | ۲/۶۴    | ۰/۶۴        | ۹۶/۲۴    | ۱/۲۷                | البرز.....              |
| ۰/۰۰                | ۱۰/۰۹          | ۰/۰۰ | ۰/۹۰    | ۰/۱۴        | ۹۳/۹۹    | ۰/۰۰                | ایلام.....              |
| ۰/۱۲                | ۹۶/۵۹          | ۰/۰۰ | ۴/۰۸    | ۰/۰۰        | ۹۸/۰۸    | ۰/۰۰                | بوشهر.....              |
| ۰/۷۰                | ۰/۰۰           | ۰/۰۰ | ۲/۳۵    | ۰/۰۰        | ۹۸/۶۱    | ۰/۱۶                | تهران.....              |
| ۰/۰۰                | ۰/۰۰           | ۰/۰۰ | ۲/۲۹    | ۰/۰۰        | ۷۲/۷۸    | ۰/۰۰                | چهارمحال وبختیاری.....  |
| ۰/۰۰                | ۰/۰۰           | ۰/۰۰ | ۰/۷۵    | ۰/۰۰        | ۷۵/۵۰    | ۰/۱۴                | خراسان جنوبی.....       |
| ۰/۶۵                | ۰/۱۶           | ۰/۱۰ | ۰/۷۰    | ۰/۰۰        | ۹۳/۰۴    | ۰/۰۰                | خراسان رضوی.....        |
| ۰/۰۰                | ۰/۰۰           | ۰/۰۰ | ۰/۷۰    | ۰/۰۰        | ۷۲/۶۸    | ۰/۰۰                | خراسان شمالی.....       |
| ۲/۷۸                | ۸۹/۰۲          | ۰/۰۰ | ۰/۸۱    | ۰/۰۰        | ۹۵/۸۱    | ۰/۰۰                | خوزستان.....            |
| ۰/۰۰                | ۰/۰۰           | ۰/۰۰ | ۱/۰۶    | ۰/۰۰        | ۸۹/۳۴    | ۰/۰۰                | زنجان.....              |
| ۰/۰۰                | ۰/۰۰           | ۰/۰۰ | ۱/۹۳    | ۰/۰۰        | ۹۷/۳۲    | ۰/۰۰                | سمنان.....              |
| ۰/۰۰                | ۳۸/۷۹          | ۰/۰۰ | ۰/۰۰    | ۰/۰۰        | ۳۹/۱۳    | ۰/۰۰                | سیستان و بلوچستان.....  |
| ۰/۰۰                | ۸/۶۲           | ۰/۰۰ | ۲/۲۸    | ۰/۱۰        | ۹۱/۸۷    | ۰/۰۰                | فارس.....               |
| ۰/۰۰                | ۰/۱۹           | ۰/۰۰ | ۱/۵۷    | ۰/۰۰        | ۹۴/۶۹    | ۰/۰۰                | قزوین.....              |
| ۰/۰۰                | ۰/۴۲           | ۰/۰۰ | ۲/۰۸    | ۰/۰۰        | ۹۴/۱۷    | ۰/۰۰                | قم.....                 |
| ۱/۹۰                | ۰/۰۰           | ۰/۰۰ | ۰/۷۶    | ۰/۰۰        | ۹۱/۴۷    | ۰/۰۰                | کردستان.....            |
| ۰/۴۲                | ۲۶/۹۵          | ۰/۰۰ | ۰/۰۹    | ۰/۰۰        | ۷۷/۴۱    | ۰/۰۰                | کرمان.....              |
| ۸/۲۱                | ۰/۷۲           | ۰/۰۰ | ۰/۸۸    | ۰/۰۰        | ۸۳/۵۳    | ۰/۰۰                | کرمانشاه.....           |
| ۰/۰۰                | ۷/۳۰           | ۰/۰۰ | ۲/۲۸    | ۰/۰۰        | ۷۲/۳۸    | ۰/۰۰                | کهگیلویه وبویراحمد..... |
| ۰/۰۰                | ۴۴/۹۵          | ۰/۰۰ | ۱/۹۱    | ۰/۰۰        | ۸۸/۵۵    | ۰/۰۰                | گلستان.....             |
| ۱/۷۱                | ۱۵/۳۶          | ۰/۰۰ | ۱/۰۷    | ۰/۰۰        | ۸۷/۶۸    | ۰/۰۰                | گیلان.....              |
| ۰/۹۱                | ۰/۱۳           | ۰/۰۰ | ۱/۱۸    | ۰/۰۰        | ۷۹/۳۲    | ۰/۰۰                | لرستان.....             |
| ۰/۰۰                | ۳۶/۳۳          | ۰/۵۴ | ۱۰/۲۴   | ۰/۰۰        | ۹۷/۰۷    | ۰/۰۰                | مازندران.....           |
| ۰/۰۰                | ۰/۱۴           | ۰/۰۰ | ۲/۴۶    | ۰/۴۰        | ۹۴/۵۳    | ۰/۰۰                | مرکزی.....              |
| ۱/۰۷                | ۱۹/۱۷          | ۰/۰۰ | ۳/۹۸    | ۰/۰۰        | ۹۱/۵۳    | ۰/۰۰                | هرمزگان.....            |
| ۱/۰۶                | ۰/۰۰           | ۰/۰۰ | ۰/۴۷    | ۰/۰۰        | ۹۴/۳۶    | ۰/۰۰                | همدان.....              |
| ۰/۰۰                | ۰/۰۰           | ۰/۰۰ | ۷/۳۷    | ۰/۳۵        | ۹۷/۶۸    | ۰/۷۹                | یزد.....                |

۴-۵- متوسط هزینه‌های خوراکی و غیر خوراکی سالانه یک خانوار روستایی بر حسب گروه‌های هزینه سالانه و استان:

۱۳۹۲ (هزار ریال)

| استان                    | ضریب تغییرات (CV) <sup>(۱)</sup> | کل     | ۱۹۵۰۰ هزار ریال و کمتر | ۱۹۵۰۱ تا ۳۰۰۰۰ هزار ریال | ۳۰۰۰۱ تا ۴۵۰۰۰ هزار ریال | ۴۵۰۰۱ تا ۶۰۰۰۰ هزار ریال |
|--------------------------|----------------------------------|--------|------------------------|--------------------------|--------------------------|--------------------------|
| کل کشور.....             | ۰/۰۰۷۸                           | ۱۲۹۵۶۰ | ۸۱۴۸                   | ۲۵۱۴۲                    | ۳۸۰۸۰                    | ۵۲۹۱۹                    |
| آذربایجان شرقی.....      | ۰/۰۳۳۱                           | ۱۴۷۸۵۳ | -۹۳۱۶                  | ۲۵۱۶۰                    | ۳۹۸۹۹                    | ۵۳۷۱۰                    |
| آذربایجان غربی.....      | ۰/۰۲۶۴                           | ۱۶۲۷۴۲ | ۱۰۸۱۹                  | ۲۵۱۶۱                    | ۳۹۰۵۲                    | ۵۳۱۱۱                    |
| اردبیل.....              | ۰/۰۳۷۸                           | ۱۶۰۱۳۴ | -۱۸۳۵۶                 | ۲۳۵۵۷                    | ۳۸۴۹۳                    | ۵۳۳۵۲                    |
| اصفهان.....              | ۰/۰۴۱۱                           | ۱۴۷۷۲۳ | ۱۰۹۸۷                  | ۲۴۹۵۵                    | ۳۷۲۷۰                    | ۵۱۴۶۸                    |
| البرز.....               | ۰/۰۲۴۹                           | ۱۲۸۱۹۱ | .                      | ۲۷۴۹۵                    | ۳۹۶۵۸                    | ۵۲۰۸۵                    |
| ایلام.....               | ۰/۰۵۶۴                           | ۱۳۹۹۵۸ | ۱۸۳۱۱                  | ۲۸۴۹۹                    | ۳۸۹۴۵                    | ۵۳۷۹۸                    |
| بوشهر.....               | ۰/۰۲۹۸                           | ۱۲۶۲۲۳ | .                      | ۲۵۶۹۶                    | ۳۶۵۸۳                    | ۵۱۶۳۶                    |
| تهران.....               | ۰/۰۶۴۳                           | ۱۴۴۱۳۷ | .                      | ۲۱۶۴۱                    | ۴۰۶۶۲                    | ۵۳۷۱۶                    |
| چهارمحال و بختیاری.....  | ۰/۰۳۳۶                           | ۱۴۴۲۵۳ | .                      | ۲۶۰۵۷                    | ۳۸۵۷۹                    | ۵۲۵۱۶                    |
| خراسان جنوبی.....        | ۰/۰۲۵۴                           | ۱۱۰۸۲۷ | .                      | ۲۷۶۹۰                    | ۳۷۸۴۱                    | ۵۲۴۸۴                    |
| خراسان رضوی.....         | ۰/۰۲۸۶                           | ۱۱۵۷۵۵ | ۱۳۵۳۷                  | ۲۴۹۴۲                    | ۳۷۷۳۸                    | ۵۲۶۴۱                    |
| خراسان شمالی.....        | ۰/۰۳۷۵                           | ۱۰۶۹۳۳ | ۱۳۲۷۷                  | ۲۴۸۰۸                    | ۳۸۳۹۷                    | ۵۳۰۳۱                    |
| خوزستان.....             | ۰/۰۳۱۰                           | ۱۶۶۱۹۵ | -۵۶۸۷۷                 | ۲۵۹۱۶                    | ۳۷۰۷۷                    | ۵۳۸۸۰                    |
| زنجان.....               | ۰/۰۳۷۹                           | ۱۳۹۵۵۹ | ۷۰۰۲                   | ۲۵۵۶۳                    | ۳۶۰۸۷                    | ۵۱۹۷۶                    |
| سمنان.....               | ۰/۰۳۲۵                           | ۱۱۹۰۷۸ | ۸۹۲۳                   | ۲۶۰۶۵                    | ۳۶۹۸۳                    | ۵۱۵۲۱                    |
| سیستان و بلوچستان.....   | ۰/۰۳۳۷                           | ۸۰۰۱۶  | ۱۳۴۴۶                  | ۲۵۴۷۴                    | ۳۷۴۹۹                    | ۵۲۶۲۸                    |
| فارس.....                | ۰/۰۳۴۷                           | ۱۲۹۰۰۰ | -۴۲۵۱                  | ۲۵۹۳۹                    | ۳۶۹۷۰                    | ۵۲۶۷۲                    |
| قزوین.....               | ۰/۰۴۴۹                           | ۱۴۶۰۰۸ | ۱۷۴۷۳                  | ۲۵۲۰۲                    | ۳۷۴۶۳                    | ۵۲۶۶۲                    |
| قم.....                  | ۰/۰۵۰۶                           | ۹۹۰۳۷  | ۱۲۲۹۴                  | ۲۴۸۷۱                    | ۳۷۵۹۶                    | ۵۲۷۹۲                    |
| کردستان.....             | ۰/۰۳۵۶                           | ۱۱۱۴۰۸ | ۱۰۹۸۲                  | ۲۴۲۲۷                    | ۳۷۴۱۶                    | ۵۲۱۵۳                    |
| کرمان.....               | ۰/۰۳۳۸                           | ۱۰۳۹۴۲ | ۱۶۶۹۹                  | ۲۵۴۹۴                    | ۳۹۰۲۸                    | ۵۲۹۴۴                    |
| کرمانشاه.....            | ۰/۰۲۸۱                           | ۱۳۹۴۵۸ | ۱۵۵۱                   | ۲۴۵۳۴                    | ۳۷۸۴۷                    | ۵۲۲۲۵                    |
| کهگیلویه و بویراحمد..... | ۰/۰۴۱۳                           | ۱۴۹۴۶۲ | .                      | ۲۵۳۹۳                    | ۳۷۹۶۱                    | ۵۳۶۵۴                    |
| گلستان.....              | ۰/۰۴۲۵                           | ۱۰۷۶۱۸ | ۷۷۸۶                   | ۲۴۰۷۱                    | ۳۸۰۰۶                    | ۵۳۲۲۶                    |
| گیلان.....               | ۰/۰۲۸۳                           | ۱۲۸۰۹۳ | ۵۷۰                    | ۲۶۲۰۴                    | ۳۹۲۹۶                    | ۵۳۲۸۱                    |
| لرستان.....              | ۰/۰۴۵۵                           | ۱۰۷۵۳۷ | ۱۵۳۶۳                  | ۲۴۴۵۹                    | ۳۷۹۷۵                    | ۵۳۴۰۴                    |
| مازندران.....            | ۰/۰۳۶۴                           | ۱۶۲۸۷۱ | ۱۳۹۴۷                  | ۲۵۲۶۱                    | ۳۸۴۵۶                    | ۵۳۴۱۹                    |
| مرکزی.....               | ۰/۰۳۸۱                           | ۱۲۵۳۵۶ | ۳۶۲۲                   | ۲۴۶۸۸                    | ۳۷۲۴۶                    | ۵۲۷۰۹                    |
| هرمزگان.....             | ۰/۰۳۴۰                           | ۱۱۲۱۴۹ | ۱۴۰۱۳                  | ۲۴۷۴۳                    | ۳۸۳۰۴                    | ۵۲۷۲۴                    |
| همدان.....               | ۰/۰۴۴۵                           | ۹۵۴۵۷  | ۱۳۶۷۶                  | ۲۵۲۵۲                    | ۳۷۹۰۳                    | ۵۳۶۹۸                    |
| یزد.....                 | ۰/۰۳۸۲                           | ۱۲۸۸۶۳ | ۹۶۰۱                   | ۲۵۲۱۴                    | ۳۶۹۶۱                    | ۵۲۶۷۹                    |



۴-۵- متوسط هزینه‌های خوراکی و غیر خوراکی سالانه یک خانوار روستایی بر حسب گروه‌های هزینه سالانه و استان:

۱۳۹۲ (دنباله) (هزار ریال)

| استان                    | ۶۰۰۰۱ تا ۷۵۰۰۰ | ۷۵۰۰۱ تا ۹۰۰۰۰ | ۹۰۰۰۰ تا ۱۲۰۰۰۰ | ۱۲۰۰۰۰ تا ۱۵۰۰۰۰ | ۱۵۰۰۰۰ تا ۱۶۵۰۰۰ | ۱۶۵۰۰۰ هزار ریال و بیش تر |
|--------------------------|----------------|----------------|-----------------|------------------|------------------|---------------------------|
| کل کشور.....             | ۶۷۷۷۱          | ۸۲۵۳۴          | ۱۰۴۳۹۸          | ۱۳۳۹۲۹           | ۱۵۷۳۸۰           | ۲۵۵۳۱۳                    |
| آذربایجان شرقی.....      | ۶۸۲۵۱          | ۸۲۶۰۳          | ۱۰۳۷۳۰          | ۱۳۱۵۷۸           | ۱۵۸۰۸۹           | ۲۶۴۴۵۹                    |
| آذربایجان غربی.....      | ۶۶۷۱۵          | ۸۲۴۶۶          | ۱۰۳۴۶۴          | ۱۳۳۶۲۹           | ۱۵۶۶۹۱           | ۲۶۹۵۶۷                    |
| اردبیل.....              | ۶۷۱۸۹          | ۸۳۱۹۳          | ۱۰۳۴۰۲          | ۱۳۶۳۴۲           | ۱۵۷۶۰۴           | ۲۶۶۴۰۴                    |
| اصفهان.....              | ۶۷۸۶۳          | ۸۲۷۱۴          | ۱۰۴۷۳۱          | ۱۳۵۲۷۲           | ۱۵۷۱۵۸           | ۲۶۳۶۲۵                    |
| البرز.....               | ۶۸۲۶۲          | ۸۲۸۸۱          | ۱۰۵۳۴۶          | ۱۳۵۲۱۰           | ۱۵۷۳۲۳           | ۲۱۰۱۰۶                    |
| ایلام.....               | ۶۷۳۷۳          | ۸۲۶۳۶          | ۱۰۳۲۳۶          | ۱۳۴۷۶۱           | ۱۵۷۴۷۱           | ۲۵۳۵۶۴                    |
| بوشهر.....               | ۶۸۰۶۰          | ۸۲۶۳۲          | ۱۰۵۶۹۱          | ۱۳۳۰۶۵           | ۱۵۷۳۴۸           | ۲۲۲۱۳۹                    |
| تهران.....               | ۶۷۸۲۸          | ۸۲۵۲۷          | ۱۰۵۱۴۳          | ۱۳۴۵۱۷           | ۱۵۷۹۴۱           | ۲۷۱۱۲۵                    |
| چهارمحال و بختیاری.....  | ۶۶۱۱۵          | ۸۲۶۷۷          | ۱۰۵۹۹۳          | ۱۳۲۹۲۳           | ۱۵۷۱۸۴           | ۲۳۶۵۲۳                    |
| خراسان جنوبی.....        | ۶۷۲۳۰          | ۸۲۷۵۷          | ۱۰۴۴۹۷          | ۱۳۳۴۰۴           | ۱۵۶۸۰۶           | ۲۰۱۹۲۴                    |
| خراسان رضوی.....         | ۶۷۵۳۰          | ۸۲۶۵۴          | ۱۰۴۲۱۱          | ۱۳۵۶۸۶           | ۱۵۷۵۴۰           | ۲۳۵۶۱۷                    |
| خراسان شمالی.....        | ۶۷۱۳۹          | ۸۱۹۴۸          | ۱۰۵۵۹۴          | ۱۳۳۴۳۶           | ۱۵۷۹۴۸           | ۲۵۳۵۷۱                    |
| خوزستان.....             | ۶۸۰۴۲          | ۸۳۱۷۵          | ۱۰۵۲۳۹          | ۱۳۳۷۸۹           | ۱۵۸۷۵۰           | ۲۵۶۵۷۷                    |
| زنجان.....               | ۶۹۶۴۵          | ۸۲۲۵۱          | ۱۰۵۵۳۳          | ۱۳۳۹۳۷           | ۱۵۸۲۰۰           | ۲۴۱۴۸۶                    |
| سمنان.....               | ۶۷۹۳۵          | ۸۲۹۳۰          | ۱۰۳۷۲۴          | ۱۳۳۷۱۷           | ۱۵۷۵۳۹           | ۲۲۲۰۱۰                    |
| سیستان و بلوچستان.....   | ۶۷۱۶۱          | ۸۲۰۳۴          | ۱۰۳۰۲۶          | ۱۳۲۷۷۳           | ۱۵۷۱۲۱           | ۲۳۱۰۴۳                    |
| فارس.....                | ۶۷۶۴۳          | ۸۲۴۵۰          | ۱۰۴۹۸۴          | ۱۳۵۳۶۶           | ۱۵۸۱۷۸           | ۲۶۴۶۳۵                    |
| قزوین.....               | ۶۸۶۰۴          | ۸۱۷۴۲          | ۱۰۳۴۶۹          | ۱۳۳۴۴۱           | ۱۵۶۷۳۹           | ۳۰۲۳۱۲                    |
| قم.....                  | ۶۸۴۰۰          | ۸۲۰۰۵          | ۱۰۴۸۹۱          | ۱۳۱۵۶۸           | ۱۵۸۳۹۴           | ۲۴۹۱۲۵                    |
| کردستان.....             | ۶۷۸۲۷          | ۸۲۷۰۹          | ۱۰۴۶۶۹          | ۱۳۴۶۳۱           | ۱۵۵۷۲۰           | ۲۳۴۵۹۳                    |
| کرمان.....               | ۶۹۰۵۹          | ۸۲۱۱۰          | ۱۰۴۹۹۶          | ۱۳۱۵۰۴           | ۱۵۷۷۲۸           | ۲۳۹۹۵۵                    |
| کرمانشاه.....            | ۶۸۱۶۶          | ۸۱۸۶۹          | ۱۰۳۵۷۹          | ۱۳۳۰۷۳           | ۱۵۵۶۰۶           | ۲۵۲۱۶۵                    |
| کهگیلویه و بویراحمد..... | ۶۸۰۱۵          | ۸۳۱۶۰          | ۱۰۴۶۹۵          | ۱۳۴۷۰۸           | ۱۵۸۹۸۹           | ۲۴۲۸۴۶                    |
| گلستان.....              | ۶۷۲۰۶          | ۸۲۵۲۳          | ۱۰۳۴۹۴          | ۱۳۱۵۲۶           | ۱۵۶۵۲۱           | ۲۷۰۴۲۳                    |
| گیلان.....               | ۶۸۲۳۹          | ۸۳۲۹۶          | ۱۰۳۵۳۵          | ۱۳۳۰۷۰           | ۱۵۷۳۹۵           | ۲۳۰۹۶۲                    |
| لرستان.....              | ۶۸۹۷۸          | ۸۲۰۷۳          | ۱۰۳۳۶۸          | ۱۳۲۶۶۹           | ۱۵۵۴۷۸           | ۲۴۷۴۹۳                    |
| مازندران.....            | ۶۷۱۸۴          | ۸۲۸۷۶          | ۱۰۵۱۵۹          | ۱۳۵۷۲۷           | ۱۵۶۸۳۹           | ۲۶۴۹۳۷                    |
| مرکزی.....               | ۶۷۹۶۳          | ۸۱۶۷۰          | ۱۰۴۷۱۰          | ۱۳۴۴۲۱           | ۱۵۷۰۰۲           | ۲۷۰۹۱۴                    |
| هرمزگان.....             | ۶۷۲۹۹          | ۸۲۵۸۷          | ۱۰۵۶۴۰          | ۱۳۳۶۰۶           | ۱۵۶۹۴۴           | ۲۲۹۱۸۸                    |
| همدان.....               | ۶۷۲۲۴          | ۸۳۱۶۷          | ۱۰۲۶۱۳          | ۱۳۳۷۰۹           | ۱۵۶۶۳۹           | ۳۰۱۰۹۹                    |
| یزد.....                 | ۶۷۱۶۱          | ۸۲۷۳۳          | ۱۰۵۰۴۴          | ۱۳۴۶۲۲           | ۱۵۸۵۶۹           | ۲۵۵۹۲۲                    |

(۱) ضریب تغییرات (CV) فقط برای ستون کل محاسبه شده است.

۴-۶- متوسط هزینه‌های غیر خوراکی سالانه یک خانوار روستایی بر حسب گروه‌های هزینه سالانه و استان: ۱۳۹۲ (هزار ریال)

| استان                    | ضریب تغییرات (CV) <sup>(۱)</sup> | کل     | ۱۹۵۰۰ هزار ریال و کمتر | ۱۹۵۰۱ تا ۳۰۰۰۰ هزار ریال | ۳۰۰۰۱ تا ۴۵۰۰۰ هزار ریال | ۴۵۰۰۱ تا ۶۰۰۰۰ هزار ریال |
|--------------------------|----------------------------------|--------|------------------------|--------------------------|--------------------------|--------------------------|
| کل کشور.....             | ۰/۰۱۰۲                           | ۷۳۴۹۷  | -۱۹۵۶                  | ۱۱۲۶۹                    | ۱۷۸۰۶                    | ۲۴۹۴۰                    |
| آذربایجان شرقی.....      | ۰/۰۴۲۱                           | ۸۴۷۸۶  | -۲۱۷۱۱                 | ۱۴۲۶۹                    | ۱۹۰۶۹                    | ۲۵۶۸۹                    |
| آذربایجان غربی.....      | ۰/۰۳۷۲                           | ۹۴۸۰۲  | ۴۹۷۳                   | -۴۲۵۲                    | ۲۱۴۱۶                    | ۲۴۴۱۱                    |
| اردبیل.....              | ۰/۰۴۸۵                           | ۸۳۰۲۵  | -۴۰۴۲۱                 | ۱۱۲۸۸                    | ۱۶۱۵۸                    | ۲۳۴۲۵                    |
| اصفهان.....              | ۰/۰۴۸۸                           | ۹۴۰۸۴  | ۹۷۰                    | ۱۴۵۵۳                    | ۱۸۸۹۳                    | ۲۷۷۹۶                    |
| البرز.....               | ۰/۰۲۹۹                           | ۸۲۹۹۸  | ۰                      | ۸۶۴۹                     | ۲۸۵۲۴                    | ۳۳۷۷۵                    |
| ایلام.....               | ۰/۰۶۵۲                           | ۸۰۵۰۳  | ۱۱۱۷۱                  | ۱۳۷۱۹                    | ۲۱۳۰۲                    | ۲۶۷۰۹                    |
| بوشهر.....               | ۰/۰۴۰۳                           | ۷۲۳۱۸  | ۰                      | ۱۰۹۶۰                    | ۱۶۲۹۲                    | ۲۳۵۱۵                    |
| تهران.....               | ۰/۰۸۰۵                           | ۱۰۵۷۴۷ | ۰                      | ۱۴۸۵۶                    | ۲۴۸۵۲                    | ۳۲۷۶۹                    |
| چهارمحال و بختیاری.....  | ۰/۰۴۴۰                           | ۷۹۵۹۸  | ۰                      | ۱۲۹۵۰                    | ۱۹۰۴۶                    | ۲۲۹۷۲                    |
| خراسان جنوبی.....        | ۰/۰۳۲۴                           | ۵۷۹۵۹  | ۰                      | ۹۶۵۶                     | ۱۶۴۳۴                    | ۲۳۷۶۱                    |
| خراسان رضوی.....         | ۰/۰۳۷۹                           | ۶۱۳۸۵  | ۵۵۲۹                   | ۹۹۴۱                     | ۱۶۲۵۰                    | ۲۴۹۸۷                    |
| خراسان شمالی.....        | ۰/۰۴۶۵                           | ۶۰۱۰۸  | ۴۶۶۷                   | ۱۲۸۰۰                    | ۱۷۸۹۵                    | ۲۵۲۳۵                    |
| خوزستان.....             | ۰/۰۴۰۱                           | ۸۱۸۱۴  | -۷۹۸۸۳                 | -۳۴۹۳                    | ۹۳۵۵                     | ۱۹۸۲۶                    |
| زنجان.....               | ۰/۰۴۵۷                           | ۷۶۵۴۷  | -۴۶۳۰                  | ۱۰۱۱۶                    | ۱۷۸۴۱                    | ۲۲۳۴۱                    |
| سمنان.....               | ۰/۰۴۱۴                           | ۷۱۵۸۰  | -۴۱۹۰                  | ۱۵۲۴۸                    | ۲۰۸۶۸                    | ۲۷۸۸۹                    |
| سیستان و بلوچستان.....   | ۰/۰۴۹۴                           | ۳۵۳۵۱  | ۵۴۴۹                   | ۹۹۸۱                     | ۱۴۳۲۳                    | ۲۰۳۱۴                    |
| فارس.....                | ۰/۰۴۴۹                           | ۷۴۱۵۷  | -۱۵۸۰۲                 | ۱۲۲۹۶                    | ۱۹۶۸۳                    | ۲۵۰۳۷                    |
| قزوین.....               | ۰/۰۵۳۹                           | ۸۵۸۰۰  | -۲۱۷۶                  | ۱۳۲۶۲                    | ۱۹۸۹۶                    | ۲۶۴۱۷                    |
| قم.....                  | ۰/۰۶۲۵                           | ۶۰۱۳۸  | ۸۱۸۳                   | ۱۵۲۳۷                    | ۲۰۸۱۶                    | ۲۹۴۷۱                    |
| کردستان.....             | ۰/۰۴۶۸                           | ۵۶۶۷۹  | -۴۵۴                   | ۹۶۲۹                     | ۱۴۱۳۹                    | ۲۰۲۵۰                    |
| کرمان.....               | ۰/۰۴۴۴                           | ۶۲۴۰۷  | ۹۳۳۵                   | ۱۱۷۵۳                    | ۱۹۰۶۲                    | ۲۶۷۹۰                    |
| کرمانشاه.....            | ۰/۰۳۷۴                           | ۷۸۶۱۶  | -۲۹۹۶۴                 | ۱۰۸۷۴                    | ۱۸۰۹۸                    | ۲۶۲۱۰                    |
| کهگیلویه و بویراحمد..... | ۰/۰۵۹۹                           | ۸۱۳۰۶  | ۰                      | ۱۲۳۴۳                    | ۱۸۰۰۷                    | ۲۶۸۴۸                    |
| گلستان.....              | ۰/۰۴۵۲                           | ۶۰۵۱۶  | -۴۰۷۱                  | ۱۱۴۶۹                    | ۱۷۸۱۷                    | ۲۶۶۳۴                    |
| گیلان.....               | ۰/۰۳۴۶                           | ۷۰۸۷۳  | -۱۲۹۲۷                 | ۱۴۴۱۰                    | ۱۹۳۵۳                    | ۲۶۳۳۲                    |
| لرستان.....              | ۰/۰۵۲۵                           | ۵۳۹۱۱  | ۶۶۸۱                   | ۱۴۰۱۸                    | ۱۷۵۸۲                    | ۲۲۸۴۵                    |
| مازندران.....            | ۰/۰۴۲۴                           | ۹۹۸۳۲  | ۵۱۹۵                   | ۱۴۵۷۵                    | ۲۳۳۰۹                    | ۳۱۲۵۰                    |
| مرکزی.....               | ۰/۰۴۳۴                           | ۷۱۷۸۳  | -۶۸۹۸                  | ۱۲۶۹۴                    | ۱۸۹۱۳                    | ۲۸۴۳۷                    |
| هرمزگان.....             | ۰/۰۴۹۸                           | ۵۹۲۷۷  | ۶۲۷۱                   | ۹۱۱۵                     | ۱۴۷۹۵                    | ۲۲۳۵۲                    |
| همدان.....               | ۰/۰۴۰۵                           | ۵۱۸۱۰  | ۶۶۰۵                   | ۱۳۴۸۰                    | ۱۷۲۷۹                    | ۲۵۴۳۷                    |
| یزد.....                 | ۰/۰۴۸۸                           | ۷۹۳۷۹  | ۵۳۴۰                   | ۱۴۸۸۰                    | ۱۹۴۵۵                    | ۲۸۲۷۶                    |



۴-۶- متوسط هزینه‌های غیر خوراکی سالانه یک خانوار روستایی بر حسب گروه‌های هزینه سالانه و استان: ۱۳۹۲ (دنباله) (هزار

ریال)

| استان                    | ۶۰۰۰۱ تا ۷۵۰۰۰ | ۷۵۰۰۱ تا ۹۰۰۰۰ | ۹۰۰۰۰ تا ۱۲۰۰۰۰ | ۱۲۰۰۰۰ تا ۱۵۰۰۰۰ | ۱۵۰۰۰۰ تا ۱۶۵۰۰۰ | ۱۶۵۰۰۰۱ هزار ریال و بیش تر |
|--------------------------|----------------|----------------|-----------------|------------------|------------------|----------------------------|
| کل کشور.....             | ۳۳۲۴۲          | ۴۱۸۹۹          | ۵۵۱۶۵           | ۷۳۳۶۷            | ۸۸۰۵۳            | ۱۵۷۷۶۰                     |
| آذربایجان شرقی.....      | ۳۳۹۵۵          | ۴۱۸۸۸          | ۵۳۵۸۴           | ۷۴۱۹۶            | ۸۵۰۸۰            | ۱۶۲۶۹۶                     |
| آذربایجان غربی.....      | ۳۱۵۹۳          | ۴۳۳۵۳          | ۵۱۷۵۰           | ۷۳۹۵۶            | ۷۸۴۵۲            | ۱۶۹۱۹۸                     |
| اردبیل.....              | ۳۰۰۱۴          | ۳۷۳۹۸          | ۴۸۷۰۹           | ۶۷۴۶۳            | ۷۲۴۳۱            | ۱۴۶۶۹۸                     |
| اصفهان.....              | ۳۹۲۹۶          | ۴۹۰۸۰          | ۶۴۳۹۹           | ۸۰۹۴۶            | ۱۰۰۱۶۴           | ۱۷۴۷۸۴                     |
| البرز.....               | ۴۱۷۵۳          | ۴۸۹۴۱          | ۶۴۵۴۶           | ۸۷۹۰۰            | ۱۰۴۵۱۹           | ۱۴۲۹۵۱                     |
| ایلام.....               | ۳۲۶۷۷          | ۴۲۵۴۳          | ۵۶۳۵۰           | ۷۵۴۲۷            | ۸۴۲۵۷            | ۱۵۶۳۶۲                     |
| بوشهر.....               | ۳۲۴۶۲          | ۴۳۶۳۰          | ۵۵۲۶۹           | ۷۶۵۸۵            | ۸۹۳۷۴            | ۱۴۰۸۷۶                     |
| تهران.....               | ۴۳۳۵۵          | ۵۳۹۹۲          | ۷۱۵۸۶           | ۹۴۱۷۲            | ۱۱۹۷۶۸           | ۲۱۴۱۹۳                     |
| چهارمحال و بختیاری.....  | ۳۰۸۳۱          | ۳۷۸۴۸          | ۴۸۷۵۲           | ۶۷۲۳۴            | ۸۰۸۶۶            | ۱۴۶۶۹۷                     |
| خراسان جنوبی.....        | ۳۱۷۴۸          | ۴۱۰۸۰          | ۵۳۵۷۳           | ۶۹۸۴۶            | ۸۶۷۴۹            | ۱۱۳۵۲۸                     |
| خراسان رضوی.....         | ۳۲۲۷۵          | ۳۹۲۳۲          | ۴۸۷۴۸           | ۶۴۱۴۲            | ۸۱۲۲۲            | ۱۴۸۷۴۷                     |
| خراسان شمالی.....        | ۳۳۰۹۲          | ۴۴۸۶۵          | ۵۵۷۹۸           | ۷۳۴۵۶            | ۸۷۲۶۶            | ۱۵۹۳۰۱                     |
| خوزستان.....             | ۲۴۳۵۶          | ۳۴۸۹۲          | ۴۱۶۸۴           | ۶۱۸۷۴            | ۷۲۳۵۲            | ۱۳۸۲۰۵                     |
| زنجان.....               | ۳۴۲۳۷          | ۳۶۴۹۵          | ۵۴۰۴۰           | ۶۷۹۹۵            | ۸۰۷۵۵            | ۱۴۵۰۰۰                     |
| سمنان.....               | ۳۹۴۰۱          | ۴۸۴۳۴          | ۶۱۸۵۲           | ۷۷۳۵۸            | ۱۰۳۰۹۰           | ۱۳۷۸۷۴                     |
| سیستان و بلوچستان.....   | ۲۶۳۳۰          | ۳۳۲۶۲          | ۴۴۶۳۸           | ۵۹۴۴۲            | ۷۶۴۸۹            | ۱۲۸۳۹۲                     |
| فارس.....                | ۳۲۹۸۷          | ۳۹۶۸۳          | ۵۶۳۷۶           | ۷۸۷۲۹            | ۸۵۱۷۰            | ۱۶۵۹۲۴                     |
| قزوین.....               | ۳۶۸۸۷          | ۴۶۴۱۰          | ۵۵۸۸۵           | ۷۶۰۷۰            | ۹۵۵۹۶            | ۱۸۵۹۱۲                     |
| قم.....                  | ۳۸۶۵۷          | ۴۷۹۹۱          | ۶۱۶۰۴           | ۷۶۷۴۶            | ۹۵۴۸۴            | ۱۶۲۹۰۶                     |
| کردستان.....             | ۲۸۶۶۷          | ۳۸۰۴۶          | ۴۹۹۱۸           | ۶۶۹۲۲            | ۸۶۱۲۵            | ۱۳۷۳۹۵                     |
| کرمان.....               | ۳۴۹۵۱          | ۴۴۴۸۴          | ۶۲۸۴۱           | ۷۹۸۶۴            | ۹۳۹۹۶            | ۱۶۵۲۸۴                     |
| کرمانشاه.....            | ۳۴۱۳۱          | ۴۳۶۸۰          | ۵۵۰۲۳           | ۷۰۱۵۵            | ۸۵۶۶۵            | ۱۵۲۵۰۶                     |
| کهگیلویه و بویراحمد..... | ۳۳۳۶۲          | ۴۰۹۶۳          | ۴۸۳۶۲           | ۶۸۹۳۶            | ۸۲۵۶۷            | ۱۴۳۴۷۳                     |
| گلستان.....              | ۳۴۶۷۵          | ۴۵۵۸۵          | ۵۷۷۳۶           | ۷۳۳۳۱            | ۹۳۷۳۴            | ۱۶۲۵۹۱                     |
| گیلان.....               | ۳۶۲۴۵          | ۴۰۹۳۹          | ۵۳۴۲۴           | ۷۳۸۲۷            | ۹۲۰۹۲            | ۱۳۳۹۴۰                     |
| لرستان.....              | ۲۹۹۵۳          | ۳۷۰۱۹          | ۵۱۹۷۲           | ۶۹۰۸۶            | ۸۰۲۲۲            | ۱۳۳۰۹۸                     |
| مازندران.....            | ۳۸۹۶۴          | ۴۸۰۴۳          | ۶۲۸۵۶           | ۸۱۵۰۲            | ۹۴۲۳۰            | ۱۶۵۳۴۶                     |
| مرکزی.....               | ۳۴۸۳۵          | ۴۲۱۰۶          | ۵۵۴۵۶           | ۷۴۴۵۵            | ۹۳۵۹۶            | ۱۶۵۶۴۲                     |
| هرمزگان.....             | ۲۹۷۲۹          | ۳۹۳۰۱          | ۵۰۲۰۹           | ۶۶۳۹۰            | ۸۰۳۷۶            | ۱۴۴۸۴۱                     |
| همدان.....               | ۳۳۳۵۰          | ۴۲۶۲۸          | ۵۴۵۴۳           | ۷۷۹۷۶            | ۸۶۱۷۶            | ۱۷۹۹۵۲                     |
| یزد.....                 | ۳۴۰۹۳          | ۴۷۰۵۳          | ۶۳۶۵۰           | ۸۲۶۸۹            | ۹۷۴۰۹            | ۱۶۴۵۵۴                     |

(۱) ضریب تغییرات (CV) فقط برای ستون کل محاسبه شده است.

۷-۴- متوسط هزینه‌های خوراکی و دخانی سالانه یک خانوار روستایی بر حسب گروه‌های هزینه سالانه و استان: ۱۳۹۲ (هزار

ریال)

| استان                    | ضریب تغییرات<br>(CV) <sup>(۱)</sup> | کل    | ۱۹۵۰۰ هزار ریال و<br>کمتر | ۱۹۵۰۱ تا ۳۰۰۰۰<br>هزار ریال | ۳۰۰۰۱ تا ۴۵۰۰۰<br>هزار ریال | ۴۵۰۰۰ تا ۶۰۰۰۰<br>هزار ریال |
|--------------------------|-------------------------------------|-------|---------------------------|-----------------------------|-----------------------------|-----------------------------|
| کل کشور.....             | ۰/۰۸۰                               | ۵۶۰۶۳ | ۱۰۱۰۴                     | ۱۳۸۷۴                       | ۲۰۲۷۳                       | ۲۷۹۷۹                       |
| آذربایجان شرقی.....      | ۰/۰۳۳۷                              | ۶۳۰۶۷ | ۱۲۳۹۵                     | ۱۰۸۹۱                       | ۲۰۸۲۹                       | ۲۸۰۲۱                       |
| آذربایجان غربی.....      | ۰/۰۳۰۱                              | ۶۷۹۴۰ | ۵۸۴۶                      | ۲۹۴۱۳                       | ۱۷۶۳۶                       | ۲۸۷۰۰                       |
| اردبیل.....              | ۰/۰۳۶۳                              | ۷۷۱۰۹ | ۲۲۰۶۵                     | ۱۲۲۶۹                       | ۲۲۳۳۶                       | ۲۹۹۲۷                       |
| اصفهان.....              | ۰/۰۴۰۷                              | ۵۳۶۴۰ | ۱۰۰۱۸                     | ۱۰۴۰۲                       | ۱۸۳۷۸                       | ۲۳۶۷۲                       |
| البرز.....               | ۰/۰۲۶۸                              | ۴۵۱۹۲ | ۰                         | ۱۸۸۴۶                       | ۱۱۱۳۴                       | ۱۸۳۱۰                       |
| ایلام.....               | ۰/۰۵۵۱                              | ۵۹۴۵۵ | ۷۱۴۰                      | ۱۴۷۸۱                       | ۱۷۶۴۳                       | ۲۷۰۸۹                       |
| بوشهر.....               | ۰/۰۲۵۸                              | ۵۳۹۰۵ | ۰                         | ۱۴۷۳۶                       | ۲۰۲۹۰                       | ۲۸۱۲۲                       |
| تهران.....               | ۰/۰۳۴۲                              | ۳۸۳۹۰ | ۰                         | ۶۷۸۵                        | ۱۵۸۱۰                       | ۲۰۹۴۷                       |
| چهارمحال و بختیاری.....  | ۰/۰۲۸۸                              | ۶۴۶۵۴ | ۰                         | ۱۳۱۰۷                       | ۱۹۵۳۳                       | ۲۹۵۴۴                       |
| خراسان جنوبی.....        | ۰/۰۲۱۷                              | ۵۲۸۶۹ | ۰                         | ۱۸۰۳۴                       | ۲۱۴۰۷                       | ۲۸۷۲۲                       |
| خراسان رضوی.....         | ۰/۰۳۰۰                              | ۵۴۳۷۰ | ۸۰۰۸                      | ۱۵۰۰۱                       | ۲۱۴۸۸                       | ۲۷۶۵۴                       |
| خراسان شمالی.....        | ۰/۰۳۵۵                              | ۴۶۸۲۵ | ۸۶۱۰                      | ۱۲۰۰۹                       | ۲۰۵۰۲                       | ۲۷۷۹۶                       |
| خوزستان.....             | ۰/۰۲۹۸                              | ۸۴۳۸۱ | ۲۳۰۰۶                     | ۲۹۴۰۹                       | ۲۷۷۲۲                       | ۳۴۰۵۳                       |
| زنجان.....               | ۰/۰۳۶۵                              | ۶۳۰۱۲ | ۱۱۶۳۲                     | ۱۵۴۴۷                       | ۱۸۲۴۷                       | ۲۹۶۳۴                       |
| سمنان.....               | ۰/۰۳۳۹                              | ۴۷۴۹۸ | ۱۳۱۱۳                     | ۱۰۸۱۷                       | ۱۶۱۱۵                       | ۲۳۶۳۳                       |
| سیستان و بلوچستان.....   | ۰/۰۲۷۴                              | ۴۴۶۶۵ | ۷۹۹۷                      | ۱۵۴۹۳                       | ۲۳۱۷۶                       | ۳۲۳۱۴                       |
| فارس.....                | ۰/۰۲۸۹                              | ۵۴۸۴۳ | ۱۱۵۵۲                     | ۱۳۶۴۴                       | ۱۷۲۸۷                       | ۲۷۶۳۵                       |
| قزوین.....               | ۰/۰۴۲۲                              | ۶۰۲۰۹ | ۱۹۶۵۰                     | ۱۱۹۴۱                       | ۱۷۵۶۷                       | ۲۶۲۴۵                       |
| قم.....                  | ۰/۰۴۵۳                              | ۳۸۸۹۹ | ۴۱۱۱                      | ۹۶۳۴                        | ۱۶۷۸۰                       | ۲۳۳۲۱                       |
| کردستان.....             | ۰/۰۳۱۹                              | ۵۴۷۲۹ | ۱۱۴۳۶                     | ۱۴۵۹۸                       | ۲۳۲۷۶                       | ۳۱۹۰۲                       |
| کرمان.....               | ۰/۰۲۹۹                              | ۴۱۵۳۶ | ۷۳۶۴                      | ۱۳۷۴۱                       | ۱۹۹۶۶                       | ۲۶۱۵۴                       |
| کرمانشاه.....            | ۰/۰۳۰۱                              | ۶۰۸۴۲ | ۳۱۵۱۵                     | ۱۳۶۶۰                       | ۱۹۷۵۰                       | ۲۶۰۱۴                       |
| کهگیلویه و بویراحمد..... | ۰/۰۲۸۹                              | ۶۸۱۵۶ | ۰                         | ۱۳۰۵۱                       | ۱۹۹۵۴                       | ۲۶۸۰۶                       |
| گلستان.....              | ۰/۰۵۱۸                              | ۴۷۱۰۲ | ۱۱۸۵۷                     | ۱۲۶۰۲                       | ۲۰۱۸۹                       | ۲۶۵۹۲                       |
| گیلان.....               | ۰/۰۳۲۳                              | ۵۷۲۱۹ | ۱۳۴۹۷                     | ۱۱۷۹۴                       | ۱۹۹۴۳                       | ۲۶۹۴۹                       |
| لرستان.....              | ۰/۰۴۹۷                              | ۵۳۶۲۵ | ۸۶۸۱                      | ۱۰۴۴۲                       | ۲۰۳۹۲                       | ۳۰۵۵۹                       |
| مازندران.....            | ۰/۰۵۱۶                              | ۶۳۰۳۹ | ۸۷۵۲                      | ۱۰۶۸۶                       | ۱۵۱۴۷                       | ۲۲۱۶۹                       |
| مرکزی.....               | ۰/۰۳۹۷                              | ۵۳۵۷۳ | ۱۰۵۲۰                     | ۱۱۹۹۴                       | ۱۸۳۳۳                       | ۲۴۲۷۲                       |
| هرمزگان.....             | ۰/۰۲۶۰                              | ۵۲۸۷۲ | ۷۷۴۱                      | ۱۵۶۲۷                       | ۲۳۵۰۹                       | ۳۰۳۷۲                       |
| همدان.....               | ۰/۰۶۲۵                              | ۴۳۶۴۷ | ۷۰۷۱                      | ۱۱۷۷۲                       | ۲۰۶۲۳                       | ۲۸۲۶۱                       |
| یزد.....                 | ۰/۰۴۲۸                              | ۴۹۴۸۳ | ۴۲۶۲                      | ۱۰۳۳۴                       | ۱۷۵۰۶                       | ۲۴۴۰۳                       |



۷-۴- متوسط هزینه‌های خوراکی و دخانی سالانه یک خانوار روستایی بر حسب گروه‌های هزینه سالانه و استان: ۱۳۹۲ (دنباله)  
(هزار ریال)

| استان                    | ۶۰۰۰۱ تا ۷۵۰۰۱ | ۷۵۰۰۱ تا ۹۰۰۰۰ | ۹۰۰۰۰ تا ۱۲۰۰۰۰ | ۱۲۰۰۰۰ تا ۱۵۰۰۰۰ | ۱۵۰۰۰۰ تا ۱۶۵۰۰۰ | ۱۶۵۰۰۰ هزار ریال و بیش تر |
|--------------------------|----------------|----------------|-----------------|------------------|------------------|---------------------------|
| کل کشور.....             | ۳۴۵۲۹          | ۴۰۶۳۵          | ۴۹۲۳۳           | ۶۰۵۶۳            | ۶۹۳۲۸            | ۹۷۵۵۲                     |
| آذربایجان شرقی.....      | ۳۴۲۹۶          | ۴۰۷۱۵          | ۵۰۱۴۵           | ۵۷۳۸۲            | ۷۳۰۰۹            | ۱۰۱۷۶۳                    |
| آذربایجان غربی.....      | ۳۵۱۲۲          | ۳۹۱۱۴          | ۵۱۷۱۵           | ۵۹۶۷۳            | ۷۸۲۴۰            | ۱۰۰۳۷۰                    |
| اردبیل.....              | ۳۷۱۷۵          | ۴۵۷۹۵          | ۵۴۶۹۳           | ۶۸۸۷۹            | ۸۵۱۷۳            | ۱۱۹۷۰۷                    |
| اصفهان.....              | ۲۸۵۶۸          | ۳۳۶۳۴          | ۴۰۳۳۲           | ۵۴۳۲۶            | ۵۶۹۹۴            | ۸۸۸۴۱                     |
| البرز.....               | ۲۶۵۰۹          | ۳۳۹۳۹          | ۴۰۸۰۰           | ۴۷۳۱۰            | ۵۲۸۰۳            | ۶۷۱۵۶                     |
| ایلام.....               | ۳۴۶۹۷          | ۴۰۰۹۳          | ۴۶۸۸۷           | ۵۹۳۳۴            | ۷۳۲۱۵            | ۹۷۲۰۳                     |
| بوشهر.....               | ۳۵۵۹۸          | ۳۹۰۰۲          | ۵۰۴۲۳           | ۵۶۴۸۰            | ۶۷۹۷۴            | ۸۱۲۶۳                     |
| تهران.....               | ۲۴۴۷۴          | ۲۸۵۳۵          | ۳۳۵۵۷           | ۴۰۳۴۵            | ۳۸۱۷۳            | ۵۶۹۳۲                     |
| چهارمحال و بختیاری.....  | ۳۵۲۸۴          | ۴۴۸۲۹          | ۵۷۲۴۲           | ۶۵۶۸۹            | ۷۶۳۱۸            | ۸۹۸۲۶                     |
| خراسان جنوبی.....        | ۳۵۴۸۲          | ۴۱۶۷۷          | ۵۰۹۲۵           | ۶۳۵۵۹            | ۷۰۰۵۷            | ۸۸۳۹۶                     |
| خراسان رضوی.....         | ۳۵۲۵۵          | ۴۳۴۲۲          | ۵۵۴۶۳           | ۷۱۵۴۵            | ۷۶۳۱۹            | ۸۶۸۷۰                     |
| خراسان شمالی.....        | ۳۴۰۴۷          | ۳۷۰۸۳          | ۴۹۷۹۶           | ۵۹۹۷۹            | ۷۰۶۸۲            | ۹۴۲۷۰                     |
| خوزستان.....             | ۴۳۶۸۷          | ۴۸۲۸۴          | ۶۳۵۵۵           | ۷۱۹۱۵            | ۸۶۳۹۸            | ۱۱۸۳۷۱                    |
| زنجان.....               | ۳۵۴۰۸          | ۴۵۷۵۶          | ۵۱۴۹۳           | ۶۵۹۴۳            | ۷۷۴۴۵            | ۹۶۴۸۶                     |
| سمنان.....               | ۲۸۵۳۵          | ۳۴۴۹۶          | ۴۱۸۷۲           | ۵۶۳۵۹            | ۵۴۴۴۹            | ۸۴۱۳۵                     |
| سیستان و بلوچستان.....   | ۴۰۸۳۰          | ۴۸۷۷۱          | ۵۸۳۸۸           | ۷۳۳۳۱            | ۸۰۶۳۲            | ۱۰۲۶۵۱                    |
| فارس.....                | ۳۴۶۵۶          | ۴۲۷۶۷          | ۴۸۶۰۸           | ۵۶۶۳۷            | ۷۳۰۰۸            | ۹۸۷۱۱                     |
| قزوین.....               | ۳۱۷۱۸          | ۳۵۳۳۲          | ۴۷۵۸۳           | ۵۷۳۷۲            | ۶۱۱۴۴            | ۱۱۶۴۰۰                    |
| قم.....                  | ۲۹۷۴۳          | ۳۴۰۱۴          | ۴۳۲۸۷           | ۵۴۸۲۲            | ۶۲۹۰۹            | ۸۶۲۲۰                     |
| کردستان.....             | ۳۹۱۶۰          | ۴۴۶۶۲          | ۵۴۷۵۲           | ۶۷۷۰۹            | ۶۹۵۹۵            | ۹۷۱۹۸                     |
| کرمان.....               | ۳۴۱۰۸          | ۳۷۶۲۶          | ۴۲۱۵۵           | ۵۱۶۴۰            | ۶۳۷۳۲            | ۷۴۶۷۱                     |
| کرمانشاه.....            | ۳۴۰۳۴          | ۳۸۱۸۹          | ۴۸۵۵۶           | ۶۲۹۱۹            | ۶۹۹۴۲            | ۹۹۶۵۸                     |
| کهگیلویه و بویراحمد..... | ۳۴۶۵۳          | ۴۲۱۹۷          | ۵۶۳۳۳           | ۶۵۷۷۲            | ۷۶۴۲۲            | ۹۹۳۷۳                     |
| گلستان.....              | ۳۲۵۳۱          | ۳۶۹۳۹          | ۴۵۷۵۸           | ۵۸۱۹۵            | ۶۲۷۸۷            | ۱۰۷۸۳۲                    |
| گیلان.....               | ۳۱۹۹۴          | ۴۲۳۵۷          | ۵۰۱۱۱           | ۵۹۲۴۳            | ۶۵۳۰۳            | ۹۷۰۲۲                     |
| لرستان.....              | ۳۹۰۲۵          | ۴۵۰۵۴          | ۵۱۳۹۶           | ۶۳۵۸۳            | ۷۵۲۵۶            | ۱۱۴۳۹۵                    |
| مازندران.....            | ۲۸۲۲۰          | ۳۴۸۳۳          | ۴۲۳۰۳           | ۵۴۲۲۵            | ۶۲۶۰۹            | ۹۹۵۹۲                     |
| مرکزی.....               | ۳۳۱۲۸          | ۳۹۵۶۴          | ۴۹۲۵۳           | ۵۹۹۶۶            | ۶۳۴۰۶            | ۱۰۵۲۷۲                    |
| هرمزگان.....             | ۳۷۵۷۰          | ۴۳۲۸۶          | ۵۵۴۳۰           | ۶۷۲۱۷            | ۷۶۵۶۸            | ۸۴۳۴۷                     |
| همدان.....               | ۳۳۸۷۳          | ۴۰۵۳۹          | ۴۸۰۷۰           | ۵۵۷۳۳            | ۷۰۴۶۲            | ۱۲۱۱۴۷                    |
| یزد.....                 | ۳۳۰۶۹          | ۳۵۶۸۰          | ۴۱۳۹۴           | ۵۱۹۳۳            | ۶۱۱۶۰            | ۹۱۳۶۸                     |

(۱) ضریب تغییرات (CV) فقط برای ستون کل محاسبه شده است.

۸-۴- متوسط انواع هزینه‌های غیر خوراکی سالانه یک خانوار روستایی بر حسب استان: ۱۳۹۲ (هزار ریال)

| اردبیل | آذربایجان غربی | آذربایجان شرقی | کل کشور | ضریب تغییرات<br>(CV) <sup>(۱)</sup> | اقلام غیر خوراکی   |
|--------|----------------|----------------|---------|-------------------------------------|--|
| ۱۳۰۲۵  | ۹۴۸۰۲          | ۱۴۷۸۶          | ۷۳۴۹۷   | ۰/۰۱۰۲                              | جمع .....  |
| ۱۳۰۲۹  | ۱۳۶۳۹          | ۸۷۴۳           | ۷۷۰۷    | ۰/۰۲۳۴                              | پوشاک و کفش .....  |
| ۱۰۶۰۸  | ۱۱۳۵۴          | ۶۹۶۰           | ۶۱۰۸    | ۰/۰۲۴۲                              | پوشاک و تعمیرات آن .....   |
| ۲۴۲۱   | ۲۲۸۵           | ۱۷۸۲           | ۱۵۹۹    | ۰/۰۲۷۱                              | انواع کفش و تعمیرات آن .....   |
| ۱۶۲۹۷  | ۲۲۶۷۵          | ۲۱۷۱۰          | ۲۰۳۱۵   | ۰/۰۰۹۱                              | مسکن .....   |
| ۹۵۰۹   | ۱۲۱۸۷          | ۱۳۴۳۳          | ۱۴۲۴۱   | ۰/۰۱۱۳                              | اجاره‌بها و سایر هزینه‌های منزل مسکونی<br>آب و فاضلاب، سوخت و روشنایی منزل |
| ۶۷۸۸   | ۱۰۴۸۸          | ۸۲۷۶           | ۶۰۷۵    | ۰/۰۱۳۸                              | مسکونی .....   |
| ۱۲۵۱۷  | ۱۱۰۸۳          | ۹۳۲۲           | ۷۶۳۹    | ۰/۰۲۱۹                              | لوازم، اثاث و خدمات خانوار .....   |
| ۲۶۱۳   | ۲۴۰۹           | ۱۶۶۴           | ۱۲۳۸    | ۰/۰۴۲۴                              | مبلمان، اثاث، فرش و کفپوش و تعمیرات<br>آن‌ها .....                         |
| ۱۳۹۱   | ۱۳۸۷           | ۷۲۵            | ۵۴۹     | ۰/۰۸۱۰                              | لوازم و اثاث منزل .....  |
| ۲۸۱۲   | ۱۷۳۸           | ۱۵۶۰           | ۱۵۵۹    | ۰/۰۴۲۱                              | وسایل حرارتی و پخت و پز، یخچال و<br>سایر وسایل عمده .....                  |
| ۱۴۳۴   | ۱۹۵۶           | ۲۱۴۹           | ۱۰۳۸    | ۰/۰۷۷۰                              | ظروف، لوازم آشپزخانه و سایر وسایل<br>منزل و تعمیرات آن‌ها .....            |
| ۴۱۷۰   | ۳۵۱۸           | ۳۲۰۵           | ۳۲۱۷    | ۰/۰۰۸۶                              | کالاها و لوازم مصرفی بی‌دوام و کم‌دوام<br>منزل .....                       |
| ۹۸     | ۷۵             | ۱۹             | ۳۸      | ۰/۱۱۰۴                              | خدمات خانگی .....  |
| ۱۲۰۰۷  | ۱۲۵۳۱          | ۱۳۱۱۱          | ۱۰۸۶۷   | ۰/۰۲۸۶                              | بهداشت و درمان .....   |
| ۱۰۲۲۲  | ۱۰۹۴۸          | ۱۱۵۰۵          | ۸۹۸۲    | ۰/۰۳۴۰                              | هزینه‌های بهداشتی و درمانی .....   |
| ۱۷۸۴   | ۱۵۸۳           | ۱۶۰۶           | ۱۸۸۵    | ۰/۰۲۲۱                              | هزینه بیمه‌های اجتماعی و درمانی .....                                      |
| ۱۱۷۵۷  | ۱۸۲۹۱          | ۱۸۰۶۱          | ۱۴۵۲۶   | ۰/۰۱۶۳                              | حمل و نقل و ارتباطات .....   |
| ۹۱۲۹   | ۱۳۵۶۵          | ۱۳۷۲۹          | ۱۰۹۳۱   | ۰/۰۲۰۴                              | حمل و نقل .....  |
| ۲۶۲۸   | ۴۷۲۶           | ۴۳۳۲           | ۳۵۹۵    | ۰/۰۱۱۰                              | ارتباطات .....   |
| ۲۹۶۰   | ۳۶۷۳           | ۱۹۹۳           | ۲۴۷۱    | ۰/۰۲۹۳                              | تفریحات، سرگرمی‌ها و خدمات<br>فرهنگی .....                                 |
| ۱۵۴۱   | ۲۱۷۳           | ۵۵۹            | ۸۳۹     | ۰/۰۵۰۲                              | تفریحات و سرگرمی‌ها .....  |
| ۱۴۱۹   | ۱۵۰۰           | ۱۴۳۳           | ۱۶۳۱    | ۰/۰۳۲۰                              | تحصیل و آموزش .....  |
| ۱۴۴۵۸  | ۱۲۹۱۰          | ۱۱۸۴۷          | ۹۹۷۲    | ۰/۰۲۳۴                              | کالاها و خدمات متفرقه خانوار .....   |
| ۲۱۴۷   | ۲۲۱۲           | ۲۴۵۶           | ۲۰۱۸    | ۰/۰۱۶۴                              | خدمات شخصی و وسایل آرایشی .....  |
| ۵۷۵    | ۳۸۲۶           | ۸۶۷            | ۹۰۵     | ۰/۱۰۹۸                              | لوازم زینتی و شخصی .....   |
| ۹۷۰    | ۱۵۳            | ۶۲۴            | ۶۸۸     | ۰/۰۹۲۴                              | هزینه‌های هتل، مسافرخانه و<br>مسافرت‌های دستجمعی .....                     |
| ۴۳۳    | ۵۲۳            | ۲۸۳            | ۳۷۰     | ۰/۲۱۵۱                              | خدمات مالی و حقوقی .....   |
| ۱۲۱۸   | ۱۲۹۵           | ۱۶۰۴           | ۱۰۲۸    | ۰/۰۳۳۵                              | هزینه‌های مذهبی .....  |
| ۹۱۱۴   | ۴۹۰۱           | ۶۰۱۳           | ۴۹۶۳    | ۰/۰۲۹۴                              | هزینه‌های متفرقه .....   |



۸-۴- متوسط انواع هزینه‌های غیر خوراکی سالانه یک خانوار روستایی بر حسب استان: ۱۳۹۲ (دنباله) (هزار ریال)

| تهران  | بوشهر | ایلام | البرز | اصفهان | اقلام غیر خوراکی   |
|--------|-------|-------|-------|--------|--|
| ۱۰۵۷۴۷ | ۷۳۳۱۸ | ۱۰۵۰۳ | ۱۲۹۹۸ | ۹۴۰۸۴  | جمع .....  |
| ۴۷۶۴   | ۳۷۰۴  | ۱۶۱۳۷ | ۲۸۸۰  | ۸۴۱۳   | پوشاک و کفش .....  |
| ۳۵۸۷   | ۳۲۶۵  | ۱۳۱۰۵ | ۲۴۸۱  | ۶۵۲۵   | پوشاک و تعمیرات آن .....   |
| ۱۱۷۷   | ۴۴۰   | ۳۰۳۲  | ۴۰۰   | ۱۸۸۸   | انواع کفش و تعمیرات آن .....   |
| ۵۱۹۰۶  | ۲۵۳۸۸ | ۱۵۲۶۷ | ۴۳۵۰۳ | ۲۳۶۲۳  | مسکن .....   |
| ۴۵۶۲۲  | ۲۰۱۷۹ | ۱۰۴۲۱ | ۳۹۰۸۸ | ۱۹۴۹۰  | اجاره‌بها و سایر هزینه‌های منزل مسکونی<br>آب و فاضلاب، سوخت و روشنایی منزل<br>مسکونی ..... |
| ۶۲۸۴   | ۵۲۰۹  | ۴۸۴۶  | ۴۴۱۴  | ۴۱۳۳   | مسکونی .....   |
| ۲۸۴۹   | ۴۷۱۸  | ۱۱۸۹۶ | ۴۳۸۱  | ۱۳۰۳۵  | لوازم، اثاث و خدمات خانوار .....   |
| ۳۳۰    | ۴۶۸   | ۱۰۷۹  | ۲۶۲   | ۲۵۹۴   | مبلمان، اثاث، فرش و کفپوش و تعمیرات<br>آن‌ها .....   |
| ۱۵۷    | ۳۴    | ۱۶۴۳  | ۱۵۵   | ۹۸۵    | لوازم و اثاث منزل .....  |
| ۳۸۴    | ۵۱۳   | ۱۳۵۸  | ۲۲۳   | ۳۰۸۲   | وسایل حرارتی و پخت و پز، یخچال و<br>سایر وسایل عمده .....                                  |
| ۱۵۱    | ۳۰۵   | ۲۷۲۳  | ۱۳۰   | ۲۵۲۴   | ظروف، لوازم آشپزخانه و سایر وسایل<br>منزل و تعمیرات آن‌ها .....                            |
| ۱۸۲۷   | ۳۳۹۷  | ۵۰۷۶  | ۳۶۱۰  | ۳۵۸۰   | کالاها و لوازم مصرفی بی‌دوام و کم‌دوام<br>منزل .....                                       |
| .      | .     | ۱۷    | ۱     | ۲۷۰    | خدمات خانگی .....  |
| ۱۵۲۶۰  | ۱۰۵۳۱ | ۱۱۳۸۶ | ۸۲۴۱  | ۱۴۹۷۴  | بهداشت و درمان .....   |
| ۱۲۸۸۷  | ۵۲۱۵  | ۸۳۲۵  | ۴۲۴۶  | ۱۲۰۴۰  | هزینه‌های بهداشتی و درمانی .....   |
| ۲۳۷۳   | ۵۳۱۶  | ۳۰۶۱  | ۳۹۹۵  | ۲۹۳۴   | هزینه بیمه‌های اجتماعی و درمانی .....  |
| ۱۷۶۲۹  | ۱۵۴۰۲ | ۱۰۳۱۶ | ۹۹۵۵  | ۱۴۴۸۰  | حمل و نقل و ارتباطات .....   |
| ۱۳۳۷۶  | ۱۰۰۲۸ | ۶۶۳۲  | ۷۳۸۲  | ۱۰۲۲۸  | حمل و نقل .....  |
| ۴۲۵۳   | ۵۳۷۴  | ۳۶۸۴  | ۲۵۷۳  | ۴۲۵۲   | ارتباطات .....   |
| ۳۲۶۲   | ۱۶۷۱  | ۴۴۲۸  | ۱۶۸۶  | ۲۷۵۳   | تفریحات، سرگرمی‌ها و خدمات<br>فرهنگی .....   |
| ۱۵۲    | ۱۵۰   | ۱۳۹۳  | ۳۳۴   | ۱۱۰۹   | تفریحات و سرگرمی‌ها .....  |
| ۳۱۱۰   | ۱۵۲۱  | ۳۰۳۴  | ۱۳۵۳  | ۱۶۴۴   | تحصیل و آموزش .....  |
| ۱۰۰۷۷  | ۱۰۹۰۴ | ۱۱۰۷۴ | ۱۲۳۵۳ | ۱۶۸۰۵  | کالاها و خدمات متفرقه خانوار .....   |
| ۱۴۷۰   | ۱۳۱۷  | ۳۹۷۲  | ۳۰۲۶  | ۱۸۰۴   | خدمات شخصی و وسایل آرایشی .....  |
| ۱۳۱    | ۱۷۹   | ۲۲۷۷  | ۲۰۴   | ۱۳۲۱   | لوازم زینتی و شخصی .....   |
| ۳۸۷    | ۲۸    | ۱۹۱   | ۸۵۳   | ۲۰۰۱   | هزینه‌های هتل، مسافرخانه و<br>مسافرت‌های دستجمعی .....                                     |
| ۱۹۴۴   | ۲۳۴   | ۳۳۴   | ۶۰    | ۱۲۵۵   | خدمات مالی و حقوقی .....   |
| ۲۰۶    | ۱۹۰۴  | ۳۷۸   | ۴۷۱   | ۲۵۵۸   | هزینه‌های مذهبی .....  |
| ۵۹۳۹   | ۷۲۴۲  | ۳۹۲۲  | ۷۷۳۹  | ۷۸۶۷   | هزینه‌های متفرقه .....   |



۸-۴- متوسط انواع هزینه‌های غیر خوراکی سالانه یک خانوار روستایی بر حسب استان: ۱۳۹۲ (دنباله) (هزار ریال)

| اقلام غیر خوراکی  | چهارمحال و بختیاری | خراسان جنوبی | خراسان رضوی | خراسان شمالی | خوزستان | زنجان | سمنان |
|---|--------------------|--------------|-------------|--------------|---------|-------|-------|
| جمع .....   | ۷۹۵۹۸              | ۵۷۹۵۹        | ۶۱۳۸۵       | ۶۰۱۰۸        | ۸۱۸۱۴   | ۷۶۵۴۷ | ۷۱۵۸۰ |
| پوشاک و کفش .....   | ۹۴۵۷               | ۱۰۹۹۰        | ۵۸۸۴        | ۷۶۲۶         | ۷۵۴۷    | ۵۱۴۴  | ۷۰۱۳  |
| پوشاک و تعمیرات آن .....  | ۷۲۶۷               | ۸۰۶۷         | ۴۴۶۳        | ۶۰۰۳         | ۵۹۰۷    | ۴۵۶۵  | ۵۰۷۳  |
| انواع کفش و تعمیرات آن .....  | ۲۱۹۰               | ۲۹۲۳         | ۱۴۲۱        | ۱۶۲۳         | ۱۶۳۹    | ۵۷۹   | ۱۹۳۹  |
| مسکن .....  | ۲۱۳۵۱              | ۱۱۳۳۰        | ۱۸۴۲۵       | ۱۶۰۶۵        | ۱۹۸۷۵   | ۲۱۶۲۲ | ۱۸۱۰۲ |
| اجاره‌بها و سایر هزینه‌های منزل مسکون. آب و فاضلاب، سوخت و روشنایی منزل ..... | ۱۳۹۳۷              | ۷۲۳۲         | ۱۲۸۸۴       | ۱۰۱۲۷        | ۱۳۷۱۲   | ۱۳۲۹۳ | ۱۰۴۸۷ |
| مسکونی .....  | ۷۴۱۵               | ۴۰۹۸         | ۵۵۴۱        | ۵۹۳۹         | ۶۱۶۳    | ۸۳۲۹  | ۷۶۱۵  |
| لوازم، اثاث و خدمات خانوار .....  | ۷۵۶۰               | ۹۱۰۷         | ۶۵۵۹        | ۵۴۹۹         | ۱۰۳۵۶   | ۷۱۹۵  | ۵۹۵۸  |
| میلان، اثاث، فرش و کفپوش و تعمیرات آن‌ها .....                                | ۹۰۴                | ۱۲۳۸         | ۱۱۱۳        | ۸۴۷          | ۹۴۷     | ۱۶۱۴  | ۷۲۸   |
| لوازم و اثاث منزل .....   | ۱۹۶                | ۱۱۸۸         | ۳۰۳         | ۳۳۶          | ۵۹۷     | ۹۸    | ۲۶۵   |
| وسایل حرارتی و پخت و پز، یخچال و سایر وسایل عمده .....                        | ۱۶۰۴               | ۹۱۱          | ۱۸۳۲        | ۱۰۳۲         | ۲۸۵۴    | ۱۹۳۸  | ۵۹۸   |
| ظروف، لوازم آشپزخانه و سایر وسایل منزل و تعمیرات آن‌ها .....                  | ۹۳۸                | ۱۳۱۴         | ۸۷۴         | ۵۵۵          | ۱۱۹۰    | ۴۰۴   | ۱۳۲۶  |
| کالاها و لوازم مصرفی بی‌دوام و کم‌دوام منزل .....                             | ۳۷۶۷               | ۴۴۵۸         | ۲۴۲۱        | ۲۷۲۹         | ۴۷۶۵    | ۳۱۳۱  | ۳۰۲۸  |
| خدمات خانگی .....   | ۱۵۱                | ۰            | ۱۶          | ۰            | ۲       | ۱۰    | ۱۳    |
| بهداشت و درمان .....  | ۱۲۴۴۳              | ۵۰۸۰         | ۸۸۰۷        | ۸۴۷۴         | ۱۱۲۳۸   | ۱۱۰۲۳ | ۱۴۲۹۱ |
| هزینه‌های بهداشتی و درمانی .....  | ۱۰۴۴۸              | ۳۷۶۵         | ۷۴۸۲        | ۷۵۳۰         | ۸۹۱۲    | ۹۳۲۳  | ۱۱۶۲۸ |
| هزینه بیمه‌های اجتماعی و درمانی .....   | ۱۹۹۵               | ۱۳۱۵         | ۱۳۲۵        | ۹۴۴          | ۲۳۲۷    | ۱۷۰۰  | ۲۶۶۲  |
| حمل و نقل و ارتباطات .....  | ۱۴۳۶۰              | ۹۰۴۰         | ۱۳۰۰۵       | ۱۲۷۹۶        | ۱۹۰۱۴   | ۱۹۳۸۶ | ۱۵۲۲۱ |
| حمل و نقل .....   | ۱۰۲۳۰              | ۶۱۴۵         | ۱۰۱۲۹       | ۹۸۴۶         | ۱۴۹۲۱   | ۱۵۲۱۱ | ۱۱۵۷۲ |
| ارتباطات .....  | ۴۱۳۰               | ۲۸۹۵         | ۲۸۷۵        | ۲۹۵۰         | ۴۰۹۴    | ۴۱۷۵  | ۳۶۴۹  |
| تفریحات، سرگرمی‌ها و خدمات فرهنگی .....                                       | ۲۲۲۷               | ۱۲۸۲         | ۱۵۹۵        | ۲۶۴۷         | ۲۸۸۵    | ۱۶۷۲  | ۱۷۵۴  |
| تفریحات و سرگرمی‌ها .....   | ۴۴۷                | ۵۸۸          | ۷۵۲         | ۱۳۲۱         | ۹۶۳     | ۶۹۲   | ۳۹۰   |
| تحصیل و آموزش .....   | ۱۷۸۱               | ۶۹۴          | ۸۴۳         | ۱۳۲۶         | ۱۹۲۲    | ۹۸۱   | ۱۳۶۴  |
| کالاها و خدمات متفرقه خانوار .....  | ۱۲۲۰۰              | ۱۱۱۲۹        | ۷۱۱۰        | ۷۰۰۰         | ۱۰۹۰۰   | ۱۰۵۰۶ | ۹۲۴۱  |
| خدمات شخصی و وسایل آرایشی .....   | ۲۶۴۶               | ۲۵۳۵         | ۱۲۵۷        | ۱۷۸۷         | ۲۶۹۳    | ۱۹۵۲  | ۱۷۲۹  |
| لوازم زینتی و شخصی .....  | ۱۳۳۲               | ۱۷۸۰         | ۹۴۲         | ۶۶۲          | ۷۵۹     | ۷۰۱   | -۳۸۲  |
| هزینه‌های هتل، مسافرخانه و مسافرت‌های دستجمعی .....                           | ۷۳۶                | ۵۶۹          | ۱۱۶۴        | ۵۸۴          | ۱۰۲۰    | ۴۴۴   | ۱۴۳۷  |
| خدمات مالی و حقوقی .....  | ۱۰۴۰               | ۱۵           | ۲۲۵         | ۲۹۷          | ۲۴۴     | ۴۲۱   | ۶۹۱   |
| هزینه‌های مذهبی .....   | ۶۷۰                | ۴۷۴          | ۹۲۲         | ۹۰۷          | ۶۳۶     | ۱۳۴۰  | ۱۴۶۷  |
| هزینه‌های متفرقه .....  | ۵۷۷۷               | ۵۷۵۵         | ۲۵۹۹        | ۲۷۶۳         | ۵۵۴۶    | ۵۶۴۷  | ۴۳۰۰  |



## ۸-۴- متوسط انواع هزینه‌های غیر خوراکی سالانه یک خانوار روستایی بر حسب استان: ۱۳۹۲ (دنباله) (هزار ریال)

| کردستان | قم    | قزوین | فارس  | سیستان و بلوچستان | اقلام غیر خوراکی   |
|---------|-------|-------|-------|-------------------|--|
| ۵۶۶۷۹   | ۶۰۱۳۸ | ۸۵۱۰۰ | ۷۴۱۵۷ | ۳۵۳۵۱             | جمع .....  |
| ۸۸۷۰    | ۴۱۰۴  | ۸۸۴۵  | ۷۷۲۰  | ۶۹۵۵              | پوشاک و کفش .....  |
| ۶۶۵۷    | ۳۰۸۱  | ۷۱۱۷  | ۶۱۸۲  | ۵۷۰۳              | پوشاک و تعمیرات آن .....   |
| ۲۲۱۳    | ۱۰۲۳  | ۱۷۲۷  | ۱۵۲۸  | ۱۲۵۲              | انواع کفش و تعمیرات آن .....   |
| ۱۶۳۲۲   | ۱۸۱۴۵ | ۲۲۸۶۳ | ۱۷۸۹۵ | ۱۱۳۳۶             | مسکن .....   |
| ۹۷۵۲    | ۱۳۷۹۲ | ۱۶۲۱۹ | ۱۲۷۱۴ | ۶۲۴۷              | اجاره‌بها و سایر هزینه‌های منزل مسکونی<br>آب و فاضلاب، سوخت و روشنایی منزل<br>مسکونی ..... |
| ۶۵۷۰    | ۴۳۵۳  | ۶۶۴۴  | ۵۱۸۲  | ۵۰۸۹              | مسکونی .....   |
| ۷۸۵۴    | ۵۸۸۱  | ۱۰۳۵۴ | ۷۲۲۹  | ۴۷۳۸              | لوازم، اثاث و خدمات خانوار .....   |
| ۱۸۵۶    | ۱۱۰۱  | ۲۲۴۸  | ۸۸۵   | ۴۷۳               | میلان، اثاث، فرش و کفپوش و تعمیرات<br>آن‌ها .....  |
| ۶۷۲     | ۴۲    | ۹۹    | ۶۶۳   | ۱۲۲               | لوازم و اثاث منزل .....  |
| ۱۲۳۲    | ۲۳۷۸  | ۲۶۵۷  | ۱۴۸۱  | ۴۰۰               | وسایل حرارتی و پخت و پز، یخچال و<br>سایر وسایل عمده .....                                  |
| ۱۲۰۰    | ۲۵۱   | ۲۰۶۱  | ۸۱۵   | ۸۳۲               | ظروف، لوازم آشپزخانه و سایر وسایل<br>منزل و تعمیرات آن‌ها .....                            |
| ۲۸۴۷    | ۲۱۱۰  | ۳۱۲۹  | ۳۳۳۵  | ۲۹۱۱              | کالاها و لوازم مصرفی بی‌دوام و کم‌دوام<br>منزل .....                                       |
| ۴۷      | .     | ۱۶۱   | ۵۱    | .                 | خدمات خانگی .....  |
| ۶۲۷۹    | ۱۱۸۳۰ | ۸۶۰۷  | ۱۴۳۶۹ | ۳۶۷۲              | بهداشت و درمان .....   |
| ۵۴۷۲    | ۱۰۷۸۰ | ۶۳۲۰  | ۱۲۷۸۱ | ۲۶۵۸              | هزینه‌های بهداشتی و درمانی .....   |
| ۸۰۶     | ۱۰۵۱  | ۲۲۸۷  | ۱۵۸۸  | ۱۰۱۴              | هزینه بیمه‌های اجتماعی و درمانی .....  |
| ۱۱۱۷۱   | ۱۲۰۳۸ | ۱۹۱۶۵ | ۱۴۶۲۸ | ۵۱۷۴              | حمل و نقل و ارتباطات .....   |
| ۷۷۲۲    | ۹۴۸۱  | ۱۵۱۹۸ | ۱۰۲۷۹ | ۳۹۶۰              | حمل و نقل .....  |
| ۳۴۴۹    | ۲۵۵۷  | ۳۹۶۸  | ۴۳۴۹  | ۱۲۱۴              | ارتباطات .....   |
| ۷۵۵     | ۱۶۵۰  | ۲۱۰۵  | ۳۱۶۹  | ۸۶۵               | تفریحات، سرگرمی‌ها و خدمات<br>فرهنگی .....   |
| ۲۸۵     | ۵۹۴   | ۱۱۶۰  | ۷۲۶   | ۳۹۳               | تفریحات و سرگرمی‌ها .....  |
| ۴۷۰     | ۱۰۵۶  | ۹۴۵   | ۲۴۴۳  | ۴۷۲               | تحصیل و آموزش .....  |
| ۵۴۲۹    | ۶۴۹۰  | ۱۳۸۶۰ | ۹۱۴۷  | ۲۶۱۲              | کالاها و خدمات متفرقه خانوار .....   |
| ۱۷۴۹    | ۹۳۷   | ۲۲۵۴  | ۲۱۳۶  | ۱۰۹۰              | خدمات شخصی و وسایل آرایشی .....  |
| ۸۷۰     | ۲۳۰   | ۱۴۵۸  | ۴۵۱   | ۵۴                | لوازم زینتی و شخصی .....   |
| .       | ۱۷۶۵  | ۶۴۵   | ۴۴۰   | .                 | هزینه‌های هتل، مسافرخانه و<br>مسافرت‌های دستجمعی .....                                     |
| ۱۲۲     | ۲۶۰   | ۷۹۳   | ۱۴۲   | ۲                 | خدمات مالی و حقوقی .....   |
| ۴۴۰     | ۱۲۲۹  | ۱۳۸۰  | ۱۵۸۸  | ۲۳۷               | هزینه‌های مذهبی .....  |
| ۲۲۴۹    | ۲۰۷۰  | ۷۳۳۰  | ۴۳۹۰  | ۱۲۳۰              | هزینه‌های متفرقه .....   |



۸-۴- متوسط انواع هزینه‌های غیر خوراکی سالانه یک خانوار روستایی بر حسب استان: ۱۳۹۲ (دنباله) (هزار ریال)

| گیلان | گلستان | کهگیلویه و بویراحمد | کرمانشاه | کرمان | اقلام غیر خوراکی   |
|-------|--------|---------------------|----------|-------|--|
| ۲۰۱۷۳ | ۶۰۵۱۶  | ۱۱۳۰۶               | ۷۱۶۱۶    | ۶۲۴۰۷ | جمع .....  |
| ۶۵۵۷  | ۶۶۵۵   | ۱۵۷۴۵               | ۷۸۳۳     | ۸۶۳۹  | پوشاک و کفش .....  |
| ۴۹۸۹  | ۵۴۸۳   | ۱۲۶۲۷               | ۶۰۶۴     | ۶۲۰۴  | پوشاک و تعمیرات آن .....   |
| ۱۵۶۸  | ۱۱۷۲   | ۳۱۱۸                | ۱۷۶۹     | ۲۴۳۶  | انواع کفش و تعمیرات آن .....   |
| ۱۷۳۱۰ | ۱۷۱۰۰  | ۱۶۰۲۹               | ۲۱۸۳۶    | ۱۳۸۱۷ | مسکن .....   |
| ۱۱۲۱۰ | ۱۱۸۲۰  | ۱۲۰۹۵               | ۱۴۱۴۱    | ۹۵۶۸  | اجاره‌بها و سایر هزینه‌های منزل مسکونی<br>آب و فاضلاب، سوخت و روشنایی منزل<br>مسکونی ..... |
| ۶۱۰۰  | ۵۲۸۰   | ۳۹۳۴                | ۷۶۹۵     | ۴۲۴۹  | لوازم، اثاث و خدمات خانوار .....   |
| ۶۶۴۹  | ۶۳۳۹   | ۹۵۶۵                | ۸۳۷۲     | ۵۲۷۷  | میلمان، اثاث، فرش و کفپوش و تعمیرات<br>آن‌ها .....   |
| ۱۱۶۹  | ۱۰۴۷   | ۱۲۴۳                | ۱۱۰۲     | ۱۰۸۳  | لوازم و اثاث منزل .....  |
| ۵۸۸   | ۶۸۷    | ۹۷۲                 | ۱۴۸۶     | ۸     | وسایل حرارتی و پخت و پز، یخچال و<br>سایر وسایل عمده .....                                  |
| ۸۹۰   | ۱۴۳۴   | ۱۱۹۷                | ۱۰۲۹     | ۹۵۵   | ظروف، لوازم آشپزخانه و سایر وسایل<br>منزل و تعمیرات آن‌ها .....                            |
| ۵۵۴   | ۶۱۰    | ۲۷۰۴                | ۹۶۶      | ۸۱۳   | کالاها و لوازم مصرفی بی‌دوام و کم‌دوام<br>منزل .....                                       |
| ۳۴۴۰  | ۲۵۶۱   | ۳۳۵۸                | ۳۷۲۴     | ۲۴۱۸  | خدمات خانگی .....  |
| ۸     | .      | ۹۰                  | ۶۵       | ۰     | بهداشت و درمان .....   |
| ۱۵۱۰۷ | ۹۲۳۱   | ۹۸۶۱                | ۱۱۱۴۷    | ۹۵۳۷  | هزینه‌های بهداشتی و درمانی .....   |
| ۱۲۹۵۶ | ۷۵۶۷   | ۷۸۴۲                | ۹۵۹۱     | ۸۰۷۴  | هزینه بیمه‌های اجتماعی و درمانی .....  |
| ۲۱۵۰  | ۱۶۶۴   | ۲۰۱۹                | ۱۵۵۵     | ۱۴۶۳  | حمل و نقل و ارتباطات .....   |
| ۱۴۲۶۰ | ۱۰۷۷۷  | ۱۳۶۸۹               | ۱۵۶۵۱    | ۱۴۹۲۴ | حمل و نقل .....  |
| ۱۰۷۴۸ | ۸۱۵۱   | ۱۰۵۰۳               | ۱۲۲۹۵    | ۱۱۷۱۶ | ارتباطات .....   |
| ۳۵۱۲  | ۲۶۲۶   | ۳۱۸۷                | ۳۳۵۶     | ۳۲۰۸  | تفریحات، سرگرمی‌ها و خدمات<br>فرهنگی .....   |
| ۲۴۱۹  | ۲۳۶۹   | ۵۸۶۰                | ۱۹۵۸     | ۱۹۳۲  | تفریحات و سرگرمی‌ها .....  |
| ۷۸۹   | ۸۹۴    | ۱۸۹۲                | ۶۸۵      | ۴۲۶   | تحصیل و آموزش .....  |
| ۱۶۳۰  | ۱۴۷۵   | ۳۹۶۹                | ۱۲۷۳     | ۱۵۰۶  | کالاها و خدمات متفرقه خانوار .....   |
| ۸۵۷۱  | ۸۰۴۴   | ۱۰۵۵۷               | ۱۱۸۲۰    | ۸۲۸۱  | خدمات شخصی و وسایل آرایشی .....  |
| ۱۹۰۶  | ۱۲۰۲   | ۳۱۰۳                | ۱۶۸۱     | ۱۷۷۹  | لوازم زینتی و شخصی .....   |
| -۱۳۹  | ۱۵۶۰   | ۱۴۵۶                | ۸۹۱      | ۳۸۶   | هزینه‌های هتل، مسافرخانه و<br>مسافرت‌های دستجمعی .....                                     |
| ۳۵۶   | ۶۲۴    | ۲۷۰                 | ۱۵۴      | ۴۴۶   | خدمات مالی و حقوقی .....   |
| ۱۶۹   | ۳۰۱    | ۶۲                  | ۵۲۵      | ۲۱۸   | هزینه‌های مذهبی .....  |
| ۹۴۹   | ۷۶۹    | ۸۰۲                 | ۱۹۳۱     | ۷۰۳   | هزینه‌های متفرقه .....   |
| ۵۳۳۱  | ۳۵۸۸   | ۴۸۶۵                | ۶۶۳۸     | ۴۷۴۸  |  |



۸-۴- متوسط انواع هزینه‌های غیر خوراکی سالانه یک خانوار روستایی بر حسب استان: ۱۳۹۲ (دنباله) (هزار ریال)

| یزد   | همدان | هرمزگان | مرکزی | مازندران | لرستان | اقلام غیر خوراکی   |
|-------|-------|---------|-------|----------|--------|--|
| ۷۹۳۷۹ | ۵۱۸۱۰ | ۵۹۲۷۷   | ۷۱۷۸۳ | ۹۹۸۳۲    | ۵۳۹۱۱  | جمع .....  |
| ۴۱۰۵  | ۴۷۷۰  | ۶۴۰۲    | ۷۱۳۹  | ۷۷۸۸     | ۵۲۷۵   | پوشاک و کفش .....  |
| ۳۰۹۹  | ۳۵۷۵  | ۵۵۳۰    | ۵۶۳۸  | ۶۵۳۸     | ۴۱۰۲   | پوشاک و تعمیرات آن .....   |
| ۱۰۰۵  | ۱۱۹۵  | ۸۷۲     | ۱۵۰۰  | ۱۲۵۰     | ۱۱۷۲   | انواع کفش و تعمیرات آن .....   |
| ۲۳۳۲۷ | ۱۶۲۸۴ | ۱۸۰۲۸   | ۱۶۱۴۵ | ۲۵۰۹۵    | ۱۶۶۱۲  | مسکن .....   |
| ۱۷۵۹۲ | ۱۱۵۸۱ | ۱۳۸۱۴   | ۱۰۲۳۶ | ۱۷۶۱۰    | ۱۱۴۲۹  | اجاره‌بها و سایر هزینه‌های منزل مسکونی<br>آب و فاضلاب، سوخت و روشنایی منزل<br>مسکونی ..... |
| ۵۷۳۶  | ۴۷۰۳  | ۴۲۱۴    | ۵۹۰۹  | ۷۴۸۴     | ۵۱۸۲   | لوازم، اثاث و خدمات خانوار .....   |
| ۶۲۹۱  | ۵۷۶۴  | ۴۹۳۳    | ۹۴۶۸  | ۱۰۲۳۷    | ۵۸۷۳   | میلمان، اثاث، فرش و کفیوش و تعمیرات<br>آن‌ها .....   |
| ۱۳۱۹  | ۱۳۵۲  | ۱۹۸     | ۱۸۶۷  | ۱۴۹۰     | ۱۰۳۱   | لوازم و اثاث منزل .....  |
| ۸۲۵   | ۴۸۶   | ۱۷۸     | ۷۸۴   | ۴۹۵      | ۲۱۰    | وسایل حرارتی و پخت و پز، یخچال و<br>سایر وسایل عمده .....                                  |
| ۱۵۲۵  | ۱۵۵۹  | ۹۵۹     | ۱۷۸۶  | ۲۹۲۴     | ۱۰۳۱   | ظروف، لوازم آشپزخانه و سایر وسایل<br>منزل و تعمیرات آن‌ها .....                            |
| ۵۹۴   | ۴۵۹   | ۶۲۱     | ۱۴۳۹  | ۹۳۶      | ۲۷۹    | کالاها و لوازم مصرفی بی‌دوام و کم‌دوام<br>منزل .....                                       |
| ۲۰۲۹  | ۱۹۰۶  | ۲۹۷۵    | ۳۴۵۸  | ۴۳۳۸     | ۳۳۲۱   | خدمات خانگی .....  |
| .     | ۱     | ۱       | ۱۳۵   | ۵۴       | ۲      | بهداشت و درمان .....   |
| ۹۳۵۱  | ۵۸۸۵  | ۶۶۰۴    | ۱۱۷۶۹ | ۱۶۵۹۵    | ۴۹۳۰   | هزینه‌های بهداشتی و درمانی .....   |
| ۵۸۲۲  | ۴۷۵۳  | ۴۸۱۲    | ۱۰۱۸۶ | ۱۳۳۸۹    | ۳۸۵۵   | هزینه بیمه‌های اجتماعی و درمانی .....  |
| ۳۵۲۹  | ۱۱۳۲  | ۱۷۹۱    | ۱۵۸۳  | ۳۲۰۵     | ۱۰۷۵   | حمل و نقل و ارتباطات .....   |
| ۱۹۷۷۳ | ۹۸۰۱  | ۱۶۰۲۰   | ۱۴۲۴۶ | ۱۹۵۵۰    | ۹۶۵۵   | حمل و نقل .....  |
| ۱۵۹۵۳ | ۷۱۰۷  | ۱۱۶۱۴   | ۱۰۵۷۶ | ۱۴۷۸۸    | ۷۲۹۲   | ارتباطات .....   |
| ۳۸۲۰  | ۲۶۹۴  | ۴۴۰۶    | ۳۶۷۰  | ۴۷۶۲     | ۲۳۶۳   | تفریحات، سرگرمی‌ها و خدمات<br>فرهنگی .....   |
| ۱۲۹۵  | ۱۷۷۸  | ۱۹۱۱    | ۲۲۲۸  | ۴۵۶۶     | ۲۶۰۲   | تفریحات و سرگرمی‌ها .....  |
| ۲۳۶   | ۸۵۸   | ۳۵۸     | ۹۴۰   | ۱۴۵۹     | ۷۴۲    | تحصیل و آموزش .....  |
| ۱۰۵۹  | ۹۲۰   | ۱۵۵۳    | ۱۲۸۸  | ۳۱۰۷     | ۱۸۶۰   | کالاها و خدمات متفرقه خانوار .....   |
| ۱۵۲۳۸ | ۷۵۲۹  | ۵۳۷۹    | ۱۰۷۸۸ | ۱۶۰۰۱    | ۸۹۶۴   | خدمات شخصی و وسایل آرایشی .....  |
| ۱۰۲۰  | ۱۲۵۲  | ۲۰۰۳    | ۱۷۷۲  | ۳۷۳۰     | ۲۰۵۳   | لوازم زینتی و شخصی .....   |
| ۱۸۴۱  | ۸۱۷   | ۱۶۹     | ۶۰۹   | ۱۱۱۸     | ۱۴۳۹   | هزینه‌های هتل، مسافرخانه و<br>مسافرت‌های دستجمعی .....                                     |
| ۲۲۶۱  | ۵۱۹   | ۱۵۷     | ۱۳۳۸  | ۱۵۲۳     | ۸۲۳    | خدمات مالی و حقوقی .....   |
| ۱۸۱   | ۱۵۵   | ۴۳      | ۱۸۶   | ۴۷۹      | ۴۸     | هزینه‌های مذهبی .....  |
| ۱۵۷۲  | ۱۲۲۸  | ۳۸۷     | ۲۳۴۰  | ۶۹۴      | ۱۰۲۸   | هزینه‌های متفرقه .....   |
| ۸۳۶۲  | ۳۵۵۷  | ۲۶۱۹    | ۴۵۴۳  | ۸۴۵۸     | ۳۵۷۳   |  |

(۱) ضریب تغییرات (CV) فقط برای ستون کل محاسبه شده است.

۹-۴- متوسط انواع هزینه‌های خوراکی و دخانی سالانه یک خانوار روستایی بر حسب استان: ۱۳۹۲ (هزار ریال)

| اردبیل | آذربایجان غربی | آذربایجان شرقی | کل کشور | ضریب تغییرات<br>(CV) <sup>(۱)</sup> | اقلام خوراکی و دخانی                |
|--------|----------------|----------------|---------|-------------------------------------|-------------------------------------|
| ۷۷۱۰۹  | ۶۷۹۴۰          | ۶۳۰۶۷          | ۵۶۰۶۳   | ۰/۰۰۸۰                              | جمع                                 |
|        |                |                |         |                                     | آرد، رشته، غلات، نان و فراورده‌های  |
| ۱۸۷۹۸  | ۱۷۲۷۹          | ۱۵۲۱۲          | ۱۳۸۶۷   | ۰/۰۱۴۰                              | آن                                  |
| ۱۸۳۰   | ۲۰۹۰           | ۱۳۵۶           | ۱۷۸۶    | ۰/۰۲۱۳                              | آرد و رشته                          |
| ۸۴۰۵   | ۵۶۱۲           | ۵۹۲۱           | ۶۶۲۹    | ۰/۰۲۷۳                              | غلات                                |
| ۷۷۰۹   | ۸۸۰۹           | ۷۴۲۲           | ۴۹۹۷    | ۰/۰۰۷۳                              | انواع نان                           |
| ۸۵۳    | ۷۶۸            | ۵۱۳            | ۴۵۶     | ۰/۰۲۰۵                              | بیسکویت، کیک و ویفر                 |
| ۱۸۸۴۷  | ۱۲۳۸۱          | ۱۲۸۳۶          | ۱۱۷۵۵   | ۰/۰۱۳۴                              | گوشت                                |
| ۱۱۱۱۳  | ۵۵۰۷           | ۸۴۰۰           | ۵۷۹۰    | ۰/۰۲۳۱                              | گوشت دام                            |
| ۶۵۱۴   | ۶۵۵۸           | ۴۰۱۳           | ۴۹۷۹    | ۰/۰۱۰۱                              | گوشت پرندگان                        |
| ۱۲۲۰   | ۳۱۶            | ۴۲۴            | ۹۸۶     | ۰/۰۲۴۵                              | گوشت حیوانات دریایی                 |
| ۹۳۴۱   | ۸۲۷۰           | ۸۴۲۰           | ۵۸۴۲    | ۰/۰۰۹۲                              | شیر و فراورده‌های آن و تخم پرندگان  |
| ۴۸۶۲   | ۴۷۳۷           | ۴۱۱۶           | ۲۱۱۷    | ۰/۰۱۹۶                              | انواع شیر                           |
| ۲۶۵۴   | ۲۱۹۷           | ۲۵۹۶           | ۲۴۷۴    | ۰/۰۱۳۰                              | فراورده‌های شیر                     |
| ۱۸۲۵   | ۱۳۳۵           | ۱۷۰۸           | ۱۲۵۱    | ۰/۰۰۹۰                              | انواع تخم پرندگان                   |
| ۳۱۰۳   | ۳۷۵۱           | ۲۶۶۸           | ۲۷۵۲    | ۰/۰۰۸۵                              | روغن‌ها و چربی‌ها                   |
| ۱۵     | ۵۲             | ۹۷             | ۱۰۳     | ۰/۰۸۸۳                              | روغن‌ها و چربی‌های حیوانی           |
| ۳۰۸۸   | ۳۶۹۸           | ۲۵۷۱           | ۲۶۴۹    | ۰/۰۰۸۲                              | روغن‌های نباتی                      |
| ۱۰۴۱۵  | ۱۱۷۰۷          | ۹۱۲۸           | ۹۱۷۷    | ۰/۰۰۹۸                              | میوه‌ها و سبزی‌ها                   |
| ۴۵۲۴   | ۳۹۶۶           | ۳۴۶۸           | ۳۵۰۰    | ۰/۰۱۳۰                              | انواع میوه                          |
| ۵۸۱۱   | ۷۷۳۳           | ۵۶۰۲           | ۵۶۳۲    | ۰/۰۱۰۲                              | انواع سبزی                          |
|        |                |                |         |                                     | میوه‌ها و سبزی‌های آماده (برای مصرف |
| ۸۰     | ۸              | ۵۸             | ۴۴      | ۰/۰۱۰۶۷                             | در منزل)                            |
| ۳۶۴۴   | ۳۰۶۰           | ۳۳۰۴           | ۲۷۸۰    | ۰/۰۱۵۸                              | خشکبار و حبوب                       |
| ۱۶۶۷   | ۱۱۸۲           | ۱۱۶۳           | ۱۲۳۴    | ۰/۰۲۶۸                              | خشکبار                              |
| ۱۹۷۷   | ۱۸۷۸           | ۲۱۴۱           | ۱۵۴۶    | ۰/۰۱۷۵                              | حبوب                                |
|        |                |                |         |                                     | قند، شکر، شیرینی‌ها، چای، قهوه و    |
| ۵۸۵۰   | ۵۷۸۷           | ۶۳۰۱           | ۴۴۶۷    | ۰/۰۱۰۲                              | کاکائو                              |
| ۲۴۷۹   | ۲۱۱۱           | ۲۱۶۳           | ۱۵۶۵    | ۰/۰۱۱۷                              | قند و شکر                           |
| ۱۴۶۲   | ۱۰۲۶           | ۱۸۹۷           | ۱۲۶۱    | ۰/۰۲۲۶                              | انواع شیرینی‌ها و مرباها            |
| ۱۹۱۰   | ۲۶۵۰           | ۲۲۴۰           | ۱۶۴۱    | ۰/۰۰۹۵                              | چای، قهوه و کاکائو                  |
|        |                |                |         |                                     | ادویه‌ها، چاشنی‌ها و سایر ترکیب‌های |
| ۱۲۹۸   | ۱۳۵۷           | ۱۱۹۴           | ۱۷۳۸    | ۰/۰۰۹۸                              | خوراکی                              |
| ۳۳۴    | ۳۳۸            | ۲۸۱            | ۵۰۰     | ۰/۰۱۵۰                              | انواع ادویه                         |
| ۹۶۴    | ۱۰۱۹           | ۹۱۳            | ۱۲۳۹    | ۰/۰۱۰۹                              | چاشنی‌ها و سایر ترکیب‌های خوراکی    |
| ۵۸۱۳   | ۴۳۴۸           | ۴۰۰۳           | ۳۶۸۵    | ۰/۰۲۹۳                              | نوشابه‌ها، غذاهای آماده و دخانی‌ها  |
| ۱۳۶۶   | ۱۰۲۳           | ۷۳۸            | ۱۱۹۵    | ۰/۰۱۳۶                              | انواع نوشابه                        |
| ۲۳۱۸   | ۷۶۹            | ۸۱۱            | ۱۱۰۷    | ۰/۰۸۱۴                              | غذاهای آماده و تنقلات               |
| ۲۱۲۹   | ۲۵۵۶           | ۲۴۵۵           | ۱۳۸۲    | ۰/۰۳۰۵                              | دخانی‌ها                            |



۹-۴- متوسط انواع هزینه‌های خوراکی و دخانی سالانه یک خانوار روستایی بر حسب استان: ۱۳۹۲ (دنباله) (هزار ریال)

| تهران | بوشهر | ایلام | البرز | اصفهان | اقلام خوراکی و دخانی                         |
|-------|-------|-------|-------|--------|--|
| ۳۸۳۹۰ | ۵۳۹۰۵ | ۵۹۴۵۵ | ۴۵۱۹۲ | ۵۳۶۴۰  | جمع  |
|       |       |       |       |        | آرد، رشته، غلات، نان و فراورده‌های           |
| ۱۰۵۶۲ | ۱۳۷۵۸ | ۱۴۲۰۴ | ۹۹۰۷  | ۱۱۸۳۲  | آن   |
| ۳۹۵   | ۷۵۵   | ۱۹۲۵  | ۵۳۷   | ۱۲۶۲   | آرد و رشته                                   |
| ۶۲۷۹  | ۷۰۹۴  | ۷۰۰۵  | ۴۲۹۸  | ۵۹۴۰   | غلات   |
| ۳۸۳۷  | ۴۴۸۶  | ۵۱۰۰  | ۴۶۹۷  | ۴۲۵۲   | انواع نان                                    |
| ۵۱    | ۱۴۲۳  | ۱۷۴   | ۳۷۵   | ۳۷۸    | بیسکویت، کیک و ویفر                          |
| ۷۹۷۹  | ۱۰۲۵۵ | ۱۳۹۲۲ | ۹۰۶۲  | ۱۱۹۲۲  | گوشت   |
| ۳۵۲۸  | ۲۶۳۵  | ۸۳۷۳  | ۵۱۹۴  | ۷۶۴۴   | گوشت دام                                     |
| ۴۰۳۱  | ۴۳۵۳  | ۴۸۸۹  | ۳۱۲۹  | ۳۶۷۲   | گوشت پرندگان                                 |
| ۴۲۰   | ۳۲۶۷  | ۶۶۰   | ۷۳۹   | ۶۰۷    | گوشت حیوانات دریایی                          |
| ۴۰۷۷  | ۴۳۰۲  | ۴۳۰۳  | ۶۱۴۶  | ۵۹۴۱   | شیر و فراورده‌های آن و تخم پرندگان           |
| ۱۰۷۸  | ۴۰۲   | ۸۴۲   | ۱۰۳۵  | ۱۹۵۰   | انواع شیر                                    |
| ۲۲۰۳  | ۲۶۹۵  | ۲۵۸۱  | ۴۱۰۵  | ۲۶۷۷   | فراورده‌های شیر                              |
| ۷۹۷   | ۱۲۰۵  | ۸۷۹   | ۱۰۰۵  | ۱۳۱۴   | انواع تخم پرندگان                            |
| ۱۸۵۷  | ۲۷۰۷  | ۳۷۳۷  | ۲۳۹۴  | ۲۱۰۶   | روغن‌ها و چربی‌ها                            |
| ۱     | ۲     | ۱۰۶۶  | ۰     | ۶۷     | روغن‌ها و چربی‌های حیوانی                    |
| ۱۸۵۶  | ۲۷۰۵  | ۲۶۷۱  | ۲۳۹۴  | ۲۰۳۸   | روغن‌های نباتی                               |
| ۶۸۶۰  | ۱۱۸۴۰ | ۹۰۱۸  | ۹۰۷۷  | ۸۸۴۹   | میوه‌ها و سبزی‌ها                            |
| ۲۱۶۰  | ۵۲۹۳  | ۳۷۲۴  | ۳۰۳۴  | ۴۴۳۷   | انواع میوه                                   |
| ۴۶۹۱  | ۶۵۳۲  | ۵۲۲۴  | ۵۹۹۹  | ۴۳۸۳   | انواع سبزی                                   |
|       |       |       |       |        | میوه‌ها و سبزی‌های آماده (برای مصرف در منزل) |
| ۱۰    | ۱۵    | ۷۱    | ۴۵    | ۲۹     |  |
| ۱۳۱۲  | ۲۳۴۶  | ۳۳۴۳  | ۲۰۱۶  | ۳۳۰۳   | خشکبار و حبوب                                |
| ۵۶۶   | ۱۲۲۶  | ۱۶۱۸  | ۱۲۲۱  | ۱۵۰۴   | خشکبار                                       |
| ۷۴۶   | ۱۱۱۹  | ۱۷۲۶  | ۷۹۵   | ۱۷۹۹   | حبوب   |
|       |       |       |       |        | قند، شکر، شیرینی‌ها، چای، قهوه و کاکائو      |
| ۲۵۴۰  | ۲۴۶۰  | ۵۹۹۲  | ۲۹۴۳  | ۴۹۱۹   |  |
| ۸۱۴   | ۴۹۴   | ۱۴۳۳  | ۱۰۲۲  | ۱۱۷۳   | قند و شکر                                    |
| ۷۱۸   | ۸۴۹   | ۲۰۷۲  | ۹۸۶   | ۱۹۸۹   | انواع شیرینی‌ها و مرباها                     |
| ۱۰۰۷  | ۱۱۱۷  | ۲۴۸۸  | ۹۳۵   | ۱۷۵۷   | چای، قهوه و کاکائو                           |
|       |       |       |       |        | ادویه‌ها، چاشنی‌ها و سایر ترکیب‌های خوراکی   |
| ۱۴۰۳  | ۲۱۵۰  | ۲۵۷۲  | ۱۴۰۱  | ۱۴۷۳   |  |
| ۱۸۳   | ۴۳۲   | ۱۲۳۳  | ۶۷۵   | ۴۰۶    | انواع ادویه                                  |
| ۱۲۲۰  | ۱۷۱۸  | ۱۳۲۸  | ۷۲۶   | ۱۰۶۷   | چاشنی‌ها و سایر ترکیب‌های خوراکی             |
| ۱۷۹۹  | ۴۰۸۹  | ۲۳۶۳  | ۲۲۴۷  | ۳۲۹۴   | نوشابه‌ها، غذاهای آماده و دخانی‌ها           |
| ۶۹۳   | ۲۴۱۲  | ۱۴۳۹  | ۴۵۹   | ۷۰۶    | انواع نوشابه                                 |
| ۱۱۸   | ۶۳۰   | ۶۲۷   | ۵۵۸   | ۱۳۲۷   | غذاهای آماده و تنقلات                        |
| ۹۸۸   | ۱۰۴۸  | ۲۹۷   | ۱۲۲۹  | ۱۲۶۱   | دخانی‌ها                                     |



۹-۴- متوسط انواع هزینه‌های خوراکی و دخانی سالانه یک خانوار روستایی بر حسب استان: ۱۳۹۲ (دنباله) (هزار ریال)

| سمنان | زنجان | خوزستان | خراسان شمالی | خراسان رضوی | خراسان جنوبی | چهارمحال و بختیاری | اقلام خوراکی و دخانی                               |
|-------|-------|---------|--------------|-------------|--------------|--------------------|--|
| ۶۷۴۹۸ | ۶۳۰۱۲ | ۸۴۳۸۱   | ۴۶۸۲۵        | ۵۴۳۷۰       | ۵۲۸۶۹        | ۶۴۶۵۴              | جمع .....  |
|       |       |         |              |             |              |                    | آرد، رشته، غلات، نان و فراورده‌های                 |
| ۱۲۱۸۰ | ۱۴۰۸۲ | ۱۸۸۴۹   | ۱۳۱۸۲        | ۱۳۵۱۰       | ۱۰۸۸۳        | ۱۴۹۹۴              | آن .....   |
| ۹۰۰   | ۱۷۲۱  | ۴۷۹۷    | ۱۱۵۷         | ۱۸۵۹        | ۲۱۶۵         | ۳۸۲۷               | آرد و رشته .....                                   |
| ۷۴۶۷  | ۶۶۲۳  | ۸۹۲۸    | ۵۹۱۰         | ۵۶۵۶        | ۴۶۱۰         | ۸۵۵۱               | غلات .....   |
| ۳۷۶۸  | ۵۶۳۹  | ۴۲۰۵    | ۵۷۷۴         | ۵۵۹۳        | ۳۶۴۰         | ۲۳۳۱               | انواع نان .....                                    |
| ۴۴    | ۱۰۰   | ۹۱۹     | ۳۴۱          | ۴۰۳         | ۴۶۸          | ۲۸۴                | بیسکویت، کیک و ویفر .....                          |
| ۱۱۶۴۵ | ۱۴۲۰۱ | ۱۸۰۲۰   | ۹۱۳۹         | ۱۱۸۲۵       | ۱۱۱۵۵        | ۱۵۷۱۷              | گوشت .....   |
| ۸۶۷۶  | ۶۹۵۶  | ۹۰۰۰    | ۶۲۸۱         | ۷۱۵۳        | ۶۹۸۴         | ۹۱۹۵               | گوشت دام .....                                     |
| ۲۵۱۱  | ۶۶۱۲  | ۶۵۱۲    | ۲۷۵۱         | ۴۱۴۳        | ۲۵۲۹         | ۵۵۴۴               | گوشت پرندگان .....                                 |
| ۴۵۸   | ۶۳۳   | ۲۵۰۸    | ۱۰۷          | ۵۲۹         | ۱۶۴۲         | ۹۷۸                | گوشت حیوانات دریایی .....                          |
| ۴۲۷۴  | ۶۹۱۸  | ۷۸۲۰    | ۴۳۵۵         | ۶۰۱۴        | ۵۶۹۶         | ۷۱۵۸               | شیر و فراورده‌های آن و تخم پرندگان                 |
| ۱۲۲۶  | ۳۹۹۴  | ۳۱۳۱    | ۱۳۹۷         | ۱۹۲۱        | ۱۴۸۱         | ۲۵۸۵               | انواع شیر .....                                    |
| ۲۱۹۵  | ۱۶۷۹  | ۳۳۷۸    | ۲۰۹۹         | ۲۶۸۲        | ۲۹۹۷         | ۳۳۶۴               | فراورده‌های شیر .....                              |
| ۸۵۲   | ۱۲۴۵  | ۱۳۱۱    | ۸۵۹          | ۱۴۱۱        | ۱۲۱۸         | ۱۲۰۸               | انواع تخم پرندگان .....                            |
| ۳۱۸۴  | ۳۰۸۲  | ۳۶۲۸    | ۲۸۲۵         | ۳۴۲۶        | ۳۰۶۷         | ۲۳۵۳               | روغن‌ها و چربی‌ها .....                            |
| ۳۱۱   | ۵۶    | ۶۴      | ۱۵۰          | ۳۹۸         | ۳۵۵          | ۰                  | روغن‌ها و چربی‌های حیوانی .....                    |
| ۲۸۷۲  | ۳۰۲۶  | ۳۵۶۴    | ۲۶۷۵         | ۳۰۲۸        | ۲۷۱۲         | ۲۳۵۳               | روغن‌های نباتی .....                               |
| ۶۷۲۱  | ۱۱۲۲۷ | ۱۵۴۷۸   | ۵۳۰۷         | ۸۱۹۱        | ۷۴۷۸         | ۷۹۰۱               | میوه‌ها و سبزی‌ها .....                            |
| ۳۰۱۵  | ۳۸۴۱  | ۵۰۴۲    | ۲۳۶۱         | ۳۹۳۱        | ۳۱۳۳         | ۳۲۳۴               | انواع میوه .....                                   |
| ۳۷۰۵  | ۷۳۷۳  | ۱۰۴۰۵   | ۲۹۳۲         | ۴۱۶۳        | ۴۳۱۸         | ۴۶۶۵               | انواع سبزی .....                                   |
|       |       |         |              |             |              |                    | میوه‌ها و سبزی‌های آماده (برای مصرف در منزل) ..... |
| ۲     | ۱۳    | ۳۱      | ۱۳           | ۹۷          | ۲۸           | ۲                  | خشکبار و حبوب .....                                |
| ۱۹۸۲  | ۳۴۰۰  | ۶۰۵۴    | ۲۵۲۱         | ۲۷۹۳        | ۴۵۰۵         | ۲۸۹۹               | خشکبار .....                                       |
| ۷۳۶   | ۱۹۱۹  | ۲۰۰۹    | ۱۱۴۰         | ۱۰۹۰        | ۲۸۹۱         | ۱۸۰۰               | حبوب .....   |
| ۱۲۴۶  | ۱۴۸۱  | ۴۰۴۴    | ۱۳۸۰         | ۱۷۰۲        | ۱۶۱۵         | ۱۰۹۹               | قند، شکر، شیرینی‌ها، چای، قهوه و کاکائو .....      |
| ۴۹۰۳  | ۴۷۴۴  | ۶۱۵۲    | ۳۹۹۶         | ۴۴۹۰        | ۶۴۱۸         | ۶۳۰۷               | قند و شکر .....                                    |
| ۱۷۷۶  | ۲۰۵۴  | ۲۱۸۹    | ۱۳۹۷         | ۱۴۷۲        | ۱۵۱۵         | ۱۸۳۵               | انواع شیرینی‌ها و مرباها .....                     |
| ۱۳۹۹  | ۱۰۵۰  | ۱۴۴۶    | ۱۲۱۹         | ۱۳۶۸        | ۲۵۷۹         | ۲۱۸۲               | چای، قهوه و کاکائو .....                           |
| ۱۷۲۷  | ۱۶۴۰  | ۲۵۱۸    | ۱۳۸۰         | ۱۶۴۹        | ۲۳۲۴         | ۲۲۹۱               | ادویه‌ها، چاشنی‌ها و سایر ترکیب‌های خوراکی .....   |
| ۱۱۹۵  | ۱۸۲۷  | ۳۷۰۹    | ۱۳۴۵         | ۱۴۹۰        | ۲۲۳۰         | ۲۶۹۹               | انواع ادویه .....                                  |
| ۳۷۹   | ۵۶۰   | ۱۱۲۳    | ۴۹۶          | ۴۵۴         | ۶۱۴          | ۶۴۶                | چاشنی‌ها و سایر ترکیب‌های خوراکی .....             |
| ۸۱۶   | ۱۲۶۷  | ۲۵۸۶    | ۸۴۹          | ۱۰۳۶        | ۱۶۱۶         | ۲۰۵۳               | نوشابه‌ها، غذاهای آماده و دخانی‌ها .....           |
| ۱۴۱۳  | ۳۵۲۹  | ۴۶۷۰    | ۴۱۵۶         | ۲۶۳۱        | ۱۴۳۶         | ۴۶۲۶               | انواع نوشابه .....                                 |
| ۵۳۳   | ۵۵۸   | ۲۵۱۶    | ۵۵۷          | ۱۲۱۷        | ۱۲۹۰         | ۱۲۵۱               | غذاهای آماده و تنقلات .....                        |
| ۲۴۵   | ۳۳۸   | ۷۲۰     | ۱۰۴۴         | ۷۴۰         | ۱۲۴          | ۳۲۲                | دخانی‌ها .....                                     |
| ۶۳۶   | ۲۶۳۳  | ۱۴۳۴    | ۲۵۵۵         | ۶۷۴         | ۲۲           | ۳۰۵۳               |  |



۹-۴- متوسط انواع هزینه‌های خوراکی و دخانی سالانه یک خانوار روستایی بر حسب استان: ۱۳۹۲ (دنباله) (هزار ریال)

| کردستان | قم    | قزوین | فارس  | سیستان و بلوچستان | اقلام خوراکی و دخانی                     |
|---------|-------|-------|-------|-------------------|--|
| ۵۴۷۲۹   | ۳۸۱۹۹ | ۶۰۲۰۹ | ۵۴۱۴۳ | ۴۴۶۶۵             | جمع .....                                |
|         |       |       |       |                   | آرد، رشته، غلات، نان و فراورده‌های       |
| ۱۳۹۷۰   | ۹۷۹۳  | ۱۴۴۴۶ | ۱۷۲۳۵ | ۱۱۴۲۴             | آن .....                                 |
| ۲۰۱۵    | ۶۰۰   | ۸۳۸   | ۲۳۰۳  | ۲۹۲۳              | آرد و رشته .....                         |
| ۶۱۰۰    | ۴۵۴۱  | ۸۷۱۶  | ۹۵۸۱  | ۴۴۰۹              | غلات .....                               |
| ۵۶۱۷    | ۴۴۳۹  | ۴۴۶۶  | ۴۶۸۲  | ۳۷۶۲              | انواع نان .....                          |
| ۲۳۸     | ۲۱۳   | ۴۲۶   | ۶۶۹   | ۳۳۰               | بیسکویت، کیک و ویفر .....                |
| ۹۸۵۷    | ۹۷۳۶  | ۱۲۷۸۸ | ۱۰۲۹۲ | ۹۶۶۰              | گوشت .....                               |
| ۴۰۶۹    | ۵۵۰۰  | ۷۰۶۷  | ۵۶۴۹  | ۲۸۲۸              | گوشت دام .....                           |
| ۵۱۰۵    | ۳۶۱۵  | ۴۸۸۰  | ۳۷۰۷  | ۵۶۵۷              | گوشت پرندگان .....                       |
| ۶۸۲     | ۶۲۱   | ۸۴۱   | ۹۳۶   | ۱۱۷۵              | گوشت حیوانات دریایی .....                |
| ۵۸۶۰    | ۳۸۸۰  | ۶۳۵۴  | ۵۴۲۸  | ۳۷۳۲              | شیر و فراورده‌های آن و تخم پرندگان       |
| ۳۲۵۹    | ۸۷۴   | ۲۳۵۲  | ۱۶۰۴  | ۸۲۰               | انواع شیر .....                          |
| ۱۳۱۸    | ۲۱۴۴  | ۲۶۴۹  | ۲۵۰۹  | ۲۰۷۸              | فراورده‌های شیر .....                    |
| ۱۲۸۳    | ۸۶۲   | ۱۳۵۴  | ۱۳۱۵  | ۸۳۴               | انواع تخم پرندگان .....                  |
| ۳۳۰۹    | ۱۸۰۲  | ۲۴۱۰  | ۲۷۸۷  | ۲۸۳۱              | روغن‌ها و چربی‌ها .....                  |
| .       | ۲۸    | ۳     | ۴۹    | ۱۷                | روغن‌ها و چربی‌های حیوانی .....          |
| ۳۳۰۹    | ۱۷۷۴  | ۲۴۰۷  | ۲۷۳۸  | ۲۸۱۴              | روغن‌های نباتی .....                     |
| ۸۵۶۹    | ۵۹۶۸  | ۱۰۰۹۰ | ۸۳۹۳  | ۷۱۲۶              | میوه‌ها و سبزی‌ها .....                  |
| ۳۲۷۴    | ۲۷۴۶  | ۴۳۵۹  | ۳۲۴۰  | ۱۸۲۳              | انواع میوه .....                         |
| ۵۲۵۶    | ۳۲۰۶  | ۵۷۰۹  | ۵۱۳۱  | ۵۱۶۲              | انواع سبزی .....                         |
|         |       |       |       |                   | میوه‌ها و سبزی‌های آماده (برای مصرف      |
| ۳۹      | ۱۷    | ۲۲    | ۲۱    | ۱۴۱               | در منزل) .....                           |
| ۲۳۷۳    | ۲۲۱۳  | ۲۶۹۲  | ۲۴۴۴  | ۱۸۵۵              | خشکبار و حبوب .....                      |
| ۱۲۰۳    | ۱۰۸۷  | ۱۵۶۹  | ۱۳۲۵  | ۳۶۰               | خشکبار .....                             |
| ۱۱۷۰    | ۱۱۲۶  | ۱۱۲۳  | ۱۱۱۹  | ۱۴۹۵              | حبوب .....                               |
|         |       |       |       |                   | قند، شکر، شیرینی‌ها، چای، قهوه و         |
| ۶۱۸۵    | ۳۱۳۸  | ۴۵۷۲  | ۳۳۲۰  | ۴۳۹۴              | کاکائو .....                             |
| ۲۳۲۹    | ۱۰۰۰  | ۱۶۳۷  | ۱۳۱۱  | ۲۱۸۲              | قند و شکر .....                          |
| ۱۰۲۶    | ۸۸۳   | ۱۴۱۲  | ۱۰۷۵  | ۴۴۱               | انواع شیرینی‌ها و مرباها .....           |
| ۲۸۲۹    | ۱۲۵۵  | ۱۵۲۳  | ۹۳۵   | ۱۷۷۱              | چای، قهوه و کاکائو .....                 |
|         |       |       |       |                   | ادویه‌ها، چاشنی‌ها و سایر ترکیب‌های      |
| ۱۶۳۰    | ۹۶۱   | ۱۳۱۳  | ۱۲۶۶  | ۱۹۶۷              | خوراکی .....                             |
| ۵۷۴     | ۱۴۸   | ۲۸۶   | ۴۱۴   | ۵۰۹               | انواع ادویه .....                        |
| ۱۰۵۷    | ۸۱۳   | ۱۰۲۸  | ۸۵۱   | ۱۴۵۸              | چاشنی‌ها و سایر ترکیب‌های خوراکی .....   |
| ۲۹۷۶    | ۱۴۰۸  | ۵۵۴۳  | ۳۶۷۹  | ۱۶۷۵              | نوشابه‌ها، غذاهای آماده و دخانی‌ها ..... |
| ۷۷۱     | ۵۰۳   | ۱۱۳۹  | ۱۴۱۶  | ۱۱۰۹              | انواع نوشابه .....                       |
| ۹۲۱     | ۶۳    | ۱۹۸۲  | ۴۸۵   | ۱۲۱               | غذاهای آماده و تنقلات .....              |
| ۱۲۸۴    | ۸۴۲   | ۲۴۲۲  | ۱۷۷۸  | ۴۴۴               | دخانی‌ها .....                           |



۹-۴- متوسط انواع هزینه‌های خوراکی و دخانی سالانه یک خانوار روستایی بر حسب استان: ۱۳۹۲ (دنباله) (هزار ریال)

| گیلان | گلستان | کهگیلویه و بویراحمد | کرمانشاه | کرمان | اقلام خوراکی و دخانی                     |
|-------|--------|---------------------|----------|-------|--|
| ۵۷۳۱۹ | ۴۷۱۰۲  | ۶۸۱۵۶               | ۶۰۸۴۲    | ۴۱۵۳۶ | جمع .....                                |
|       |        |                     |          |       | آرد، رشته، غلات، نان و فراورده‌های       |
| ۱۵۱۱۴ | ۱۲۳۳۷  | ۱۲۹۶۵               | ۱۵۱۸۲    | ۱۱۳۵۳ | آن .....                                 |
| ۷۹۰   | ۴۵۸    | ۲۶۸۸                | ۲۳۴۷     | ۲۳۶۶  | آرد و رشته .....                         |
| ۹۰۷۶  | ۵۸۸۷   | ۶۲۳۴                | ۶۹۵۳     | ۵۳۷۳  | غلات .....                               |
| ۴۷۲۰  | ۵۷۸۱   | ۳۷۴۴                | ۵۲۷۱     | ۳۳۷۷  | انواع نان .....                          |
| ۵۲۹   | ۲۱۱    | ۳۰۰                 | ۶۱۱      | ۲۳۷   | بیسکویت، کیک و ویفر .....                |
| ۸۸۶۶  | ۱۰۵۱۳  | ۱۴۰۲۲               | ۱۲۱۰۴    | ۹۵۵۶  | گوشت .....                               |
| ۲۰۸۰  | ۵۶۳۰   | ۶۰۴۹                | ۵۳۱۷     | ۴۷۵۲  | گوشت دام .....                           |
| ۵۵۰۹  | ۴۴۳۶   | ۶۸۸۲                | ۶۱۱۷     | ۴۴۹۹  | گوشت پرندگان .....                       |
| ۱۲۷۸  | ۴۴۷    | ۱۰۹۱                | ۶۶۹      | ۳۰۵   | گوشت حیوانات دریایی .....                |
| ۶۳۴۱  | ۴۱۶۰   | ۵۵۶۲                | ۵۱۵۵     | ۴۱۰۹  | شیر و فراورده‌های آن و تخم پرندگان       |
| ۱۵۷۰  | ۱۳۸۷   | ۲۱۳۹                | ۲۳۵۲     | ۱۳۹۴  | انواع شیر .....                          |
| ۳۰۳۰  | ۱۷۵۱   | ۲۰۷۸                | ۱۶۸۲     | ۱۶۸۰  | فراورده‌های شیر .....                    |
| ۱۷۴۱  | ۱۰۲۲   | ۱۳۴۵                | ۱۱۲۱     | ۱۰۳۵  | انواع تخم پرندگان .....                  |
| ۲۲۶۷  | ۲۷۷۱   | ۲۲۵۸                | ۳۴۷۲     | ۲۴۳۶  | روغن‌ها و چربی‌ها .....                  |
| .     | ۲۱     | ۵۲                  | ۱۷۳      | ۲۲    | روغن‌ها و چربی‌های حیوانی .....          |
| ۲۲۶۷  | ۲۷۵۰   | ۲۲۰۶                | ۳۲۹۹     | ۲۴۱۴  | روغن‌های نباتی .....                     |
| ۱۱۵۶۳ | ۶۳۳۸   | ۱۳۸۸۰               | ۹۶۰۰     | ۵۵۵۶  | میوه‌ها و سبزی‌ها .....                  |
| ۴۲۲۰  | ۲۴۳۵   | ۵۹۶۰                | ۳۴۹۱     | ۲۱۵۶  | انواع میوه .....                         |
| ۷۲۴۶  | ۳۹۰۳   | ۷۷۶۰                | ۶۰۲۷     | ۳۳۹۳  | انواع سبزی .....                         |
|       |        |                     |          |       | میوه‌ها و سبزی‌های آماده (برای مصرف      |
| ۹۷    | .      | ۱۵۹                 | ۸۲       | ۶     | در منزل) .....                           |
| ۳۰۸۶  | ۲۰۹۸   | ۴۵۲۱                | ۲۵۶۱     | ۱۷۱۹  | خشکبار و حبوب .....                      |
| ۲۱۵۴  | ۱۰۵۱   | ۲۷۱۲                | ۱۳۱۰     | ۴۵۰   | خشکبار .....                             |
| ۹۳۲   | ۱۰۴۶   | ۱۸۰۹                | ۱۲۵۱     | ۱۲۶۹  | حبوب .....                               |
|       |        |                     |          |       | قند، شکر، شیرینی‌ها، چای، قهوه و         |
| ۳۷۱۸  | ۳۲۹۶   | ۵۵۴۴                | ۶۸۶۱     | ۲۸۶۴  | کاکائو .....                             |
| ۱۱۲۶  | ۱۱۰۴   | ۱۴۴۳                | ۲۵۸۰     | ۱۴۳۴  | قند و شکر .....                          |
| ۱۶۱۳  | ۱۱۴۹   | ۲۷۹۵                | ۱۲۹۸     | ۴۱۸   | انواع شیرینی‌ها و مرباها .....           |
| ۹۷۹   | ۱۰۴۳   | ۱۳۰۷                | ۲۹۸۳     | ۱۰۱۲  | چای، قهوه و کاکائو .....                 |
|       |        |                     |          |       | ادویه‌ها، چاشنی‌ها و سایر ترکیب‌های      |
| ۱۹۵۶  | ۱۴۸۶   | ۳۶۲۹                | ۲۴۷۳     | ۱۰۷۵  | خوراکی .....                             |
| ۴۶۹   | ۳۶۷    | ۱۳۷۹                | ۱۰۴۷     | ۱۴۲   | انواع ادویه .....                        |
| ۱۴۸۷  | ۱۱۱۹   | ۲۲۵۰                | ۱۴۲۶     | ۹۳۳   | چاشنی‌ها و سایر ترکیب‌های خوراکی .....   |
| ۴۳۰۷  | ۴۱۰۴   | ۵۷۷۵                | ۳۴۴۴     | ۲۸۶۸  | نوشابه‌ها، غذاهای آماده و دخانی‌ها ..... |
| ۱۱۹۷  | ۱۰۵۶   | ۳۱۰۹                | ۸۶۹      | ۱۳۸۴  | انواع نوشابه .....                       |
| ۱۴۲۶  | ۱۵۲۴   | ۱۶۵۴                | ۱۰۹۱     | ۸۱۹   | غذاهای آماده و تنقلات .....              |
| ۱۶۸۴  | ۱۵۲۴   | ۱۰۱۲                | ۱۴۷۴     | ۶۶۵   | دخانی‌ها .....                           |



۹-۴- متوسط انواع هزینه‌های خوراکی و دخانی سالانه یک خانوار روستایی بر حسب استان: ۱۳۹۲ (دنباله) (هزار ریال)

| یزد   | همدان | هرمزگان | مرکزی | مازندران | لرستان | اقلام خوراکی و دخانی                         |
|-------|-------|---------|-------|----------|--------|--|
| ۴۹۴۸۳ | ۴۳۶۴۷ | ۵۲۸۱۲   | ۵۳۵۷۳ | ۶۳۰۳۹    | ۵۳۶۲۵  | جمع  |
|       |       |         |       |          |        | آرد، رشته، غلات، نان و فراورده‌های آن        |
| ۱۰۶۷۰ | ۱۰۵۲۱ | ۱۳۱۸۰   | ۱۲۰۷۳ | ۱۳۳۹۲    | ۱۳۵۶۴  | آرد و رشته                                   |
| ۶۱۳   | ۶۶۵   | ۱۷۴۸    | ۸۵۱   | ۱۰۰۶     | ۲۴۰۴   | غلات   |
| ۵۴۹۴  | ۴۹۶۳  | ۶۶۱۳    | ۶۷۵۵  | ۷۴۵۳     | ۵۶۰۲   | انواع نان                                    |
| ۴۱۷۴  | ۴۸۱۲  | ۴۰۹۹    | ۴۰۸۹  | ۴۵۴۲     | ۵۰۰۳   | بیسکویت، کیک و ویفر                          |
| ۳۹۰   | ۸۲    | ۷۲۰     | ۳۷۸   | ۳۹۱      | ۵۵۴    | گوشت   |
| ۱۲۲۴۲ | ۸۷۳۸  | ۱۱۱۳۹   | ۱۳۱۱۴ | ۱۴۱۳۶    | ۱۲۳۶۲  | گوشت دام                                     |
| ۸۰۹۰  | ۵۳۴۶  | ۲۸۲۵    | ۹۱۹۱  | ۴۴۸۹     | ۵۵۸۵   | گوشت پرندگان                                 |
| ۳۴۹۶  | ۳۰۸۷  | ۴۰۹۶    | ۳۳۶۳  | ۸۱۳۱     | ۶۱۰۶   | گوشت حیوانات دریایی                          |
| ۶۵۵   | ۳۰۶   | ۴۲۱۸    | ۵۶۰   | ۱۵۱۶     | ۶۷۱    | شیر و فراورده‌های آن و تخم پرندگان           |
| ۵۹۷۰  | ۴۹۰۶  | ۵۷۴۲    | ۴۷۸۹  | ۶۰۳۶     | ۵۵۴۰   | انواع شیر                                    |
| ۲۲۳۲  | ۱۴۲۳  | ۶۱۷     | ۱۳۰۳  | ۱۹۹۳     | ۲۶۶۵   | فراورده‌های شیر                              |
| ۲۱۶۸  | ۲۴۷۵  | ۳۵۵۸    | ۲۵۱۶  | ۲۷۱۸     | ۲۰۴۴   | انواع تخم پرندگان                            |
| ۱۵۷۰  | ۱۰۰۸  | ۱۵۶۷    | ۹۶۹   | ۱۳۲۴     | ۸۳۱    | روغن‌ها و چربی‌ها                            |
| ۲۲۲۹  | ۲۶۴۵  | ۲۱۱۱    | ۲۴۸۸  | ۲۲۳۴     | ۲۲۷۵   | روغن‌ها و چربی‌های حیوانی                    |
| ۳۶۳   | ۳۵۹   | ۹       | ۷۷    | ۲۶       | ۱۵۱    | روغن‌های نباتی                               |
| ۱۸۶۶  | ۲۲۸۶  | ۲۱۰۱    | ۲۴۱۱  | ۲۲۰۸     | ۲۱۲۴   | میوه‌ها و سبزی‌ها                            |
| ۸۴۲۸  | ۵۸۷۰  | ۹۳۴۹    | ۷۸۸۲  | ۱۲۷۳۰    | ۷۸۹۸   | انواع میوه                                   |
| ۴۳۷۰  | ۲۲۸۷  | ۳۸۱۸    | ۳۰۹۸  | ۴۳۱۳     | ۳۴۳۷   | انواع سبزی                                   |
| ۴۰۴۱  | ۳۵۷۷  | ۵۴۳۰    | ۴۷۳۶  | ۸۴۰۴     | ۴۴۴۹   | میوه‌ها و سبزی‌های آماده (برای مصرف در منزل) |
| ۱۸    | ۶     | ۱۰۲     | ۴۸    | ۱۳       | ۱۲     | خشکبار و حبوب                                |
| ۱۶۸۴  | ۱۴۱۲  | ۲۷۹۰    | ۳۰۳۵  | ۲۷۵۱     | ۲۳۷۹   | خشکبار                                       |
| ۷۳۰   | ۵۲۰   | ۱۳۰۵    | ۱۴۳۹  | ۱۰۱۰     | ۱۴۴۲   | حبوب   |
| ۹۵۴   | ۸۹۲   | ۱۴۸۵    | ۱۵۹۷  | ۱۷۴۱     | ۹۳۷    | قند، شکر، شیرینی‌ها، چای، قهوه و کاکائو      |
| ۴۶۶۲  | ۴۱۱۶  | ۲۸۷۸    | ۴۹۶۱  | ۳۸۷۴     | ۴۵۰۹   | قند و شکر                                    |
| ۱۲۸۵  | ۱۴۰۷  | ۱۲۱۸    | ۱۵۹۴  | ۱۱۲۳     | ۱۳۷۷   | انواع شیرینی‌ها و مرباها                     |
| ۱۹۲۶  | ۷۳۹   | ۸۹۲     | ۱۳۲۸  | ۱۵۵۳     | ۱۳۰۱   | چای، قهوه و کاکائو                           |
| ۱۴۵۱  | ۱۹۷۰  | ۷۶۷     | ۲۰۳۸  | ۱۱۹۸     | ۱۸۳۱   | ادویه‌ها، چاشنی‌ها و سایر ترکیب‌های خوراکی   |
| ۱۰۹۳  | ۷۸۵   | ۲۳۸۰    | ۱۶۳۸  | ۲۲۱۲     | ۱۳۷۰   | انواع ادویه                                  |
| ۴۰۳   | ۲۱۲   | ۷۲۸     | ۴۶۴   | ۶۷۰      | ۵۶۸    | چاشنی‌ها و سایر ترکیب‌های خوراکی             |
| ۶۹۰   | ۵۷۳   | ۱۶۵۲    | ۱۱۷۴  | ۱۵۴۲     | ۸۰۲    | نوشابه‌ها، غذاهای آماده و دخانی‌ها           |
| ۲۵۰۵  | ۴۶۵۴  | ۳۳۰۲    | ۳۵۹۵  | ۵۶۷۴     | ۳۷۲۹   | انواع نوشابه                                 |
| ۵۱۶   | ۵۲۰   | ۲۳۲۳    | ۶۳۴   | ۱۰۳۴     | ۱۴۵۳   | غذاهای آماده و تنقلات                        |
| ۷۶۰   | ۲۱۴۵  | ۷۲۰     | ۱۶۷۰  | ۳۹۳۸     | ۴۴۳    | دخانی‌ها                                     |
| ۱۲۲۹  | ۱۹۸۸  | ۲۵۹     | ۱۲۹۰  | ۷۰۲      | ۱۸۳۳   |  |

(۱) ضریب تغییرات (CV) فقط برای ستون کل محاسبه شده است.

۱۰-۴- متوسط درآمد سالانه یک خانوار روستایی<sup>(۱)</sup> بر حسب انواع درآمد و استان: ۱۳۹۲ (هزار ریال)

| شرح  | کل کشور        | آذربایجان شرقی | آذربایجان غربی | اردبیل         | اصفهان         |
|--|----------------|----------------|----------------|----------------|----------------|
| متوسط تعداد افراد در خانوارها.....             | ۳,۷۷           | ۳,۶۵           | ۴,۲۷           | ۴,۰۹           | ۳,۱۸           |
| متوسط تعداد افراد دارای درآمد در خانوارها..... | ۱,۴۰           | ۱,۲۹           | ۱,۴۱           | ۲,۵۶           | ۱,۳۶           |
| ضریب تغییرات (CV) <sup>(۲)</sup> .....         | ۰,۰۰۷۳         | ۰,۰۲۹۷         | ۰,۰۲۸۱         | ۰,۰۸۹۶         | ۰,۰۳۸۵         |
| <b>جمع</b> .....                               | <b>۱۲۱,۰۹۱</b> | <b>۱۲۵,۲۳۴</b> | <b>۱۲۸,۶۱۴</b> | <b>۱۶۴,۰۴۹</b> | <b>۱۲۴,۹۵۱</b> |
| درآمد از حقوق بگیری.....                       | ۳۳,۰۸۴         | ۲۸,۸۳۸         | ۲۸,۰۵۲         | ۲۷,۳۸۹         | ۳۵,۳۹۳         |
| درآمد پولی از حقوق بگیری عمومی.....            | ۴۷۶۸           | ۲۱۸۰           | ۳۶۲۴           | ۵۶۵۳           | ۸۴۳۰           |
| درآمد غیر پولی از حقوق بگیری عمومی.....        | ۹۰۵            | ۴۵۵            | ۶۲۰            | ۹۲۴            | ۱۷۵۷           |
| درآمد پولی از حقوق بگیری تعاونی.....           | ۱۲۳            | ۰              | ۳۰۷            | ۰              | ۰              |
| درآمد غیر پولی از حقوق بگیری تعاونی.....       | ۲۲             | ۱              | ۹۴             | ۰              | ۰              |
| درآمد پولی از حقوق بگیری خصوصی.....            | ۲۵۹۲۹          | ۲۴۷۵۳          | ۲۲۹۴۶          | ۲۰۱۷۸          | ۲۲۶۱۲          |
| درآمد غیر پولی از حقوق بگیری خصوصی.....        | ۱۳۳۸           | ۱۴۴۹           | ۴۶۲            | ۶۳۵            | ۲۵۹۵           |
| درآمد از مشاغل آزاد.....                       | ۳۵۶۱۱          | ۴۹,۰۳۶         | ۵۰,۴۷۶         | ۸۲,۲۲۵         | ۲۷۷۸۴          |
| درآمد پولی از مشاغل آزاد کشاورزی.....          | ۱۹۳۳۶          | ۲۶۷۳۰          | ۳۳۳۵۷          | ۵۶۵۳۸          | ۸۲۰,۹          |
| درآمد غیر پولی از مشاغل آزاد کشاورزی.....      | ۲۱۶۵           | ۵۴۵۷           | ۲۸۰,۷          | ۸۳۳۲           | ۱۴۰,۷          |
| درآمد پولی از مشاغل آزاد غیر کشاورزی.....      | ۱۳۶۸۶          | ۱۶۴۴۷          | ۱۳۸۱۷          | ۱۶۴۵۳          | ۱۸۰,۳۴         |
| درآمد غیر پولی از مشاغل آزاد.....              | ۴۲۴            | ۴۰,۱           | ۴۹۵            | ۹۰,۲           | ۱۳۴            |
| درآمدهای متفرقه.....                           | ۵۲۳۹۶          | ۴۷۳۶۱          | ۵۰,۰۸۶         | ۵۴۴۳۶          | ۶۱۷۸۱          |
| درآمدهای متفرقه پولی.....                      | ۳۶۱۲۶          | ۳۱۱۵۱          | ۳۵۳۹۳          | ۳۹۵۹۴          | ۴۱۱۰,۸         |
| درآمدهای متفرقه غیر پولی.....                  | ۱۶۲۷۰          | ۱۶۲۱۰          | ۱۴۶۹۳          | ۱۴۸۴۲          | ۲۰,۶۷۳         |

| شرح  | البرز         | ایلام          | بوشهر          | تهران          | چهارمحال و بختیاری |
|--|---------------|----------------|----------------|----------------|--------------------|
| متوسط تعداد افراد در خانوارها.....             | ۳,۵۰          | ۴,۳۰           | ۴,۱۵           | ۳,۶۵           | ۳,۹۹               |
| متوسط تعداد افراد دارای درآمد در خانوارها..... | ۱,۱۹          | ۱,۲۵           | ۱,۳۳           | ۱,۲۱           | ۱,۳۵               |
| ضریب تغییرات (CV) <sup>(۲)</sup> .....         | ۰,۰۶۵۹        | ۰,۰۳۳۶         | ۰,۰۴۰۹         | ۰,۰۲۶۱         | ۰,۰۲۸۵             |
| <b>جمع</b> .....                               | <b>۱۷۴۱۴۵</b> | <b>۱۰۷,۵۷۶</b> | <b>۱۴۲,۳۴۱</b> | <b>۱۶۵,۱۹۲</b> | <b>۱۱۶,۷۳۴</b>     |
| درآمد از حقوق بگیری.....                       | ۵۴۶۵۲         | ۲۸,۲۱۹         | ۵۵,۹۷۵         | ۶۴,۶۷۱         | ۴۸,۷۷۵             |
| درآمد پولی از حقوق بگیری عمومی.....            | ۸۰۳۱          | ۸۸۳۰           | ۱۳۶۰۴          | ۷۱۶۳           | ۵۴۴۹               |
| درآمد غیر پولی از حقوق بگیری عمومی.....        | ۲۰۱۲          | ۱۳۳۰           | ۱۱۴۵           | ۱۴۵۳           | ۹۸۰                |
| درآمد پولی از حقوق بگیری تعاونی.....           | ۰             | ۰              | ۲۴۴            | ۰              | ۰                  |
| درآمد غیر پولی از حقوق بگیری تعاونی.....       | ۰             | ۰              | ۰              | ۰              | ۰                  |
| درآمد پولی از حقوق بگیری خصوصی.....            | ۳۹۶۲۰         | ۱۷,۶۹۰         | ۴۰,۷۹۲         | ۵۳,۱۵۴         | ۴۰,۹۶۴             |
| درآمد غیر پولی از حقوق بگیری خصوصی.....        | ۴۹۸۹          | ۳۶۹            | ۱۸۹            | ۲۹۰,۱          | ۱۳۸۲               |
| درآمد از مشاغل آزاد.....                       | ۴۱۲۵۴         | ۲۹,۵۶۰         | ۲۵,۶۱۶         | ۲۴,۸۷۷         | ۲۰,۳۸۶             |
| درآمد پولی از مشاغل آزاد کشاورزی.....          | ۱۳۵۸۴         | ۱۳,۱۳۵         | ۷,۹۳۳          | ۹۹۶            | ۹۲۴۰               |
| درآمد غیر پولی از مشاغل آزاد کشاورزی.....      | ۳۴۰           | ۱۹۷۳           | ۴۹             | ۰              | ۱۰,۷۶              |
| درآمد پولی از مشاغل آزاد غیر کشاورزی.....      | ۲۶۵۲۱         | ۱۴,۳۶۶         | ۱۷,۳۶۳         | ۲۳,۸۲۴         | ۹۳۳۲               |
| درآمد غیر پولی از مشاغل آزاد.....              | ۸۱۰           | ۸۶             | ۲۷۰            | ۵۷             | ۷۳۸                |
| درآمدهای متفرقه.....                           | ۷۸۲۳۹         | ۴۹,۷۹۶         | ۶۰,۷۵۰         | ۷۵,۶۴۳         | ۴۷,۵۷۳             |
| درآمدهای متفرقه پولی.....                      | ۴۲۳۶۷         | ۳۷,۰۱۰         | ۳۶,۱۷۳         | ۴۴,۹۲۴         | ۳۳,۲۵۵             |
| درآمدهای متفرقه غیر پولی.....                  | ۳۵۸۷۲         | ۱۲,۷۸۷         | ۲۴,۵۷۷         | ۳۰,۷۱۹         | ۱۴,۳۱۸             |



۱۰-۴- متوسط درآمد سالانه یک خانوار روستایی<sup>(۱)</sup> بر حسب انواع درآمد و استان: ۱۳۹۲ (دنباله) (هزار ریال)

| شرح  | خراسان جنوبی | خراسان رضوی   | خراسان شمالی | خوزستان       | زنجان         | سمنان         |
|--|--------------|---------------|--------------|---------------|---------------|---------------|
| متوسط تعداد افراد در خانوارها.....             | ۳/۰۸         | ۳/۵۵          | ۳/۴۶         | ۴/۷۸          | ۳/۶۶          | ۳/۱۹          |
| متوسط تعداد افراد دارای درآمد در خانوارها..... | ۱/۲۲         | ۱/۳۲          | ۱/۳۲         | ۲/۲۷          | ۱/۳۲          | ۱/۲۸          |
| ضریب تغییرات (CV) <sup>(۲)</sup> .....         | ۰/۰۳۳۶       | ۰/۰۳۱۱        | ۰/۰۳۰۹       | ۰/۰۲۷۴        | ۰/۰۴۱۱        | ۰/۰۳۷۷        |
| <b>جمع.....</b>                                | <b>۹۲۲۹۷</b> | <b>۱۰۷۲۳۹</b> | <b>۹۹۸۱۵</b> | <b>۱۵۳۹۴۱</b> | <b>۱۲۳۹۶۹</b> | <b>۱۲۶۷۹۳</b> |
| درآمد از حقوق بگیری.....                       | ۲۲۴۴۲        | ۳۳۳۹۹         | ۲۷۶۴۹        | ۵۳۲۴۴         | ۳۷۶۵۹         | ۳۶۴۸۵         |
| درآمد پولی از حقوق بگیری عمومی.....            | ۴۲۲۱         | ۴۲۳۴          | ۲۱۹۷         | ۶۶۵۱          | ۳۴۰۸          | ۶۸۷۵          |
| درآمد غیر پولی از حقوق بگیری عمومی.....        | ۷۹۰          | ۱۰۵۵          | ۳۸۵          | ۱۰۳۴          | ۶۵۸           | ۱۶۰۳          |
| درآمد پولی از حقوق بگیری تعاونی.....           | ۴۲۹          | ۱۶۹           | ۰            | ۰             | ۴             | ۰             |
| درآمد غیر پولی از حقوق بگیری تعاونی.....       | ۵۹           | ۳۳            | ۰            | ۰             | ۰             | ۰             |
| درآمد پولی از حقوق بگیری خصوصی.....            | ۱۶۰۱۶        | ۲۶۸۱۰         | ۲۴۲۵۶        | ۴۲۷۲۳         | ۳۲۵۲۷         | ۲۶۲۰۱         |
| درآمد غیر پولی از حقوق بگیری خصوصی.....        | ۹۲۷          | ۱۰۹۸          | ۸۱۲          | ۲۸۳۵          | ۱۰۶۳          | ۱۸۰۷          |
| درآمد از مشاغل آزاد.....                       | ۳۰۱۸۶        | ۲۹۵۷۱         | ۳۲۹۶۲        | ۴۰۲۶۳         | ۴۱۱۲۰         | ۴۰۲۶۸         |
| درآمد پولی از مشاغل آزاد کشاورزی.....          | ۱۷۳۲۳        | ۱۸۷۰۸         | ۲۵۱۷۳        | ۲۳۸۳۵         | ۲۸۱۴۸         | ۲۷۳۴۸         |
| درآمد غیر پولی از مشاغل آزاد کشاورزی.....      | ۳۵۷۰         | ۳۰۸۰          | ۱۸۴۱         | ۱۶۹۳          | ۳۶۱۰          | ۴۸۱۵          |
| درآمد پولی از مشاغل آزاد غیر کشاورزی.....      | ۸۹۹۴         | ۷۲۶۲          | ۵۸۵۳         | ۱۴۴۵۲         | ۸۵۵۷          | ۸۰۲۴          |
| درآمد غیر پولی از مشاغل آزاد.....              | ۳۰۰          | ۵۲۱           | ۹۴           | ۲۸۳           | ۸۰۵           | ۸۰            |
| درآمدهای متفرقه.....                           | ۳۹۶۶۸        | ۴۴۲۶۸         | ۳۹۲۰۴        | ۶۰۴۳۴         | ۴۵۱۹۰         | ۵۰۰۴۰         |
| درآمدهای متفرقه پولی.....                      | ۲۹۷۶۱        | ۲۹۷۵۴         | ۳۰۲۰۵        | ۴۳۷۶۵         | ۳۱۲۷۶         | ۴۰۶۳۰         |
| درآمدهای متفرقه غیر پولی.....                  | ۹۹۰۷         | ۱۴۵۱۴         | ۸۹۹۹         | ۱۶۶۶۹         | ۱۳۹۱۳         | ۹۴۰۹          |

| شرح  | سیستان و بلوچستان | فارس          | قزوین         | قم            | کردستان       |
|--|-------------------|---------------|---------------|---------------|---------------|
| متوسط تعداد افراد در خانوارها.....             | ۴/۴۴              | ۳/۸۱          | ۳/۳۶          | ۳/۴۲          | ۳/۷۸          |
| متوسط تعداد افراد دارای درآمد در خانوارها..... | ۱/۱۹              | ۱/۴۰          | ۱/۲۶          | ۱/۲۸          | ۱/۳۳          |
| ضریب تغییرات (CV) <sup>(۲)</sup> .....         | ۰/۰۲۴۷            | ۰/۰۳۵۲        | ۰/۰۳۷۰        | ۰/۰۴۰۸        | ۰/۰۳۳۹        |
| <b>جمع.....</b>                                | <b>۶۷۱۳۳</b>      | <b>۱۲۷۲۷۰</b> | <b>۱۵۰۱۷۹</b> | <b>۱۲۵۵۰۹</b> | <b>۱۰۸۶۵۸</b> |
| درآمد از حقوق بگیری.....                       | ۱۷۳۷۶             | ۳۷۰۶۷         | ۴۱۰۱۱         | ۳۶۸۸۱         | ۲۳۲۰۰         |
| درآمد پولی از حقوق بگیری عمومی.....            | ۴۹۹۱              | ۲۹۳۳          | ۲۲۶۸          | ۴۸۹۵          | ۲۳۲۰          |
| درآمد غیر پولی از حقوق بگیری عمومی.....        | ۸۷۷               | ۶۱۷           | ۵۶۸           | ۴۰۲           | ۴۵۵           |
| درآمد پولی از حقوق بگیری تعاونی.....           | ۱۱۲               | ۹۹            | ۲۲            | ۰             | ۱۴۹           |
| درآمد غیر پولی از حقوق بگیری تعاونی.....       | ۰                 | ۰             | ۰             | ۰             | ۳۵            |
| درآمد پولی از حقوق بگیری خصوصی.....            | ۱۱۳۲۷             | ۳۲۳۱۳         | ۳۴۷۶۴         | ۳۰۷۳۵         | ۲۰۰۵۸         |
| درآمد غیر پولی از حقوق بگیری خصوصی.....        | ۶۹                | ۱۱۰۵          | ۳۳۸۹          | ۸۴۸           | ۱۸۳           |
| درآمد از مشاغل آزاد.....                       | ۹۱۲۷              | ۳۶۷۳۷         | ۵۰۶۲۲         | ۳۸۰۷۵         | ۴۰۹۲۲         |
| درآمد پولی از مشاغل آزاد کشاورزی.....          | ۳۰۲۱              | ۱۹۸۹۵         | ۳۲۳۷۷         | ۲۴۶۶۳         | ۲۸۱۲۲         |
| درآمد غیر پولی از مشاغل آزاد کشاورزی.....      | ۵۲۵               | ۱۷۶۸          | ۲۹۳۲          | ۲۱            | ۱۷۳۸          |
| درآمد پولی از مشاغل آزاد غیر کشاورزی.....      | ۵۳۷۳              | ۱۴۶۲۹         | ۱۴۶۱۸         | ۱۲۹۴۴         | ۱۰۸۵۴         |
| درآمد غیر پولی از مشاغل آزاد.....              | ۲۰۸               | ۴۴۴           | ۶۹۴           | ۴۴۸           | ۲۰۸           |
| درآمدهای متفرقه.....                           | ۴۰۶۲۹             | ۵۳۴۶۶         | ۵۹۲۴۶         | ۵۰۵۵۳         | ۴۴۵۳۶         |
| درآمدهای متفرقه پولی.....                      | ۳۱۰۲۸             | ۳۴۹۷۴         | ۴۱۴۵۷         | ۳۵۴۰۴         | ۳۴۱۳۶         |
| درآمدهای متفرقه غیر پولی.....                  | ۹۶۰۰              | ۱۸۴۹۳         | ۱۷۷۸۸         | ۱۵۱۴۹         | ۱۰۳۹۹         |



۱۰-۴- متوسط درآمد سالانه یک خانوار روستایی<sup>(۱)</sup> بر حسب انواع درآمد و استان: ۱۳۹۲ (دنباله) (هزار ریال)

| شرح  | کرمان  | کرمانشاه | کهگیلویه و بویراحمد | گلستان | گیلان  |
|--|--------|----------|---------------------|--------|--------|
| متوسط تعداد افراد در خانوارها.....             | ۳,۸۵   | ۳,۸۷     | ۴,۳۸                | ۳,۹۸   | ۳,۲۵   |
| متوسط تعداد افراد دارای درآمد در خانوارها..... | ۱,۲۹   | ۱,۳۷     | ۱,۲۵                | ۱,۵۰   | ۱,۶۵   |
| ضریب تغییرات (CV) <sup>(۲)</sup> .....         | ۰,۰۳۲۶ | ۰,۰۳۵۳   | ۰,۰۳۸۰              | ۰,۰۴۲۵ | ۰,۰۲۹۵ |
| جمع.....                                       | ۹۳۶۱۶  | ۱۱۶۷۶۴   | ۱۲۰۷۵۷              | ۱۱۹۱۱۹ | ۱۱۳۴۳۰ |
| درآمد از حقوق بگیری.....                       | ۲۸۶۲۵  | ۲۰۹۶۷    | ۳۶۵۲۰               | ۲۸۹۵۵  | ۲۳۰۸۸  |
| درآمد پولی از حقوق بگیری عمومی.....            | ۴۰۷۲   | ۴۶۱۴     | ۱۶۴۰۰               | ۵۲۸۴   | ۳۳۱۹   |
| درآمد غیر پولی از حقوق بگیری عمومی.....        | ۷۵۶    | ۸۴۲      | ۲۸۰۱                | ۹۲۴    | ۶۱۲    |
| درآمد پولی از حقوق بگیری تعاونی.....           | ۲۸۱    | ۶۵       | ۲۶۹                 | ۱۸۰    | ۱۰۴    |
| درآمد غیر پولی از حقوق بگیری تعاونی.....       | ۶۵     | ۱۱       | ۵۵                  | ۱۹     | ۲۱     |
| درآمد پولی از حقوق بگیری خصوصی.....            | ۲۲۴۸۵  | ۱۴۷۴۰    | ۱۶۶۹۳               | ۲۱۷۷۵  | ۱۸۰۱۷  |
| درآمد غیر پولی از حقوق بگیری خصوصی.....        | ۹۶۶    | ۶۹۵      | ۳۰۲                 | ۷۷۲    | ۱۰۱۶   |
| درآمد از مشاغل آزاد.....                       | ۱۷۴۵۸  | ۴۲۳۶۰    | ۲۹۰۱۱               | ۳۹۵۹۶  | ۳۱۹۲۶  |
| درآمد پولی از مشاغل آزاد کشاورزی.....          | ۱۳۰۵۵  | ۲۵۵۳۶    | ۱۶۸۵۰               | ۲۲۲۱۰  | ۱۲۲۲۸  |
| درآمد غیر پولی از مشاغل آزاد کشاورزی.....      | ۷۶۰    | ۳۳۹۲     | ۱۱۲۸                | ۱۵۹۹   | ۲۳۱۸   |
| درآمد پولی از مشاغل آزاد غیر کشاورزی.....      | ۳۵۲۶   | ۱۲۶۲۸    | ۱۰۶۲۶               | ۱۵۲۲۲  | ۱۶۶۲۳  |
| درآمد غیر پولی از مشاغل آزاد.....              | ۱۱۸    | ۸۰۴      | ۴۰۸                 | ۵۶۵    | ۷۵۷    |
| درآمدهای متفرقه.....                           | ۴۷۵۳۳  | ۵۳۴۳۷    | ۵۵۲۲۵               | ۵۰۶۳۹  | ۵۸۴۱۶  |
| درآمدهای متفرقه پولی.....                      | ۳۵۶۹۳  | ۳۹۱۴۲    | ۴۰۰۷۰               | ۳۶۵۶۹  | ۴۲۶۳۶  |
| درآمدهای متفرقه غیر پولی.....                  | ۱۱۸۴۰  | ۱۴۲۹۵    | ۱۵۱۵۵               | ۱۴۰۷۰  | ۱۵۷۷۹  |

| شرح  | لرستان | مازندران | مرکزی  | هرمزگان | همدان  | یزد    |
|--|--------|----------|--------|---------|--------|--------|
| متوسط تعداد افراد در خانوارها.....             | ۴,۰۲   | ۳,۳۰     | ۳,۲۱   | ۳,۶۶    | ۳,۷۳   | ۳,۱۹   |
| متوسط تعداد افراد دارای درآمد در خانوارها..... | ۱,۱۸   | ۱,۳۳     | ۱,۳۱   | ۱,۱۹    | ۱,۳۰   | ۱,۳۳   |
| ضریب تغییرات (CV) <sup>(۲)</sup> .....         | ۰,۰۴۱۴ | ۰,۰۲۸۴   | ۰,۰۲۷۹ | ۰,۰۳۴۸  | ۰,۰۲۹۹ | ۰,۰۴۰۱ |
| جمع.....                                       | ۹۹۲۱۱  | ۱۵۵۲۶۱   | ۱۰۷۳۱۷ | ۹۷۶۷۳   | ۱۰۸۳۱۲ | ۱۴۳۹۵۹ |
| درآمد از حقوق بگیری.....                       | ۱۹۶۲۵  | ۳۳۶۰۰    | ۲۳۴۵۴  | ۴۱۲۲۶   | ۲۱۲۳۳  | ۴۸۰۷۳  |
| درآمد پولی از حقوق بگیری عمومی.....            | ۲۷۲۱   | ۵۰۷۰     | ۲۲۵۹   | ۷۰۸۸    | ۱۱۳۴   | ۱۰۷۵۰  |
| درآمد غیر پولی از حقوق بگیری عمومی.....        | ۴۴۰    | ۱۰۹۵     | ۶۴۴    | ۱۴۱۶    | ۱۹۶    | ۱۸۶۰   |
| درآمد پولی از حقوق بگیری تعاونی.....           | ۰      | ۳۹۰      | ۵۲     | ۰       | ۰      | ۳۵۷    |
| درآمد غیر پولی از حقوق بگیری تعاونی.....       | ۰      | ۶۶       | ۰      | ۱۷      | ۰      | ۲۰     |
| درآمد پولی از حقوق بگیری خصوصی.....            | ۱۶۰۰۸  | ۲۴۸۳۳    | ۱۸۷۴۵  | ۳۰۴۵۹   | ۱۹۴۸۰  | ۳۲۰۵۵  |
| درآمد غیر پولی از حقوق بگیری خصوصی.....        | ۴۵۷    | ۲۱۴۵     | ۱۷۵۵   | ۲۲۴۶    | ۴۲۴    | ۳۰۳۱   |
| درآمد از مشاغل آزاد.....                       | ۲۹۸۸۶  | ۵۴۶۷۷    | ۴۰۸۰۳  | ۱۴۴۵۳   | ۴۳۲۷۳  | ۳۴۵۶۳  |
| درآمد پولی از مشاغل آزاد کشاورزی.....          | ۱۷۳۶۵  | ۲۲۹۷۰    | ۲۹۰۵۸  | ۴۴۳۴    | ۲۷۵۴۵  | ۱۰۹۲۹  |
| درآمد غیر پولی از مشاغل آزاد کشاورزی.....      | ۱۸۶۰   | ۲۰۴۳     | ۲۳۸۲   | ۱۵۲     | ۱۹۶۵   | ۴۲۷۰   |
| درآمد پولی از مشاغل آزاد غیر کشاورزی.....      | ۱۰۳۱۷  | ۲۹۲۶۳    | ۸۸۴۹   | ۹۳۰۸    | ۱۳۱۶۰  | ۱۸۹۵۸  |
| درآمد غیر پولی از مشاغل آزاد.....              | ۳۴۴    | ۴۰۱      | ۵۱۴    | ۵۵۹     | ۶۰۳    | ۴۰۶    |
| درآمدهای متفرقه.....                           | ۴۹۶۹۹  | ۶۶۹۸۴    | ۴۳۱۳۰  | ۴۱۹۹۴   | ۴۳۸۰۵  | ۶۱۳۲۳  |
| درآمدهای متفرقه پولی.....                      | ۳۴۵۱۴  | ۴۲۲۱۴    | ۳۱۲۰۳  | ۲۷۸۹۷   | ۳۱۶۴۱  | ۴۲۰۲۶  |
| درآمدهای متفرقه غیر پولی.....                  | ۱۵۱۸۵  | ۲۴۷۷۰    | ۱۱۹۲۷  | ۱۴۰۹۷   | ۱۲۱۶۴  | ۱۹۲۹۷  |

(۱) این جدول برای یک خانوار نمونه فرضی (Typical) در سطح کشور ساخته شده است.

(۲) ضریب تغییرات (CV) فقط برای ستون کل محاسبه شده است.

۱۱-۴- متوسط هزینه‌های خوراکی و دخانی و غیر خوراکی ناخالص سالانه یک خانوار روستایی بر حسب گروه‌های هزینه سالانه و استان: ۱۳۹۲ (هزار ریال)

| استان                    | ضریب تغییرات (CV) <sup>(۱)</sup> | کل     | ۱۹۵۰۰ هزار ریال و کمتر | ۱۹۵۰۱ تا ۳۰۰۰۰ هزار ریال | ۳۰۰۰۱ تا ۴۵۰۰۰ هزار ریال | ۴۵۰۰۱ تا ۶۰۰۰۰ هزار ریال |
|--------------------------|----------------------------------|--------|------------------------|--------------------------|--------------------------|--------------------------|
| کل کشور.....             | ۰/۰۰۷۸                           | ۱۳۱۳۵۸ | ۱۳۹۴۹                  | ۲۵۱۱۵                    | ۳۸۰۶۲                    | ۵۲۹۲۲                    |
| آذربایجان شرقی.....      | ۰/۰۳۴۱                           | ۱۵۰۹۲۹ | ۱۳۰۳۰                  | ۲۵۱۶۰                    | ۴۰۰۹۱                    | ۵۳۶۲۳                    |
| آذربایجان غربی.....      | ۰/۰۲۷۵                           | ۱۶۵۶۳۱ | ۱۲۰۴۶                  | ۲۵۶۸۸                    | ۳۹۰۰۵                    | ۵۳۰۶۶                    |
| اردبیل.....              | ۰/۰۳۶۲                           | ۱۶۴۳۸۹ | ۱۴۷۸۸                  | ۲۲۹۷۴                    | ۳۸۲۷۰                    | ۵۳۳۰۲                    |
| اصفهان.....              | ۰/۰۴۰۶                           | ۱۵۱۱۱۹ | ۱۲۹۶۲                  | ۲۵۲۵۰                    | ۳۷۲۷۰                    | ۵۱۱۷۲                    |
| البرز.....               | ۰/۰۲۴۹                           | ۱۲۸۲۷۹ | ۰                      | ۲۷۴۹۵                    | ۳۹۶۵۸                    | ۵۲۰۸۵                    |
| ایلام.....               | ۰/۰۵۶۱                           | ۱۴۰۶۲۷ | ۱۸۳۱۱                  | ۲۸۴۹۹                    | ۳۸۹۴۵                    | ۵۳۸۳۴                    |
| بوشهر.....               | ۰/۰۲۹۸                           | ۱۲۶۲۲۳ | ۰                      | ۲۵۶۹۶                    | ۳۶۵۸۳                    | ۵۱۶۳۶                    |
| تهران.....               | ۰/۰۶۴۳                           | ۱۴۴۳۴۶ | ۰                      | ۲۱۶۴۱                    | ۴۰۶۶۲                    | ۵۳۷۱۶                    |
| چهارمحال و بختیاری.....  | ۰/۰۳۳۷                           | ۱۴۴۵۷۴ | ۰                      | ۲۶۰۵۷                    | ۳۸۵۷۹                    | ۵۲۵۱۶                    |
| خراسان جنوبی.....        | ۰/۰۲۶۰                           | ۱۱۱۴۶۰ | ۰                      | ۲۷۶۹۰                    | ۳۷۸۴۱                    | ۵۲۴۸۴                    |
| خراسان رضوی.....         | ۰/۰۲۸۹                           | ۱۱۷۵۰۳ | ۱۳۷۲۳                  | ۲۴۷۴۹                    | ۳۷۶۲۰                    | ۵۲۶۷۲                    |
| خراسان شمالی.....        | ۰/۰۳۷۶                           | ۱۰۹۲۸۱ | ۱۵۵۴۶                  | ۲۴۸۰۸                    | ۳۸۶۳۸                    | ۵۲۹۹۹                    |
| خوزستان.....             | ۰/۰۳۰۴                           | ۱۶۷۰۰۰ | ۰                      | ۲۴۵۴۰                    | ۳۷۰۷۷                    | ۵۳۸۸۰                    |
| زنجان.....               | ۰/۰۳۷۵                           | ۱۴۲۴۸۶ | ۱۴۳۴۰                  | ۲۵۲۷۶                    | ۳۵۹۰۷                    | ۵۱۵۱۸                    |
| سمنان.....               | ۰/۰۳۲۳                           | ۱۲۰۳۰۸ | ۱۶۱۴۳                  | ۲۶۰۶۵                    | ۳۶۹۸۳                    | ۵۲۱۵۵                    |
| سیستان و بلوچستان.....   | ۰/۰۳۴۲                           | ۸۰۲۶۶  | ۱۳۴۴۶                  | ۲۵۴۷۴                    | ۳۷۵۵۵                    | ۵۲۶۰۲                    |
| فارس.....                | ۰/۰۳۵۵                           | ۱۳۲۳۹۶ | ۱۴۶۱۸                  | ۲۵۹۳۹                    | ۳۶۹۷۰                    | ۵۲۷۹۸                    |
| قزوین.....               | ۰/۰۴۵۷                           | ۱۴۸۶۰۶ | ۱۶۸۰۲                  | ۲۵۲۰۲                    | ۳۷۶۳۰                    | ۵۲۳۸۱                    |
| قم.....                  | ۰/۰۵۰۱                           | ۱۰۰۶۰۶ | ۱۲۵۴۹                  | ۲۴۸۷۱                    | ۳۷۴۷۲                    | ۵۲۸۷۷                    |
| کردستان.....             | ۰/۰۳۶۵                           | ۱۱۳۱۳۳ | ۱۵۵۹۲                  | ۲۴۲۲۷                    | ۳۷۴۱۶                    | ۵۲۲۴۱                    |
| کرمان.....               | ۰/۰۳۴۴                           | ۱۰۴۶۷۵ | ۱۶۶۹۹                  | ۲۵۳۷۸                    | ۳۹۰۲۸                    | ۵۲۹۴۶                    |
| کرمانشاه.....            | ۰/۰۲۷۰                           | ۱۴۲۰۲۹ | ۱۳۳۲۰                  | ۲۴۵۳۴                    | ۳۷۸۴۷                    | ۵۲۱۰۹                    |
| کهگیلویه و بویراحمد..... | ۰/۰۴۱۲                           | ۱۴۹۷۶۰ | ۰                      | ۲۵۳۹۳                    | ۳۷۹۶۱                    | ۵۳۶۵۴                    |
| گلستان.....              | ۰/۰۴۲۸                           | ۱۱۰۴۵۲ | ۱۳۱۸۶                  | ۲۴۰۰۹                    | ۳۷۸۸۱                    | ۵۳۴۱۲                    |
| گیلان.....               | ۰/۰۲۸۴                           | ۱۳۰۵۰۸ | ۱۴۴۵۴                  | ۲۶۲۰۴                    | ۳۹۱۲۶                    | ۵۳۴۶۶                    |
| لرستان.....              | ۰/۰۴۵۲                           | ۱۰۷۸۱۲ | ۱۵۳۶۳                  | ۲۴۴۵۹                    | ۳۸۱۳۳                    | ۵۳۳۶۸                    |
| مازندران.....            | ۰/۰۳۶۸                           | ۱۶۴۶۸۳ | ۱۳۲۷۲                  | ۲۵۲۶۱                    | ۳۸۲۲۵                    | ۵۲۹۶۰                    |
| مرکزی.....               | ۰/۰۳۷۵                           | ۱۲۷۶۷۵ | ۱۴۰۰۹                  | ۲۴۶۸۸                    | ۳۶۸۶۸                    | ۵۲۴۷۹                    |
| هرمزگان.....             | ۰/۰۳۴۰                           | ۱۱۲۲۴۶ | ۱۴۰۱۳                  | ۲۴۷۴۳                    | ۳۸۳۰۴                    | ۵۲۷۲۴                    |
| همدان.....               | ۰/۰۴۳۶                           | ۹۶۹۹۰  | ۱۴۳۴۴                  | ۲۵۱۹۶                    | ۳۷۹۶۹                    | ۵۳۸۲۷                    |
| یزد.....                 | ۰/۰۳۸۸                           | ۱۳۱۸۴۱ | ۱۲۲۹۶                  | ۲۵۲۱۴                    | ۳۷۱۲۴                    | ۵۲۶۹۹                    |



۴-۱۱- متوسط هزینه‌های خوراکی و دخانی و غیر خوراکی ناخالص سالانه یک خانوار روستایی بر حسب گروه‌های هزینه سالانه و استان: ۱۳۹۲ (دنباله) (هزار ریال)

| استان                    | ۶۰۰۰۱ تا ۷۵۰۰۰ | ۷۵۰۰۱ تا ۹۰۰۰۰ | ۹۰۰۰۰ تا ۱۲۰۰۰۰ | ۱۲۰۰۰۰ تا ۱۵۰۰۰۰ | ۱۵۰۰۰۰ تا ۱۶۵۰۰۰ | ۱۶۵۰۰۰ هزار ریال و بیش تر |
|--------------------------|----------------|----------------|-----------------|------------------|------------------|---------------------------|
| کل کشور.....             | ۶۷۷۷۸          | ۸۲۵۴۶          | ۱۰۴۳۷۵          | ۱۳۳۹۰۵           | ۱۵۷۳۳۶           | ۲۵۷۳۱۸                    |
| آذربایجان شرقی.....      | ۶۸۲۵۱          | ۸۲۴۶۹          | ۱۰۳۶۹۸          | ۱۳۱۸۳۴           | ۱۵۸۱۷۱           | ۲۷۱۰۵۳                    |
| آذربایجان غربی.....      | ۶۶۸۰۱          | ۸۲۵۴۰          | ۱۰۳۳۲۲          | ۱۳۳۹۲۲           | ۱۵۷۴۶۹           | ۲۷۴۴۶۵                    |
| اردبیل.....              | ۶۷۴۸۸          | ۸۲۸۵۸          | ۱۰۳۷۱۲          | ۱۳۶۵۹۷           | ۱۵۷۵۱۱           | ۲۶۷۵۴۹                    |
| اصفهان.....              | ۶۸۱۳۰          | ۸۲۵۴۴          | ۱۰۴۵۳۹          | ۱۳۴۸۱۰           | ۱۵۶۸۹۷           | ۲۶۲۷۹۷                    |
| البرز.....               | ۶۸۲۶۲          | ۸۲۸۸۱          | ۱۰۵۳۱۵          | ۱۳۵۰۵۴           | ۱۵۷۳۲۳           | ۲۱۰۱۰۶                    |
| ایلام.....               | ۶۷۴۰۸          | ۸۲۶۵۵          | ۱۰۲۹۳۹          | ۱۳۴۶۶۳           | ۱۵۷۸۳۹           | ۲۵۳۶۱۸                    |
| بوشهر.....               | ۶۸۰۶۰          | ۸۲۶۳۲          | ۱۰۵۶۹۱          | ۱۳۳۰۶۵           | ۱۵۷۳۴۸           | ۲۲۲۱۳۹                    |
| تهران.....               | ۶۷۸۲۸          | ۸۲۵۴۲          | ۱۰۵۱۴۶          | ۱۳۴۵۱۷           | ۱۵۷۸۱۱           | ۲۷۰۹۱۳                    |
| چهارمحال و بختیاری.....  | ۶۶۳۹۲          | ۸۲۶۷۷          | ۱۰۵۹۲۶          | ۱۳۲۹۰۱           | ۱۵۷۱۵۳           | ۲۳۶۵۷۲                    |
| خراسان جنوبی.....        | ۶۷۱۹۹          | ۸۲۷۵۷          | ۱۰۴۵۰۱          | ۱۳۳۴۶۴           | ۱۵۶۶۶۹           | ۲۰۵۲۶۱                    |
| خراسان رضوی.....         | ۶۷۱۰۰          | ۸۲۶۱۳          | ۱۰۴۰۵۳          | ۱۳۵۳۲۶           | ۱۵۷۴۳۶           | ۲۴۲۳۱۷                    |
| خراسان شمالی.....        | ۶۷۰۹۷          | ۸۲۰۰۳          | ۱۰۵۵۴۸          | ۱۳۳۸۰۶           | ۱۵۷۷۸۰           | ۲۵۴۱۵۸                    |
| خوزستان.....             | ۶۷۷۹۷          | ۸۳۱۷۵          | ۱۰۵۳۵۰          | ۱۳۳۸۷۱           | ۱۵۸۴۲۰           | ۲۵۴۶۵۵                    |
| زنجان.....               | ۶۹۶۷۳          | ۸۲۶۶۰          | ۱۰۵۴۸۹          | ۱۳۳۸۴۳           | ۱۵۸۱۸۴           | ۲۴۳۸۱۷                    |
| سمنان.....               | ۶۷۸۵۱          | ۸۲۹۵۶          | ۱۰۳۷۵۵          | ۱۳۳۹۵۵           | ۱۵۷۵۱۰           | ۲۲۲۶۳۸                    |
| سیستان و بلوچستان.....   | ۶۷۱۳۷          | ۸۲۰۳۴          | ۱۰۳۰۲۶          | ۱۳۳۰۶۲           | ۱۵۷۱۲۱           | ۲۳۱۲۸۶                    |
| فارس.....                | ۶۷۶۶۰          | ۸۲۴۵۰          | ۱۰۵۲۳۹          | ۱۳۵۴۱۴           | ۱۵۷۸۴۸           | ۲۶۶۹۰۴                    |
| قزوین.....               | ۶۸۷۶۰          | ۸۱۶۴۰          | ۱۰۳۶۵۹          | ۱۳۳۴۵۲           | ۱۵۶۹۶۶           | ۳۰۳۷۱۵                    |
| قم.....                  | ۶۸۲۹۳          | ۸۱۸۴۷          | ۱۰۴۸۶۷          | ۱۳۱۵۹۰           | ۱۵۸۱۳۰           | ۲۴۵۵۶۹                    |
| کردستان.....             | ۶۷۹۶۱          | ۸۲۶۲۴          | ۱۰۴۳۴۹          | ۱۳۴۲۰۴           | ۱۵۵۶۰۵           | ۲۳۵۱۳۳                    |
| کرمان.....               | ۶۹۰۵۹          | ۸۲۳۶۸          | ۱۰۴۹۴۷          | ۱۳۱۵۰۴           | ۱۵۷۷۲۸           | ۲۳۹۳۳۸                    |
| کرمانشاه.....            | ۶۷۹۱۶          | ۸۱۹۸۱          | ۱۰۴۰۰۹          | ۱۳۳۴۱۳           | ۱۵۵۶۴۲           | ۲۵۳۹۳۶                    |
| کهگیلویه و بویراحمد..... | ۶۷۸۰۴          | ۸۳۰۷۴          | ۱۰۴۴۴۹          | ۱۳۴۵۶۸           | ۱۵۸۵۷۵           | ۲۴۲۱۷۲                    |
| گلستان.....              | ۶۷۳۹۶          | ۸۲۵۰۴          | ۱۰۳۰۶۶          | ۱۳۱۵۴۴           | ۱۵۶۷۹۴           | ۲۷۲۷۱۷                    |
| گیلان.....               | ۶۸۴۳۷          | ۸۳۱۶۹          | ۱۰۳۴۱۶          | ۱۳۳۰۷۷           | ۱۵۶۹۶۷           | ۲۳۳۳۸۸                    |
| لرستان.....              | ۶۸۹۷۸          | ۸۲۱۵۳          | ۱۰۳۳۷۸          | ۱۳۲۸۵۶           | ۱۵۵۴۷۸           | ۲۴۸۱۵۴                    |
| مازندران.....            | ۶۷۱۸۴          | ۸۲۹۰۰          | ۱۰۵۱۸۱          | ۱۳۵۶۳۲           | ۱۵۶۷۸۲           | ۲۶۷۶۵۱                    |
| مرکزی.....               | ۶۸۰۹۶          | ۸۱۵۹۷          | ۱۰۴۹۶۴          | ۱۳۳۹۵۵           | ۱۵۷۴۱۳           | ۲۷۳۸۱۱                    |
| هرمزگان.....             | ۶۷۲۹۹          | ۸۲۵۸۷          | ۱۰۵۶۴۰          | ۱۳۳۴۸۵           | ۱۵۶۸۳۳           | ۲۲۹۷۲۴                    |
| همدان.....               | ۶۷۵۰۵          | ۸۳۳۴۲          | ۱۰۲۶۲۱          | ۱۳۳۴۵۱           | ۱۵۶۷۵۴           | ۲۹۲۷۱۹                    |
| یزد.....                 | ۶۷۲۹۲          | ۸۲۸۴۳          | ۱۰۴۷۵۹          | ۱۳۴۳۳۸           | ۱۵۸۰۶۹           | ۲۶۲۲۶۹                    |

(۱) ضریب تغییرات (CV) فقط برای ستون کل محاسبه شده است.

۱۲-۴- متوسط هزینه غیر خوراکی ناخالص سالانه یک خانوار روستایی بر حسب گروه‌های هزینه سالانه و استان: ۱۳۹۲ (هزار

ریال)

| استان                    | ضریب تغییرات (CV) <sup>(۱)</sup> | کل     | ۱۹۵۰۰ هزار ریال و کمتر | ۱۹۵۰۱ تا ۳۰۰۰۰ هزار ریال | ۳۰۰۰۱ تا ۴۵۰۰۰ هزار ریال | ۴۵۰۰۱ تا ۶۰۰۰۰ هزار ریال |
|--------------------------|----------------------------------|--------|------------------------|--------------------------|--------------------------|--------------------------|
| کل کشور.....             | ۰/۰۱۰۲                           | ۷۵۲۹۵  | ۷۵۷۶                   | ۱۲۵۴۷                    | ۱۸۲۰۰                    | ۲۵۲۵۰                    |
| آذربایجان شرقی.....      | ۰/۰۴۳۷                           | ۸۷۸۶۲  | ۹۱۲۸                   | ۱۴۲۶۹                    | ۱۹۷۱۴                    | ۲۶۴۱۴                    |
| آذربایجان غربی.....      | ۰/۰۳۹۳                           | ۹۷۶۹۱  | ۷۴۹۲                   | ۱۴۹۴۹                    | ۲۱۳۰۰                    | ۲۷۳۴۷                    |
| اردبیل.....              | ۰/۰۴۵۸                           | ۸۷۲۷۹  | ۷۶۲۰                   | ۱۱۷۳۹                    | ۱۸۱۸۵                    | ۲۴۳۵۳                    |
| اصفهان.....              | ۰/۰۴۸۰                           | ۹۷۴۷۹  | ۸۷۱۰                   | ۱۴۸۴۸                    | ۱۸۸۹۳                    | ۲۸۰۸۱                    |
| البرز.....               | ۰/۰۲۹۷                           | ۸۳۰۸۷  | ۰                      | ۸۶۴۹                     | ۲۸۵۲۴                    | ۳۳۷۷۵                    |
| ایلام.....               | ۰/۰۶۵۰                           | ۸۱۱۷۳  | ۱۱۱۷۱                  | ۱۳۷۱۹                    | ۲۱۳۰۲                    | ۲۶۷۴۵                    |
| بوشهر.....               | ۰/۰۴۰۳                           | ۷۲۳۱۸  | ۰                      | ۱۰۹۶۰                    | ۱۶۲۹۲                    | ۲۳۵۱۵                    |
| تهران.....               | ۰/۰۸۰۴                           | ۱۰۵۹۵۵ | ۰                      | ۱۴۸۵۶                    | ۲۴۸۵۲                    | ۳۲۷۶۹                    |
| چهارمحال و بختیاری.....  | ۰/۰۴۴۲                           | ۷۹۹۲۰  | ۰                      | ۱۲۹۵۰                    | ۱۹۰۴۶                    | ۲۲۹۷۲                    |
| خراسان جنوبی.....        | ۰/۰۳۳۶                           | ۵۸۵۹۱  | ۰                      | ۹۶۵۶                     | ۱۶۴۳۴                    | ۲۳۷۶۱                    |
| خراسان رضوی.....         | ۰/۰۳۸۸                           | ۶۳۱۳۳  | ۶۰۶۴                   | ۱۲۰۸۷                    | ۱۶۹۹۴                    | ۲۴۹۴۷                    |
| خراسان شمالی.....        | ۰/۰۴۶۸                           | ۶۲۴۵۶  | ۸۷۹۸                   | ۱۲۸۰۰                    | ۱۹۶۲۶                    | ۲۵۳۴۴                    |
| خوزستان.....             | ۰/۰۳۸۹                           | ۸۲۶۱۹  | ۰                      | ۷۲۲۲                     | ۹۳۵۵                     | ۱۹۸۲۶                    |
| زنجان.....               | ۰/۰۴۵۱                           | ۷۹۴۷۵  | ۶۹۲۹                   | ۱۱۹۸۰                    | ۱۸۵۳۰                    | ۲۳۹۲۰                    |
| سمنان.....               | ۰/۰۴۱۳                           | ۷۲۸۱۱  | ۷۱۰۳                   | ۱۵۲۴۸                    | ۲۰۸۶۸                    | ۲۸۹۰۴                    |
| سیستان و بلوچستان.....   | ۰/۰۵۰۳                           | ۳۵۶۰۱  | ۵۴۴۹                   | ۹۹۸۱                     | ۱۴۳۷۹                    | ۲۰۳۱۱                    |
| فارس.....                | ۰/۰۴۵۱                           | ۷۷۵۵۴  | ۸۴۳۳                   | ۱۲۲۹۶                    | ۱۹۶۸۳                    | ۲۵۶۱۴                    |
| قزوین.....               | ۰/۰۵۴۸                           | ۸۸۳۹۷  | ۸۶۵۳                   | ۱۳۲۶۲                    | ۲۰۴۸۹                    | ۲۸۸۸۵                    |
| قم.....                  | ۰/۰۶۱۳                           | ۶۱۷۰۸  | ۹۷۰۸                   | ۱۵۲۳۷                    | ۲۰۷۵۲                    | ۳۰۴۰۷                    |
| کردستان.....             | ۰/۰۴۸۰                           | ۵۸۴۰۴  | ۷۴۰۶                   | ۹۶۲۹                     | ۱۴۱۳۹                    | ۲۱۰۵۲                    |
| کرمان.....               | ۰/۰۴۴۹                           | ۶۳۱۴۰  | ۹۳۳۵                   | ۱۴۰۹۱                    | ۱۹۰۶۲                    | ۲۶۸۳۶                    |
| کرمانشاه.....            | ۰/۰۳۵۰                           | ۸۱۱۸۷  | ۵۸۴۱                   | ۱۰۸۷۴                    | ۱۸۰۹۸                    | ۲۶۴۲۶                    |
| کهگیلویه و بویراحمد..... | ۰/۰۵۹۷                           | ۸۱۶۰۳  | ۰                      | ۱۲۳۴۳                    | ۱۸۰۰۷                    | ۲۶۸۴۸                    |
| گلستان.....              | ۰/۰۴۵۶                           | ۶۳۳۵۰  | ۶۸۴۵                   | ۱۱۸۴۹                    | ۱۸۸۰۸                    | ۲۶۸۳۶                    |
| گیلان.....               | ۰/۰۳۴۷                           | ۷۳۲۸۹  | ۸۸۱۲                   | ۱۴۴۱۰                    | ۲۰۸۸۵                    | ۲۶۴۴۲                    |
| لرستان.....              | ۰/۰۵۲۰                           | ۵۴۱۸۷  | ۶۶۸۱                   | ۱۴۰۱۸                    | ۱۷۷۲۴                    | ۲۲۹۹۴                    |
| مازندران.....            | ۰/۰۴۲۶                           | ۱۰۱۶۴۴ | ۸۳۵۱                   | ۱۴۵۷۵                    | ۲۳۶۷۱                    | ۳۰۶۵۸                    |
| مرکزی.....               | ۰/۰۴۲۸                           | ۷۴۱۰۱  | ۸۵۶۵                   | ۱۲۶۹۴                    | ۱۸۸۱۷۸                   | ۲۷۹۹۲                    |
| هرمزگان.....             | ۰/۰۴۹۸                           | ۵۹۳۷۴  | ۶۲۷۱                   | ۹۱۱۵                     | ۱۴۷۹۵                    | ۲۲۳۵۲                    |
| همدان.....               | ۰/۰۳۸۷                           | ۵۳۳۴۴  | ۸۴۴۲                   | ۱۳۵۱۴                    | ۱۸۵۳۵                    | ۲۵۸۴۳                    |
| یزد.....                 | ۰/۰۵۰۲                           | ۸۲۳۵۸  | ۹۱۰۸                   | ۱۴۸۸۰                    | ۱۹۳۶۶                    | ۲۸۲۶۴                    |



۱۲-۴- متوسط هزینه غیر خوراکی ناخالص سالانه یک خانوار روستایی بر حسب گروه‌های هزینه سالانه و استان: ۱۳۹۲ (دنباله)

(هزار ریال)

| استان                    | ۶۰۰۰۱ تا ۷۵۰۰۰ | ۷۵۰۰۱ تا ۹۰۰۰۰ | ۹۰۰۰۰ تا ۱۲۰۰۰۰ | ۱۲۰۰۰۰ تا ۱۵۰۰۰۰ | ۱۵۰۰۰۰ تا ۱۶۵۰۰۰ | ۱۶۵۰۰۰۱ هزار ریال و بیش تر |
|--------------------------|----------------|----------------|-----------------|------------------|------------------|----------------------------|
| کل کشور.....             | ۳۳۴۶۸          | ۴۲۱۳۳          | ۵۵۲۸۰           | ۷۳۷۰۸            | ۸۸۲۴۲            | ۱۶۰۴۲۴                     |
| آذربایجان شرقی.....      | ۳۳۹۵۵          | ۴۱۸۰۴          | ۵۴۱۴۱           | ۷۴۲۹۰            | ۸۶۹۴۶            | ۱۶۹۲۹۸                     |
| آذربایجان غربی.....      | ۳۱۲۴۰          | ۴۳۳۰۳          | ۵۱۴۵۵           | ۷۴۶۳۱            | ۷۸۱۹۷            | ۱۷۴۲۴۷                     |
| اردبیل.....              | ۳۱۰۵۲          | ۳۷۶۰۶          | ۵۰۰۳۲           | ۶۸۶۹۶            | ۷۳۹۹۶            | ۱۴۹۶۲۷                     |
| اصفهان.....              | ۳۹۷۷۹          | ۴۹۱۱۶          | ۶۴۵۴۵           | ۸۳۰۸۲            | ۱۰۰۹۴۸           | ۱۷۵۲۵۵                     |
| البرز.....               | ۴۱۷۵۳          | ۴۸۹۴۱          | ۶۴۵۲۸           | ۸۷۸۶۹            | ۱۰۴۵۱۹           | ۱۴۲۹۵۱                     |
| ایلام.....               | ۳۲۷۱۱          | ۴۲۵۶۲          | ۵۵۸۸۷           | ۷۵۴۹۶            | ۸۴۸۵۴            | ۱۵۷۲۴۵                     |
| بوشهر.....               | ۳۲۴۶۲          | ۴۳۶۳۰          | ۵۵۲۶۹           | ۷۶۵۸۵            | ۸۹۳۷۴            | ۱۴۰۸۷۶                     |
| تهران.....               | ۴۳۳۵۵          | ۵۴۱۵۴          | ۷۱۵۶۹           | ۹۴۱۷۲            | ۱۱۹۸۵۱           | ۲۱۴۰۷۸                     |
| چهارمحال و بختیاری.....  | ۳۱۱۰۹          | ۳۷۸۴۸          | ۴۸۶۷۸           | ۶۷۲۷۱            | ۸۰۲۲۱            | ۱۴۷۰۲۷                     |
| خراسان جنوبی.....        | ۳۱۸۲۸          | ۴۱۰۸۰          | ۵۳۵۷۶           | ۶۹۹۰۳            | ۸۷۲۵۶            | ۱۱۶۸۶۴                     |
| خراسان رضوی.....         | ۳۲۷۰۳          | ۳۹۷۰۱          | ۴۸۶۶۶           | ۶۴۴۹۶            | ۷۸۸۳۹            | ۱۵۵۷۲۵                     |
| خراسان شمالی.....        | ۳۴۰۶۷          | ۴۵۱۵۵          | ۵۵۹۲۵           | ۷۳۷۲۴            | ۸۷۶۶۱            | ۱۶۲۲۵۹                     |
| خوزستان.....             | ۲۵۱۴۲          | ۳۴۸۹۲          | ۴۱۷۱۸           | ۶۲۵۰۳            | ۷۱۵۴۸            | ۱۳۷۲۳۷                     |
| زنجان.....               | ۳۴۳۵۵          | ۳۸۵۱۵          | ۵۴۱۵۰           | ۶۹۰۴۹            | ۸۱۴۹۶            | ۱۴۷۷۶۸                     |
| سمنان.....               | ۳۹۷۰۱          | ۴۹۳۳۶          | ۶۱۴۹۹           | ۷۷۷۳۲            | ۱۰۰۹۹۴           | ۱۳۹۶۷۲                     |
| سیستان و بلوچستان.....   | ۲۶۳۲۷          | ۳۳۲۶۲          | ۴۴۶۳۸           | ۵۸۷۳۸            | ۷۶۴۸۹            | ۱۳۰۳۱۷                     |
| فارس.....                | ۳۳۲۱۵          | ۳۹۸۲۰          | ۵۶۹۶۷           | ۷۹۲۱۵            | ۸۵۵۸۵            | ۱۶۹۶۷۹                     |
| قزوین.....               | ۳۸۱۹۸          | ۴۶۹۲۱          | ۵۶۲۰۶           | ۷۶۲۴۲            | ۹۵۴۶۹            | ۱۸۸۶۷۳                     |
| قم.....                  | ۳۸۵۵۱          | ۴۸۲۷۲          | ۶۱۲۴۱           | ۷۷۳۹۹            | ۹۴۷۹۱            | ۱۶۲۰۸۸                     |
| کردستان.....             | ۲۹۶۱۴          | ۳۸۰۶۴          | ۵۰۳۸۴           | ۶۶۸۰۷            | ۸۷۰۱۸            | ۱۳۸۶۰۱                     |
| کرمان.....               | ۳۴۹۵۱          | ۴۴۸۱۶          | ۶۳۱۸۳           | ۷۹۸۶۴            | ۹۳۹۹۶            | ۱۶۵۰۲۷                     |
| کرمانشاه.....            | ۳۴۶۶۹          | ۴۳۸۰۷          | ۵۵۷۳۴           | ۷۰۴۷۱            | ۸۷۰۱۶            | ۱۵۵۰۱۰                     |
| کهگیلویه و بویراحمد..... | ۳۲۹۶۵          | ۴۱۱۳۵          | ۴۸۲۷۱           | ۶۹۰۷۶            | ۸۲۷۶۸            | ۱۴۲۹۸۱                     |
| گلستان.....              | ۳۵۴۳۴          | ۴۵۶۲۴          | ۵۷۰۴۱           | ۷۴۴۷۸            | ۹۳۸۷۰            | ۱۶۷۲۷۰                     |
| گیلان.....               | ۳۶۰۹۴          | ۴۲۰۱۰          | ۵۳۳۱۳           | ۷۳۸۹۸            | ۹۰۳۷۱            | ۱۳۷۹۹۶                     |
| لرستان.....              | ۲۹۹۵۳          | ۳۷۰۰۱          | ۵۱۹۸۲           | ۶۹۷۷۶            | ۸۰۲۲۲            | ۱۳۳۷۵۸                     |
| مازندران.....            | ۳۸۹۶۴          | ۴۸۰۸۴          | ۶۲۸۷۹           | ۸۱۵۰۳            | ۹۷۳۵۱            | ۱۶۷۹۴۵                     |
| مرکزی.....               | ۳۶۴۰۴          | ۴۲۱۶۳          | ۵۶۴۷۹           | ۷۳۸۰۲            | ۹۴۴۹۵            | ۱۶۹۱۷۰                     |
| هرمزگان.....             | ۲۹۷۲۹          | ۳۹۳۰۱          | ۵۰۲۰۹           | ۶۶۴۰۸            | ۸۰۰۳۳            | ۱۴۵۳۷۷                     |
| همدان.....               | ۳۳۴۳۰          | ۴۳۵۲۵          | ۵۴۸۶۸           | ۷۸۵۲۰            | ۸۵۶۱۲            | ۱۷۶۷۲۷                     |
| یزد.....                 | ۳۴۰۱۰          | ۴۷۲۶۳          | ۶۳۰۹۳           | ۸۴۱۳۷            | ۹۹۳۴۱            | ۱۷۱۳۶۹                     |

(۱) ضریب تغییرات (CV) فقط برای ستون کل محاسبه شده است.

۱۳-۴- متوسط هزینه‌های خوراکی و دخانی ناخالص سالانه یک خانوار روستایی بر حسب گروه‌های هزینه سالانه و استان:

۱۳۹۲ (هزار ریال)

| استان                    | ضریب تغییرات (CV) <sup>(۱)</sup> | کل    | ۱۹۵۰۰ هزار ریال و کمتر | ۱۹۵۰۱ تا ۳۰۰۰۰ هزار ریال | ۳۰۰۰۱ تا ۴۵۰۰۰ هزار ریال | ۴۵۰۰۱ تا ۶۰۰۰۰ هزار ریال |
|--------------------------|----------------------------------|-------|------------------------|--------------------------|--------------------------|--------------------------|
| کل کشور.....             | ۰/۰۰۸۰                           | ۵۶۰۶۳ | ۶۳۷۳                   | ۱۲۵۶۸                    | ۱۹۸۶۳                    | ۲۷۶۷۲                    |
| آذربایجان شرقی.....      | ۰/۰۳۳۷                           | ۶۳۰۶۷ | ۳۹۰۲                   | ۱۰۸۹۱                    | ۲۰۳۷۷                    | ۲۷۲۰۹                    |
| آذربایجان غربی.....      | ۰/۰۳۰۱                           | ۶۷۹۴۰ | ۴۵۵۳                   | ۱۰۷۴۰                    | ۱۷۷۰۵                    | ۲۵۷۱۹                    |
| اردبیل.....              | ۰/۰۳۶۳                           | ۷۷۱۰۹ | ۷۱۶۸                   | ۱۱۲۳۵                    | ۲۰۰۸۵                    | ۲۸۹۴۹                    |
| اصفهان.....              | ۰/۰۴۰۷                           | ۵۳۶۴۰ | ۴۲۵۳                   | ۱۰۴۰۲                    | ۱۸۳۷۸                    | ۲۳۰۹۱                    |
| البرز.....               | ۰/۰۲۶۸                           | ۴۵۱۹۲ | ۰                      | ۱۸۸۴۶                    | ۱۱۱۳۴                    | ۱۸۳۱۰                    |
| ایلام.....               | ۰/۰۵۵۱                           | ۵۹۴۵۵ | ۷۱۴۰                   | ۱۴۷۸۱                    | ۱۷۶۴۳                    | ۲۷۰۸۹                    |
| بوشهر.....               | ۰/۰۲۵۸                           | ۵۳۹۰۵ | ۰                      | ۱۴۷۳۶                    | ۲۰۲۹۰                    | ۲۸۱۲۲                    |
| تهران.....               | ۰/۰۳۴۲                           | ۳۸۳۹۰ | ۰                      | ۶۷۸۵                     | ۱۵۸۱۰                    | ۲۰۹۴۷                    |
| چهارمحال و بختیاری.....  | ۰/۰۲۸۸                           | ۶۴۶۵۴ | ۰                      | ۱۳۱۰۷                    | ۱۹۵۳۳                    | ۲۹۵۴۴                    |
| خراسان جنوبی.....        | ۰/۰۲۱۷                           | ۵۲۸۶۹ | ۰                      | ۱۸۰۳۴                    | ۲۱۴۰۷                    | ۲۸۷۲۲                    |
| خراسان رضوی.....         | ۰/۰۳۰۰                           | ۵۴۳۷۰ | ۷۶۵۹                   | ۱۲۶۶۲                    | ۲۰۶۲۵                    | ۲۷۷۲۴                    |
| خراسان شمالی.....        | ۰/۰۳۵۵                           | ۴۶۸۲۵ | ۶۷۴۸                   | ۱۲۰۰۹                    | ۱۹۰۱۲                    | ۲۷۶۵۶                    |
| خوزستان.....             | ۰/۰۲۹۸                           | ۸۴۳۸۱ | ۰                      | ۱۷۳۱۸                    | ۲۷۷۲۲                    | ۳۴۰۵۳                    |
| زنجان.....               | ۰/۰۳۶۵                           | ۶۳۰۱۲ | ۷۴۱۱                   | ۱۳۲۹۷                    | ۱۷۳۷۷                    | ۲۷۵۹۸                    |
| سمنان.....               | ۰/۰۳۳۹                           | ۴۷۴۹۸ | ۹۰۴۰                   | ۱۰۸۱۷                    | ۱۶۱۱۵                    | ۲۳۲۵۱                    |
| سیستان و بلوچستان.....   | ۰/۰۲۷۴                           | ۴۴۶۶۵ | ۷۹۹۷                   | ۱۵۴۹۳                    | ۲۳۱۷۶                    | ۳۲۲۹۰                    |
| فارس.....                | ۰/۰۲۸۹                           | ۵۴۸۴۳ | ۶۱۸۵                   | ۱۳۶۴۴                    | ۱۷۲۸۷                    | ۲۷۱۸۴                    |
| قزوین.....               | ۰/۰۴۲۲                           | ۶۰۲۰۹ | ۸۱۴۹                   | ۱۱۹۴۱                    | ۱۷۱۴۰                    | ۲۳۴۹۶                    |
| قم.....                  | ۰/۰۴۵۳                           | ۳۸۸۹۹ | ۲۸۴۱                   | ۹۶۳۴                     | ۱۶۷۲۰                    | ۲۲۴۶۹                    |
| کردستان.....             | ۰/۰۳۱۹                           | ۵۴۷۲۹ | ۸۱۸۵                   | ۱۴۵۹۸                    | ۲۳۲۷۶                    | ۳۱۱۸۹                    |
| کرمان.....               | ۰/۰۲۹۹                           | ۴۱۵۳۶ | ۷۳۶۴                   | ۱۱۲۸۶                    | ۱۹۹۶۶                    | ۲۶۱۱۰                    |
| کرمانشاه.....            | ۰/۰۳۰۱                           | ۶۰۸۴۲ | ۷۴۷۹                   | ۱۳۶۶۰                    | ۱۹۷۵۰                    | ۲۵۶۸۳                    |
| کهگیلویه و بویراحمد..... | ۰/۰۲۸۹                           | ۶۸۱۵۶ | ۰                      | ۱۳۰۵۱                    | ۱۹۹۵۴                    | ۲۶۸۰۶                    |
| گلستان.....              | ۰/۰۵۱۸                           | ۴۷۱۰۲ | ۶۳۴۰                   | ۱۲۱۶۰                    | ۱۹۰۷۴                    | ۲۶۵۷۶                    |
| گیلان.....               | ۰/۰۳۲۳                           | ۵۷۲۱۹ | ۵۶۴۱                   | ۱۱۷۹۴                    | ۱۸۲۴۱                    | ۲۷۰۲۵                    |
| لرستان.....              | ۰/۰۴۹۷                           | ۵۳۶۲۵ | ۸۶۸۱                   | ۱۰۴۴۲                    | ۲۰۴۰۹                    | ۳۰۳۷۴                    |
| مازندران.....            | ۰/۰۵۱۶                           | ۶۳۰۳۹ | ۴۹۲۰                   | ۱۰۶۸۶                    | ۱۴۵۵۵                    | ۲۲۳۰۱                    |
| مرکزی.....               | ۰/۰۳۹۷                           | ۵۳۵۷۳ | ۵۴۴۳                   | ۱۱۹۹۴                    | ۱۷۹۹۰                    | ۲۴۴۸۸                    |
| هرمزگان.....             | ۰/۰۲۶۰                           | ۵۲۸۷۲ | ۷۷۴۱                   | ۱۵۶۲۷                    | ۲۳۵۰۹                    | ۳۰۳۷۲                    |
| همدان.....               | ۰/۰۶۲۵                           | ۴۳۶۴۷ | ۵۹۰۲                   | ۱۱۶۸۲                    | ۱۹۴۳۴                    | ۲۷۹۸۵                    |
| یزد.....                 | ۰/۰۴۲۸                           | ۴۹۴۸۳ | ۳۱۸۸                   | ۱۰۳۳۴                    | ۱۷۷۵۹                    | ۲۴۴۳۵                    |



۱۳-۴- متوسط هزینه‌های خوراکی و دخانی ناخالص سالانه یک خانوار روستایی بر حسب گروه‌های هزینه سالانه و استان:

۱۳۹۲ (دنباله) (هزار ریال)

| استان                    | ۶۰۰۰۱ تا ۷۵۰۰۱ | ۷۵۰۰۱ تا ۹۰۰۰۰ | ۹۰۰۰۰ تا ۱۲۰۰۰۰ | ۱۲۰۰۰۰ تا ۱۵۰۰۰۰ | ۱۵۰۰۰۰ تا ۱۶۵۰۰۰ | ۱۶۵۰۰۰ هزار ریال و بیش تر |
|--------------------------|----------------|----------------|-----------------|------------------|------------------|---------------------------|
| کل کشور.....             | ۳۴۳۱۰          | ۴۰۴۱۳          | ۴۹۰۹۵           | ۶۰۱۹۷            | ۶۹۰۹۵            | ۹۶۸۹۳                     |
| آذربایجان شرقی .....     | ۳۴۲۹۶          | ۴۰۶۶۵          | ۴۹۵۵۷           | ۵۷۵۴۴            | ۷۱۲۲۵            | ۱۰۱۷۵۵                    |
| آذربایجان غربی .....     | ۳۵۵۶۱          | ۳۹۲۳۷          | ۵۱۸۶۷           | ۵۹۲۹۱            | ۷۹۲۷۲            | ۱۰۰۲۱۸                    |
| اردبیل .....             | ۳۶۴۳۶          | ۴۵۲۵۱          | ۵۳۶۸۱           | ۶۷۹۰۱            | ۸۳۵۱۵            | ۱۱۷۹۲۲                    |
| اصفهان .....             | ۲۸۳۵۰          | ۳۳۴۲۸          | ۳۹۹۹۴           | ۵۱۷۲۸            | ۵۵۹۴۸            | ۸۷۵۴۱                     |
| البرز .....              | ۲۶۵۰۹          | ۳۳۹۳۹          | ۴۰۷۸۷           | ۴۷۱۸۵            | ۵۲۸۰۳            | ۶۷۱۵۶                     |
| ایلام .....              | ۳۴۶۹۷          | ۴۰۰۹۳          | ۴۷۰۵۳           | ۵۹۱۶۷            | ۷۲۹۸۵            | ۹۶۳۷۳                     |
| بوشهر .....              | ۳۵۵۹۸          | ۳۹۰۰۲          | ۵۰۴۲۳           | ۵۶۴۸۰            | ۶۷۹۷۴            | ۸۱۲۶۳                     |
| تهران .....              | ۲۴۴۷۴          | ۲۸۳۸۷          | ۳۳۵۷۷           | ۴۰۳۴۵            | ۳۷۹۶۰            | ۵۶۸۳۵                     |
| چهارمحال و بختیاری.....  | ۳۵۲۸۴          | ۴۴۸۲۹          | ۵۷۲۴۸           | ۶۵۶۳۰            | ۷۶۹۳۲            | ۸۹۵۴۵                     |
| خراسان جنوبی.....        | ۳۵۳۷۱          | ۴۱۶۷۷          | ۵۰۹۲۵           | ۶۳۵۶۱            | ۶۹۴۱۳            | ۸۸۳۹۶                     |
| خراسان رضوی.....         | ۳۴۳۹۸          | ۴۲۹۱۲          | ۵۵۳۸۷           | ۷۰۸۳۰            | ۷۸۵۹۶            | ۸۶۵۹۳                     |
| خراسان شمالی.....        | ۳۳۰۳۰          | ۳۶۸۴۸          | ۴۹۶۲۳           | ۶۰۰۸۲            | ۷۰۱۱۹            | ۹۱۸۹۹                     |
| خوزستان .....            | ۴۲۶۵۵          | ۴۸۲۸۴          | ۶۳۶۳۲           | ۷۱۳۶۸            | ۸۶۸۷۳            | ۱۱۷۴۱۷                    |
| زنجان .....              | ۳۵۳۱۸          | ۴۴۱۴۵          | ۵۱۳۳۸           | ۶۴۷۹۴            | ۷۶۶۸۸            | ۹۶۰۴۹                     |
| سمنان .....              | ۲۸۱۵۰          | ۳۳۶۲۰          | ۴۲۲۵۶           | ۵۶۲۲۳            | ۵۶۵۱۵            | ۸۲۹۶۷                     |
| سیستان و بلوچستان.....   | ۴۰۸۱۰          | ۴۸۷۷۱          | ۵۸۳۸۸           | ۷۴۳۲۳            | ۸۰۶۳۲            | ۱۰۰۹۶۸                    |
| فارس .....               | ۳۴۴۴۵          | ۴۲۶۳۰          | ۴۸۲۷۲           | ۵۶۲۰۰            | ۷۲۲۶۳            | ۹۷۲۲۵                     |
| قزوین .....              | ۳۰۵۶۳          | ۳۴۷۱۹          | ۴۷۴۵۳           | ۵۷۲۱۰            | ۶۱۴۹۷            | ۱۱۵۰۴۱                    |
| قم .....                 | ۲۹۷۷۲          | ۳۳۵۷۵          | ۴۳۶۲۶           | ۵۴۱۹۱            | ۶۳۳۴۰            | ۸۳۴۸۰                     |
| کردستان .....            | ۳۸۳۴۶          | ۴۴۵۵۹          | ۵۳۹۶۵           | ۶۷۳۹۷            | ۶۸۵۸۷            | ۹۶۵۳۲                     |
| کرمان .....              | ۳۴۱۰۸          | ۳۷۵۵۲          | ۴۱۷۶۳           | ۵۱۶۴۰            | ۶۳۷۳۲            | ۷۴۳۱۱                     |
| کرمانشاه.....            | ۳۳۲۴۷          | ۳۸۱۷۴          | ۴۸۲۷۵           | ۶۲۹۴۲            | ۶۸۶۲۶            | ۹۸۹۲۵                     |
| کهگیلویه و بویراحمد..... | ۳۴۸۳۹          | ۴۱۹۳۸          | ۵۶۱۷۷           | ۶۵۴۹۲            | ۷۵۸۰۷            | ۹۹۱۹۱                     |
| گلستان .....             | ۳۱۹۶۱          | ۳۶۸۸۰          | ۴۶۰۲۵           | ۵۷۰۶۶            | ۶۲۹۲۳            | ۱۰۵۴۴۷                    |
| گیلان .....              | ۳۲۳۴۳          | ۴۱۱۵۹          | ۵۰۱۰۳           | ۵۹۱۷۹            | ۶۶۵۹۶            | ۹۵۳۹۳                     |
| لرستان .....             | ۳۹۰۲۵          | ۴۵۱۵۲          | ۵۱۳۹۶           | ۶۳۰۸۰            | ۷۵۲۵۶            | ۱۱۴۳۹۵                    |
| مازندران .....           | ۲۸۲۲۰          | ۳۴۸۱۶          | ۴۲۳۰۳           | ۵۴۱۲۹            | ۵۹۴۳۱            | ۹۹۷۰۵                     |
| مرکزی.....               | ۳۱۶۹۲          | ۳۹۴۳۳          | ۴۸۴۸۴           | ۶۰۱۵۳            | ۶۲۹۱۸            | ۱۰۴۶۴۱                    |
| هرمزگان .....            | ۳۷۵۷۰          | ۴۳۲۸۶          | ۵۵۴۳۰           | ۶۷۰۷۷            | ۷۶۸۰۱            | ۸۴۳۴۷                     |
| همدان .....              | ۳۴۰۷۵          | ۳۹۸۱۷          | ۴۷۷۵۳           | ۵۴۹۳۱            | ۷۱۱۴۱            | ۱۱۵۹۹۳                    |
| یزد .....                | ۳۳۲۸۲          | ۳۵۵۸۰          | ۴۱۶۶۶           | ۵۰۲۰۱            | ۵۸۷۲۸            | ۹۰۹۰۰                     |

(۱) ضریب تغییرات (CV) فقط برای ستون کل محاسبه شده است

## فصل پنجم

هزینه‌های خوراکی و غیر خوراکی خانوارهای  
روستایی براساس طبقه‌بندی COICOP  
در سطح کل کشور و استان

مرکز آمار ایران

۱-۵- متوسط انواع هزینه‌های خوراکی (داخل منزل) و دخانی سالانه یک خانوار روستایی در هر یک از گروه‌های هزینه سالانه:

۱۳۹۲ بر اساس طبقه‌بندی COICOP (هزار ریال)

| اقلام  | ضریب تغییرات (CV) <sup>(۱)</sup> | کل    | ۱۹۵۰۰ هزار ریال و کمتر | ۱۹۵۰۱ تا ۳۰۰۰۰ هزار ریال | ۳۰۰۰۱ تا ۴۵۰۰۰ هزار ریال | ۴۵۰۰۱ تا ۶۰۰۰۰ هزار ریال |
|--|----------------------------------|-------|------------------------|--------------------------|--------------------------|--------------------------|
| <b>هزینه‌های خوراکی (داخل منزل) و</b>                  |                                  |       |                        |                          |                          |                          |
| دخانی.....   | ۰/۰۰۷۸                           | ۵۴۸۷۶ | ۱۰۰۳۳                  | ۱۳۸۱۹                    | ۲۰۱۶۶                    | ۲۷۷۵۶                    |
| .....غلات، نان، آرد، رشته و فرآورده‌های آن.            | ۰/۰۱۳۸                           | ۱۴۲۴۹ | ۲۵۴۳                   | ۳۷۳۶                     | ۵۷۶۵                     | ۸۱۵۳                     |
| .....غلات.   | ۰/۰۲۷۳                           | ۶۶۲۸  | ۶۵۹                    | ۱۱۱۵                     | ۱۷۵۸                     | ۲۸۱۹                     |
| .....انواع نان.....                                    | ۰/۰۰۷۳                           | ۴۹۹۷  | ۱۵۲۰                   | ۲۰۸۶                     | ۲۸۲۴                     | ۳۶۹۵                     |
| .....آرد و رشته و فرآورده‌های آن.....                  | ۰/۰۲۱۳                           | ۱۷۸۶  | ۲۵۶                    | ۴۱۸                      | ۱۰۰۷                     | ۱۳۴۲                     |
| .....بیسکویت و کیک.....                                | ۰/۰۲۱۸                           | ۸۳۸   | ۱۰۷                    | ۱۱۷                      | ۱۷۷                      | ۲۹۸                      |
| .....گوشت.....   | ۰/۰۱۳۴                           | ۱۱۷۵۵ | ۱۶۴۶                   | ۲۳۴۶                     | ۳۲۷۶                     | ۴۳۵۵                     |
| .....گوشت دام.....                                     | ۰/۰۲۳۳                           | ۵۷۲۹  | ۴۱۷                    | ۵۰۵                      | ۶۷۷                      | ۱۱۱۵                     |
| .....گوشت پرندگان.....                                 | ۰/۰۱۰۱                           | ۴۹۷۷  | ۱۰۸۶                   | ۱۶۵۲                     | ۲۳۳۵                     | ۲۹۲۷                     |
| .....گوشت‌های آماده برای طبخ.....                      | ۰/۰۴۹۸                           | ۶۲    | ۷                      | ۱                        | ۸                        | ۱۷                       |
| .....ماهی و میگو و فرآورده‌های آن.....                 | ۰/۰۲۴۵                           | ۹۸۶   | ۱۳۵                    | ۱۸۸                      | ۲۵۶                      | ۲۹۷                      |
| .....شیر و فرآورده‌های آن (بجز کره) و تخم پرندگان..... | ۰/۰۰۹۲                           | ۵۵۸۶  | ۱۲۲۲                   | ۱۷۲۲                     | ۲۳۴۵                     | ۳۰۸۱                     |
| .....شیر.....  | ۰/۰۱۹۶                           | ۲۱۱۷  | ۲۲۷                    | ۴۴۱                      | ۵۶۶                      | ۸۷۶                      |
| .....فرآورده‌های شیر (بجز کره).....                    | ۰/۰۱۲۷                           | ۲۲۱۸  | ۶۴۲                    | ۷۸۱                      | ۱۰۷۳                     | ۱۳۴۵                     |
| .....تخم پرندگان.....                                  | ۰/۰۰۹۰                           | ۱۲۵۱  | ۳۵۳                    | ۵۰۰                      | ۷۰۷                      | ۸۶۱                      |
| .....روغن‌ها، چربی‌ها و کره.....                       | ۰/۰۰۹۲                           | ۲۹۹۱  | ۶۴۳                    | ۸۸۵                      | ۱۳۹۴                     | ۱۹۱۰                     |
| .....روغن‌ها و چربی‌های حیوانی (بجز کره).....          | ۰/۰۸۸۳                           | ۱۰۳   | ۰                      | ۱۱                       | ۲۰                       | ۱۹                       |
| .....انواع کره.....                                    | ۰/۰۴۶۵                           | ۲۴۰   | ۲۷                     | ۲۶                       | ۳۳                       | ۸۲                       |
| .....روغن‌های نباتی.....                               | ۰/۰۰۸۲                           | ۲۶۴۹  | ۶۱۶                    | ۸۴۸                      | ۱۳۴۱                     | ۱۸۰۹                     |
| .....میوه‌ها و خشکبار.....                             | ۰/۰۱۳۳                           | ۴۷۲۷  | ۸۲۴                    | ۸۰۵                      | ۱۲۴۳                     | ۱۸۱۷                     |
| .....میوه‌های درختی.....                               | ۰/۰۱۵۷                           | ۲۷۲۶  | ۴۸۵                    | ۴۸۸                      | ۷۳۶                      | ۱۰۳۰                     |
| .....میوه‌های جالیزی.....                              | ۰/۰۲۹۴                           | ۷۶۷   | ۱۶۸                    | ۱۹۰                      | ۲۹۸                      | ۴۵۱                      |
| .....خشکبار.....                                       | ۰/۰۲۶۸                           | ۱۲۳۴  | ۱۷۱                    | ۱۲۷                      | ۲۰۸                      | ۳۳۵                      |
| .....سبزی‌های تازه و خشک شده و حبوب.....               | ۰/۰۱۰۰                           | ۷۱۹۸  | ۱۶۷۰                   | ۲۱۲۴                     | ۲۹۶۴                     | ۳۹۱۸                     |
| .....سبزی‌های برگی.....                                | ۰/۰۱۵۳                           | ۱۰۶۱  | ۲۰۱                    | ۲۱۸                      | ۲۵۳                      | ۴۱۴                      |
| .....سبزی‌های بوته‌ای.....                             | ۰/۰۱۶۴                           | ۲۲۱۸  | ۶۵۰                    | ۷۹۵                      | ۱۰۶۱                     | ۱۳۱۳                     |
| .....سبزی‌های ریشه‌ای.....                             | ۰/۰۱۱۰                           | ۲۳۵۳  | ۶۲۳                    | ۸۱۴                      | ۱۱۳۶                     | ۱۴۲۵                     |
| .....سایر انواع سبزی.....                              | ۰/۴۸۴۵                           | ۴     | ۰                      | ۰                        | ۰                        | ۰                        |
| .....سبزی‌های آماده بسته‌بندی شده.....                 | ۰/۱۴۰۷                           | ۱۶    | ۱                      | ۸                        | ۸                        | ۸                        |
| .....حبوب.....   | ۰/۰۱۷۵                           | ۱۵۴۶  | ۱۹۵                    | ۲۸۸                      | ۵۰۶                      | ۷۵۸                      |
| .....قند، شکر، مرباها و شیرینی‌ها.....                 | ۰/۰۱۲۹                           | ۲۴۹۰  | ۵۰۵                    | ۶۶۸                      | ۱۰۲۴                     | ۱۲۸۰                     |
| .....قند و شکر.....                                    | ۰/۰۱۱۷                           | ۱۵۶۵  | ۳۰۲                    | ۵۰۱                      | ۸۱۱                      | ۹۶۵                      |
| .....مرباها و شیرینی‌ها.....                           | ۰/۰۲۴۱                           | ۹۲۶   | ۲۰۲                    | ۱۶۷                      | ۲۱۴                      | ۳۱۵                      |
| .....ادویه‌ها، چاشنی‌ها و سایر ترکیب‌های خوراکی.....   | ۰/۰۰۹۸                           | ۱۷۵۵  | ۲۹۲                    | ۴۲۳                      | ۶۷۰                      | ۹۴۶                      |
| .....انواع ادویه.....                                  | ۰/۰۱۵۰                           | ۵۰۰   | ۷۰                     | ۹۴                       | ۱۶۲                      | ۲۴۵                      |
| .....چاشنی‌ها و سایر ترکیب‌های خوراکی.....             | ۰/۰۱۱۰                           | ۱۲۵۵  | ۲۲۲                    | ۳۲۹                      | ۵۰۸                      | ۷۰۱                      |
| .....چای، قهوه، کاکائو و نوشابه‌ها.....                | ۰/۰۰۸۸                           | ۲۷۴۴  | ۳۹۱                    | ۷۴۵                      | ۱۱۲۷                     | ۱۶۲۹                     |
| .....چای، قهوه و کاکائو.....                           | ۰/۰۰۹۵                           | ۱۶۴۱  | ۲۷۷                    | ۵۵۸                      | ۸۳۶                      | ۱۰۹۵                     |
| .....نوشابه‌ها.....                                    | ۰/۰۱۳۹                           | ۱۱۰۲  | ۱۱۳                    | ۱۸۷                      | ۲۹۰                      | ۵۳۴                      |
| .....دخانی‌ها.....                                     | ۰/۰۳۰۵                           | ۱۳۸۰  | ۲۹۸                    | ۳۶۵                      | ۳۵۸                      | ۶۶۶                      |



۱-۵- متوسط انواع هزینه‌های خوراکی (داخل منزل) و دخانی سالانه یک خانوار روستایی در هر یک از گروه‌های هزینه سالانه:

۱۳۹۲ بر اساس طبقه‌بندی COICOP (دنباله) (هزار ریال)

| اقلام                                       | ۶۰۰۰۱ تا | ۷۵۰۰۰ تا ۹۰۰۰۰ | ۹۰۰۰۱ تا  | ۱۲۰۰۰۱ تا | ۱۵۰۰۰۰ تا | ۱۶۵۰۰۰۱ هزار  |
|---|----------|----------------|-----------|-----------|-----------|---------------|
|   | ریال     | هزار ریال      | هزار ریال | هزار ریال | هزار ریال | ریال و بیش تر |
| <b>هزینه‌های خوراکی (داخل منزل) و</b>       |          |                |           |           |           |               |
| <b>دخانی</b>                                | ۳۴۱۴۹    | ۴۰۱۰۶          | ۴۸۵۰۴     | ۵۹۵۷۷     | ۶۸۰۱۴     | ۹۴۴۸۵         |
| ..... غلات، نان، آرد، رشته و فراورده‌های آن | ۹۷۸۶     | ۱۱۲۹۸          | ۱۲۶۰۸     | ۱۵۱۰۸     | ۱۶۷۹۱     | ۲۳۷۳۲         |
| ..... غلات                                  | ۳۷۵۶     | ۴۶۱۴           | ۵۳۱۲      | ۶۸۴۸      | ۷۶۰۱      | ۱۲۹۱۲         |
| ..... انواع نان                             | ۴۱۹۱     | ۴۵۲۷           | ۴۸۹۵      | ۵۴۱۱      | ۵۹۴۲      | ۶۶۹۱          |
| ..... آرد و رشته و فراورده‌های آن           | ۱۴۲۳     | ۱۵۹۴           | ۱۷۱۵      | ۱۹۲۷      | ۲۱۴۵      | ۲۵۱۰          |
| ..... بیسکویت و کیک                         | ۴۱۷      | ۵۶۳            | ۶۸۵       | ۹۲۳       | ۱۱۰۳      | ۱۶۱۹          |
| ..... گوشت                                  | ۵۶۵۹     | ۷۱۲۹           | ۹۴۶۲      | ۱۲۴۷۶     | ۱۴۸۷۲     | ۲۳۳۰۶         |
| ..... گوشت دام                              | ۱۶۹۵     | ۲۶۸۶           | ۳۹۰۷      | ۶۰۲۴      | ۷۵۶۳      | ۱۳۳۳۳         |
| ..... گوشت پرندگان                          | ۳۵۳۹     | ۳۹۰۵           | ۴۶۸۶      | ۵۳۰۴      | ۵۹۳۹      | ۷۸۳۷          |
| ..... گوشت‌های آماده برای طبخ               | ۲۵       | ۴۵             | ۵۰        | ۸۶        | ۷۳        | ۱۱۷           |
| ..... ماهی و میگو و فراورده‌های آن          | ۴۰       | ۴۹۲            | ۸۱۹       | ۱۰۶۲      | ۱۲۹۷      | ۲۰۲۰          |
| ..... شیر و فراورده‌های آن (بجز کره) و تخم  | ۳۷۶۰     | ۴۴۰۶           | ۵۳۶۴      | ۶۲۹۲      | ۷۲۱۴      | ۸۵۹۹          |
| ..... پرندگان                               | ۱۱۱۸     | ۱۴۱۸           | ۱۹۶۵      | ۲۴۷۴      | ۲۸۸۷      | ۳۶۷۵          |
| ..... شیر                                   | ۱۶۶۹     | ۱۹۰۰           | ۲۱۳۱      | ۲۴۵۹      | ۲۸۳۲      | ۳۲۱۲          |
| ..... فراورده‌های شیر (بجز کره)             | ۹۷۲      | ۱۰۸۸           | ۱۲۶۸      | ۱۳۶۰      | ۱۴۹۵      | ۱۷۱۱          |
| ..... تخم پرندگان                           | ۲۲۸۱     | ۲۴۴۶           | ۲۷۰۴      | ۳۳۴۸      | ۳۵۴۸      | ۴۵۶۹          |
| ..... روغن‌ها، چربی‌ها و کره                | ۴۶       | ۴۸             | ۶۸        | ۱۴۱       | ۸۳        | ۲۲۶           |
| ..... روغن‌ها و چربی‌های حیوانی (بجز کره)   | ۱۴۶      | ۱۴۵            | ۱۳۹       | ۲۵۳       | ۳۰۴       | ۵۲۲           |
| ..... انواع کره                             | ۲۰۸۸     | ۲۲۵۴           | ۲۴۹۷      | ۲۹۵۵      | ۳۱۶۱      | ۳۸۲۲          |
| ..... روغن‌های نباتی                        | ۲۵۵۱     | ۳۰۷۶           | ۴۲۰۴      | ۵۲۶۰      | ۶۰۱۹      | ۸۶۸۲          |
| ..... میوه‌ها و خشکبار                      | ۱۴۳۰     | ۱۷۱۲           | ۲۵۰۸      | ۳۰۳۹      | ۳۴۵۷      | ۴۹۹۹          |
| ..... میوه‌های درختی                        | ۵۸۶      | ۶۴۴            | ۷۲۴       | ۸۲۹       | ۱۰۰۰      | ۱۱۶۷          |
| ..... میوه‌های جالیزی                       | ۵۳۵      | ۷۲۰            | ۹۷۲       | ۱۳۹۲      | ۱۵۶۱      | ۲۵۳۶          |
| ..... خشکبار                                | ۴۶۱۸     | ۵۲۲۲           | ۶۴۴۵      | ۷۸۳۸      | ۹۱۸۷      | ۱۱۹۷۸         |
| ..... سبزی‌های تازه و خشک شده و حبوب        | ۵۳۸      | ۶۷۶            | ۹۴۸       | ۱۱۸۲      | ۱۴۱۴      | ۱۹۴۷          |
| ..... سبزی‌های برگی                         | ۱۴۹۰     | ۱۶۴۷           | ۲۰۱۸      | ۲۳۸۵      | ۲۷۷۴      | ۳۵۵۷          |
| ..... سبزی‌های بوته‌ای                      | ۱۶۷۴     | ۱۸۵۷           | ۲۲۲۰      | ۲۵۶۶      | ۲۹۶۰      | ۳۵۹۱          |
| ..... سبزی‌های ریشه‌ای                      | ۰        | ۰              | ۲         | ۲         | ۳         | ۱۴            |
| ..... سایر انواع سبزی                       | ۱۱       | ۶              | ۱۰        | ۱۲        | ۲۷        | ۳۳            |
| ..... سبزی‌های آماده بسته‌بندی شده          | ۹۰۵      | ۱۰۳۶           | ۱۲۴۷      | ۱۶۹۱      | ۲۰۱۱      | ۲۸۳۶          |
| ..... حبوب                                  | ۱۵۴۳     | ۱۸۴۳           | ۲۰۹۴      | ۲۶۷۳      | ۳۱۰۵      | ۴۳۴۲          |
| ..... قند، شکر، مرباها و شیرینی‌ها          | ۱۱۱۳     | ۱۳۰۲           | ۱۳۹۹      | ۱۷۲۶      | ۱۹۵۷      | ۲۴۰۷          |
| ..... قند و شکر                             | ۴۳۰      | ۵۴۱            | ۶۹۵       | ۹۴۸       | ۱۱۴۷      | ۱۹۳۵          |
| ..... مرباها و شیرینی‌ها                    | ۱۱۷۲     | ۱۳۰۱           | ۱۶۱۶      | ۱۹۷۲      | ۲۲۸۰      | ۲۸۴۲          |
| ..... ادویه‌ها، چاشنی‌ها و سایر ترکیب‌های   | ۳۰۱      | ۳۴۷            | ۴۵۱       | ۵۶۹       | ۶۴۴       | ۸۵۶           |
| ..... خوراکی                                | ۸۷۱      | ۹۵۴            | ۱۱۶۵      | ۱۴۰۳      | ۱۶۳۶      | ۱۹۸۶          |
| ..... انواع ادویه                           | ۱۹۰۲     | ۲۲۴۷           | ۲۶۳۸      | ۳۰۷۵      | ۳۳۳۵      | ۴۲۱۴          |
| ..... چاشنی‌ها و سایر ترکیب‌های خوراکی      | ۱۱۷۲     | ۱۴۰۸           | ۱۵۷۷      | ۱۷۹۳      | ۱۹۸۸      | ۲۴۱۵          |
| ..... چای، قهوه، کاکائو و نوشابه‌ها         | ۷۳۱      | ۸۳۹            | ۱۰۶۲      | ۱۲۸۲      | ۱۳۴۷      | ۱۷۹۹          |
| ..... چای، قهوه و کاکائو                    | ۸۷۸      | ۱۱۳۸           | ۱۳۷۰      | ۱۵۳۳      | ۱۶۶۳      | ۲۲۲۱          |
| ..... نوشابه‌ها                             |          |                |           |           |           |               |
| ..... دخانی‌ها                              |          |                |           |           |           |               |

(CV) ضریب تغییرات (CV) فقط برای ستون کل محاسبه شده است.

۲-۵- متوسط انواع هزینه‌های غیر خوراکی و خوراکی (خارج منزل) سالانه یک خانوار روستایی در هر یک از گروه‌های هزینه

سالانه: ۱۳۹۲ بر اساس طبقه‌بندی COICOP (هزار ریال)

| افلام  | ضریب تغییرات (CV) <sup>(۱)</sup> | کل    | ۱۹۵۰۰ هزار ریال و کمتر | ۱۹۵۰۱ تا ۳۰۰۰۰ هزار ریال | ۳۰۰۰۱ تا ۴۵۰۰۰ هزار ریال | ۴۵۰۰۱ تا ۶۰۰۰۰ هزار ریال |
|--|----------------------------------|-------|------------------------|--------------------------|--------------------------|--------------------------|
| هزینه‌های غیر خوراکی و خوراکی (خارج منزل)            | ۰/۰۱۰۴                           | ۷۴۶۸۴ | -۱۸۸۵                  | ۱۱۳۲۳                    | ۱۷۹۱۴                    | ۲۵۱۶۳                    |
| پوشاک و کفش  | ۰/۰۲۳۴                           | ۷۷۰۲  | ۵۲۵                    | ۳۱۶                      | ۵۹۷                      | ۱۲۹۱                     |
| پوشاک و تعمیرات آن                                   | ۰/۰۲۴۲                           | ۶۱۰۴  | ۴۹۱                    | ۲۰۱                      | ۳۹۷                      | ۹۸۳                      |
| کفش و تعمیرات آن                                     | ۰/۰۲۷۱                           | ۱۵۹۷  | ۳۳                     | ۱۱۵                      | ۲۰۰                      | ۳۰۷                      |
| مسکن، آب، فاضلاب، سوخت و روشنایی                     | ۰/۰۰۹۱                           | ۲۰۲۸۳ | ۶۹۲۴                   | ۷۷۶۸                     | ۹۸۸۳                     | ۱۲۰۵۱                    |
| اجاره‌بهای واقعی مسکن                                | ۰/۰۶۶۴                           | ۷۳۱   | ۱۲۲                    | ۲۷                       | ۳۲۰                      | ۴۷۶                      |
| اجاره‌بهای احتمالی مسکن                              | ۰/۰۱۱۸                           | ۱۲۵۵۵ | ۵۲۴۵                   | ۵۷۲۳                     | ۶۵۱۹                     | ۷۶۱۸                     |
| نگهداری و تعمیر واحد مسکونی (اقامتگاه اول و بعدی)    | ۰/۰۴۱۶                           | ۸۷۰   | ۶۱                     | ۷۳                       | ۱۰۴                      | ۲۴۰                      |
| هزینه آب و فاضلاب و سایر خدمات مربوط به واحد مسکونی  | ۰/۰۱۸۵                           | ۸۷۸   | ۲۱۴                    | ۲۹۶                      | ۴۳۹                      | ۵۶۷                      |
| روشنایی و سوخت                                       | ۰/۰۱۵۴                           | ۵۲۳۰  | ۱۲۸۲                   | ۱۶۵۰                     | ۲۵۰۱                     | ۳۱۵۱                     |
| میلمان، لوازم خانگی و نگهداری معمول آن‌ها            | ۰/۰۲۴۳                           | ۶۸۴۳  | ۷۸۹                    | ۹۶۱                      | ۱۳۰۷                     | ۱۸۸۸                     |
| میلمان و اثاث، فرش و سایر کفپوش‌ها                   | ۰/۰۴۲۹                           | ۱۲۱۸  | ۱۲۰                    | ۱۸                       | ۲۲                       | ۱۶۴                      |
| لوازم پارچه‌ای خانگی (کم‌دوام)                       | ۰/۰۸۱۲                           | ۵۵۴   | ۴                      | ۵                        | ۱۴                       | ۲۰                       |
| وسایل خانگی  | ۰/۰۴۲۴                           | ۱۵۱۹  | ۲۹                     | ۲۰۳                      | ۱۱۷                      | ۱۶۸                      |
| انواع ظروف غذاخوری و سایر لوازم خانگی                | ۰/۰۹۶۲                           | ۸۲۵   | ۳۲                     | ۳                        | ۴۴                       | ۶۲                       |
| ابزار و تجهیزات منزل و باغ                           | ۰/۰۴۳۴                           | ۲۶۲   | ۴۲                     | ۲۰                       | ۳۸                       | ۷۲                       |
| کالاها و خدمات برای امور جاری منزل                   | ۰/۰۰۸۷                           | ۲۴۶۴  | ۵۶۱                    | ۷۱۲                      | ۱۰۷۱                     | ۱۴۰۴                     |
| بهداشت و درمان                                       | ۰/۰۳۴۰                           | ۸۹۸۲  | ۱۲۸۹                   | ۱۸۳۶                     | ۲۲۵۵                     | ۲۸۶۸                     |
| محصولات و وسایل و لوازم پزشکی                        | ۰/۰۲۹۶                           | ۳۰۵۷  | ۷۰۴                    | ۱۱۱۷                     | ۱۰۷۹                     | ۱۳۳۱                     |
| خدمات طبی سرپایی                                     | ۰/۰۶۴۷                           | ۳۵۰۷  | ۳۳۱                    | ۵۷۶                      | ۸۱۱                      | ۹۶۵                      |
| خدمات بیمارستانی                                     | ۰/۰۵۸۴                           | ۲۴۱۹  | ۲۵۴                    | ۱۴۴                      | ۳۶۴                      | ۵۷۲                      |
| حمل و نقل  | ۰/۰۲۱۷                           | ۹۹۵۵  | -۹۵۹۲                  | ۱۹۹                      | ۱۳۶۲                     | ۲۴۸۳                     |
| خرید وسایل نقلیه                                     | ۰/۰۷۹۳                           | ۲۳۷۶  | -۱۰۷۲۶                 | -۸۴۰                     | -۲۸۰                     | -۱۳۶                     |
| تجهیزات حمل و نقل شخصی                               | ۰/۰۱۷۷                           | ۴۳۴۱  | ۵۰۳                    | ۲۹۷                      | ۳۱۸                      | ۷۸۱                      |
| خدمات حمل و نقل                                      | ۰/۰۱۴۲                           | ۳۲۲۹  | ۶۳۱                    | ۷۴۳                      | ۱۲۲۴                     | ۱۸۳۸                     |
| ارتباطات   | ۰/۰۱۰۲                           | ۳۴۶۹  | ۵۳۵                    | ۴۵۴                      | ۷۹۳                      | ۱۴۳۶                     |
| خدمات پستی   | ۰/۰۲۱۳۷                          | ۳     | .                      | .                        | .                        | ۳                        |
| تجهیزات تلفن و تلفکس                                 | ۰/۰۴۱۲                           | ۲۰۸   | ۱۸                     | ۱۲                       | ۲۲                       | ۴۸                       |
| خدمات تلفن و فکس                                     | ۰/۰۱۰۲                           | ۳۲۶۸  | ۵۱۷                    | ۴۴۱                      | ۷۷۰                      | ۱۳۸۶                     |
| خدمات فرهنگی و تفریحات                               | ۰/۰۳۶۹                           | ۲۱۴۳  | ۱۲۰                    | ۱۵۲                      | ۲۱۶                      | ۳۲۰                      |
| تجهیزات سمعی-بصری، عکاسی و داده‌پردازی و لوازم آن‌ها | ۰/۰۵۷۲                           | ۵۵۰   | ۹                      | ۲۵                       | ۲۷                       | ۲۵                       |
| سایر وسایل عمده با دوام برای تفریح و فرهنگ           | ۰/۴۴۲۹                           | ۱     | .                      | .                        | .                        | .                        |
| سایر اقلام و وسایل تفریحی، باغ‌ها و حیوانات خانگی    | ۰/۰۶۱۱                           | ۲۶۵   | ۷                      | ۲۴                       | ۲۸                       | ۴۲                       |
| خدمات فرهنگی و تفریحی                                | ۰/۱۴۷۷                           | ۱۶۲   | ۱۸                     | .                        | ۳                        | ۷                        |
| روزنامه، کتاب و لوازم التحریر                        | ۰/۰۲۹۶                           | ۵۶۳   | ۱۵                     | ۲۳                       | ۵۵                       | ۱۵۸                      |
| هزینه مسافرت‌های دستجمعی (همراه تور)                 | ۰/۱۰۱۴                           | ۶۰۳   | ۷۱                     | ۸۰                       | ۱۰۳                      | ۸۸                       |
| آموزش و تحصیل  | ۰/۰۴۳۶                           | ۱۰۵۸  | ۶۴                     | ۲۲                       | ۲۱                       | ۱۰۳                      |
| هزینه آموزش سطح‌بندی شده                             | ۰/۰۴۴۵                           | ۱۰۳۱  | ۶۱                     | ۲۲                       | ۱۷                       | ۱۰۲                      |
| هزینه آموزش‌های سطح‌بندی نشده                        | ۰/۱۲۵۶                           | ۲۷    | ۳                      | .                        | ۴                        | ۱                        |
| غذاهای آماده، هتل و رستوران                          | ۰/۱۰۹۰                           | ۱۴۰۲  | ۱۰۰                    | ۵۵                       | ۱۰۸                      | ۲۲۳                      |
| خدمات تهیه و ارائه غذا                               | ۰/۰۷۸۶                           | ۱۱۸۷  | ۷۱                     | ۵۵                       | ۱۰۸                      | ۲۲۳                      |
| خدمات تامین جا (مهمانسراها، هتل، مسافرخانه و...)     | ۰/۳۹۴۳                           | ۲۱۴   | ۲۹                     | .                        | .                        | .                        |
| کالاها و خدمات متفرقه                                | ۰/۰۱۶۹                           | ۹۸۲۱  | -۳۲۱۰                  | -۷۹۶                     | ۸۵۰                      | ۱۶۹۵                     |
| خدمات شخصی   | ۰/۰۱۳۹                           | ۲۷۷۰  | ۵۰۷                    | ۴۴۵                      | ۷۴۴                      | ۱۲۷۸                     |
| لوازم شخصی طبقه‌بندی نشده در جای دیگر                | ۰/۱۰۶۱                           | ۹۸۸   | -۴۴۷۴                  | -۱۶۸۷                    | -۴۱۵                     | -۵۵۵                     |
| حمایت اجتماعی و خدمات مشاوره‌ای                      | ۰/۱۶۹۷                           | ۱۸    | ۳                      | ۲                        | .                        | ۵                        |
| بیمه   | ۰/۰۱۹۸                           | ۵۶۲۱  | ۵۹۶                    | ۴۰۰                      | ۴۶۰                      | ۸۲۱                      |
| بیمه مالی طبقه‌بندی نشده در جای دیگر                 | ۰/۰۳۸۹                           | ۲۴۳   | ۸۹                     | ۱۵                       | ۱۶                       | ۸۴                       |
| سایر خدمات طبقه‌بندی نشده در جای دیگر                | ۰/۰۶۲۲                           | ۲۳۲   | ۷۰                     | ۲۹                       | ۴۵                       | ۸۳                       |
| انتقالات   | ۰/۰۴۳۱                           | ۳۰۱۷  | ۵۷۰                    | ۳۵۶                      | ۵۲۳                      | ۸۰۴                      |



۵-۲- متوسط انواع هزینه‌های غیر خوراکی و خوراکی (خارج منزل) سالانه یک خانوار روستایی در هر یک از گروه‌های هزینه سالانه: ۱۳۹۲ بر اساس طبقه‌بندی COICOP (دنباله) (هزار ریال)

| اقلام   | ۶۰۰۰۱ تا | ۷۵۰۰۰ تا ۹۰۰۰۰ | ۹۰۰۰۱ تا | ۱۲۰۰۰۱ تا | ۱۵۰۰۰۱ تا | ۱۶۵۰۰۱ هزار ریال و بیش تر |
|---|----------|----------------|----------|-----------|-----------|---------------------------|
| هزینه‌های غیر خوراکی و خوراکی (خارج منزل)             | ۳۳۶۲۲    | ۴۲۴۲۸          | ۵۵۸۱۹۴   | ۷۴۲۵۳     | ۸۹۳۶۶     | ۱۶۰۸۱۸                    |
| پوشاک و کفش   | ۲۰۶۵     | ۳۰۷۴           | ۴۸۰۱     | ۷۲۶۹      | ۹۰۵۰      | ۱۹۵۶۹                     |
| پوشاک و تعمیرات آن                                    | ۱۵۸۸     | ۲۳۳۳           | ۳۶۳۶     | ۵۶۶۷      | ۷۰۶۴      | ۱۵۸۱۶                     |
| کفش و تعمیرات آن                                      | ۴۷۸      | ۷۱۱            | ۱۱۶۴     | ۱۶۰۲      | ۱۹۸۵      | ۳۷۵۳                      |
| مسکن، آب، فاضلاب، سوخت و روشنایی                      | ۱۴۳۸۰    | ۱۶۹۶۷          | ۲۰۱۷۹    | ۲۲۶۴۶     | ۲۴۷۸۰     | ۲۹۳۹۱                     |
| اجاره‌بهای واقعی مسکن                                 | ۶۴۲      | ۷۹۲            | ۸۶۲      | ۸۷۳       | ۸۸۸       | ۸۱۸                       |
| اجاره‌بهای احتسابی مسکن                               | ۸۹۸۷     | ۱۰۴۸۰          | ۱۲۹۴۲    | ۱۴۱۰۸     | ۱۵۴۲۴     | ۱۷۴۸۰                     |
| نگهداری و تعمیر واحد مسکونی (اقامتگاه اول و بعدی)     | ۳۸۹      | ۴۶۹            | ۶۴۷      | ۸۹۸       | ۱۰۴۲      | ۱۹۱۲                      |
| هزینه آب و فاضلاب و سایر خدمات مربوط به واحد مسکونی   | ۷۰۸      | ۷۸۰            | ۸۸۴      | ۹۶۹       | ۱۰۳۹      | ۱۲۱۸                      |
| روشنایی و سوخت  | ۳۶۵۴     | ۴۴۴۷           | ۴۸۴۴     | ۵۷۹۸      | ۶۳۸۸      | ۷۹۶۳                      |
| میلمان، لوازم خانگی و نگهداری معمول آن‌ها             | ۲۵۵۳     | ۳۱۶۹           | ۴۰۶۶     | ۵۷۰۲      | ۷۷۲۰      | ۱۷۰۳۳                     |
| میلمان و اثاث، فرش و سایر کفپوش‌ها                    | ۲۲۲      | ۳۳۵            | ۵۰۸      | ۹۱۹       | ۱۵۸۷      | ۳۵۴۷                      |
| لوازم پارچه‌ای خانگی (کم‌دوام)                        | ۵۳       | ۹۲             | ۱۱۸      | ۲۶۰       | ۲۸۹       | ۱۹۷۱                      |
| وسایل خانگی   | ۳۵۰      | ۵۲۱            | ۷۰۵      | ۱۰۹۸      | ۱۷۶۷      | ۴۳۴۷                      |
| انواع ظروف غذاخوری و سایر لوازم خانگی                 | ۱۴۱      | ۱۹۸            | ۲۷۴      | ۴۸۰       | ۸۷۶       | ۲۶۲۶                      |
| ابزار و تجهیزات منزل و باغ                            | ۸۷       | ۱۶۰            | ۲۱۳      | ۲۶۶       | ۳۷۲       | ۵۸۵                       |
| کالاها و خدمات برای امور جاری منزل                    | ۱۷۰۰     | ۱۸۸۳           | ۲۲۴۸     | ۲۶۷۹      | ۲۹۲۹      | ۳۹۹۷                      |
| بهداشت و درمان  | ۳۶۵۳     | ۴۳۰۳           | ۵۴۳۹     | ۷۸۷۲      | ۹۵۵۵      | ۱۱۶۹۵                     |
| محصولات و وسایل و لوازم پزشکی                         | ۱۶۴۷     | ۱۸۰۹           | ۲۲۴۷     | ۲۹۳۷      | ۳۳۸۲      | ۴۲۸۷                      |
| خدمات طبی سرپایی                                      | ۱۲۲۰     | ۱۴۹۳           | ۲۱۱۳     | ۳۰۹۰      | ۳۳۸۸      | ۴۸۰۶                      |
| خدمات بیمارستانی                                      | ۷۷۶      | ۱۰۰۱           | ۱۰۸۰     | ۱۸۴۵      | ۲۷۸۵      | ۴۶۰۲                      |
| حمل و نقل   | ۳۶۲۲     | ۴۵۶۵           | ۶۵۲۵     | ۹۲۱۶      | ۱۰۷۶۲     | ۱۵۱۲۶                     |
| خرید وسایل نقلیه                                      | -۴۳      | -۱۱۷           | ۲۳۳      | ۷۲۴       | ۱۱۲۵      | ۱۰۳۶۱                     |
| تجهیزات حمل و نقل شخصی                                | ۱۳۵۵     | ۱۹۹۸           | ۳۰۶۲     | ۴۹۲۶      | ۵۸۷۱      | ۹۸۱۵                      |
| خدمات حمل و نقل                                       | ۲۳۱۱     | ۲۶۸۳           | ۳۳۳۰     | ۴۵۶۶      | ۳۷۶۵      | ۴۹۵۰                      |
| ارتباطات  | ۱۹۷۹     | ۲۴۵۶           | ۳۱۹۰     | ۳۸۵۳      | ۴۴۸۵      | ۶۲۰۱                      |
| خدمات پستی  | ۰        | ۲              | ۱        | ۴         | ۲         | ۸                         |
| تجهیزات تلفن و تلفکس                                  | ۶۵       | ۹۱             | ۱۳۷      | ۲۱۹       | ۲۶۳       | ۴۸۹                       |
| خدمات تلفن و فکس                                      | ۱۹۱۴     | ۲۳۶۳           | ۳۰۵۲     | ۳۶۳۱      | ۴۲۲۰      | ۵۷۰۴                      |
| خدمات فرهنگی و تفریحات                                | ۵۶۷      | ۷۶۹            | ۱۱۵۸     | ۱۹۴۰      | ۲۶۴۶      | ۵۶۴۹                      |
| تجهیزات سمعی- بصری، عکاسی و داده‌پردازی و لوازم آن‌ها | ۷۷       | ۱۴۵            | ۲۶۵      | ۴۰۲       | ۵۸۶       | ۱۶۳۶                      |
| سایر وسایل عمده با دوام برای تفریح و فرهنگ            | ۰        | ۰              | ۰        | ۰         | ۰         | ۲                         |
| سایر اقلام و وسایل تفریحی، باغ‌ها و حیوانات خانگی     | ۷۶       | ۱۶۰            | ۱۸۵      | ۳۰۸       | ۴۰۳       | ۵۷۳                       |
| خدمات فرهنگی و تفریحی                                 | ۱۲       | ۱۶             | ۴۴       | ۷۶        | ۱۴۳       | ۵۵۸                       |
| روزنامه، کتاب و لوازم التحریر                         | ۲۳۱      | ۲۹۵            | ۴۴۷      | ۶۳۶       | ۸۳۸       | ۱۱۶۱                      |
| هزینه مسافرت‌های دستجمعی (همراه تور)                  | ۱۷۱      | ۱۵۳            | ۲۱۶      | ۵۱۸       | ۶۷۵       | ۱۷۱۹                      |
| آموزش و تحصیل   | ۲۴۷      | ۳۶۷            | ۵۶۱      | ۱۰۴۸      | ۱۳۴۹      | ۲۷۹۷                      |
| هزینه آموزش سطح‌بندی شده                              | ۲۴۵      | ۳۵۸            | ۵۵۰      | ۱۰۲۵      | ۱۳۲۱      | ۲۷۱۹                      |
| هزینه آموزش‌های سطح‌بندی نشده                         | ۲        | ۹              | ۱۰       | ۲۳        | ۲۸        | ۷۹                        |
| غذاهای آماده، هتل و رستوران                           | ۴۰۸      | ۵۴۱            | ۷۶۷      | ۱۰۲۹      | ۱۳۳۲      | ۳۹۰۲                      |
| خدمات تهیه و ارائه غذا                                | ۳۸۰      | ۵۲۸            | ۷۲۹      | ۹۸۶       | ۱۳۱۴      | ۳۰۶۷                      |
| خدمات تأمین جا (مهمانسراها، هتل، مسافرخانه و...)      | ۲۸       | ۱۲             | ۳۸       | ۴۳        | ۱۸        | ۸۳۵                       |
| کالاها و خدمات متفرقه                                 | ۳۰۶۷     | ۴۷۱۹           | ۷۰۹۳     | ۱۰۸۸۵     | ۱۳۳۳۴     | ۲۲۴۸۷                     |
| خدمات شخصی  | ۱۶۸۴     | ۱۹۶۳           | ۲۵۲۶     | ۳۰۲۳      | ۳۵۰۴      | ۴۸۵۹                      |
| لوازم شخصی طبقه‌بندی نشده در جای دیگر                 | -۲۴۸     | ۱۱۱            | ۵۱       | ۲۲۵       | ۱۱۲۷      | ۴۴۴۴                      |
| حمایت اجتماعی و خدمات مشاوره‌ای                       | ۵        | ۱۵             | ۱۴       | ۳۷        | ۶         | ۳۱                        |
| بیمه  | ۱۴۵۰     | ۲۴۰۷           | ۴۱۸۱     | ۷۱۲۱      | ۸۶۷۸      | ۱۲۰۸۵                     |
| خدمات مالی طبقه‌بندی نشده در جای دیگر                 | ۸۳       | ۱۰۳            | ۱۷۶      | ۲۵۵       | ۳۲۵       | ۵۴۲                       |
| سایر خدمات طبقه‌بندی نشده در جای دیگر                 | ۹۳       | ۱۲۲            | ۱۴۵      | ۲۲۴       | ۲۹۴       | ۵۲۶                       |
| انتقالات  | ۱۰۸۱     | ۱۴۹۷           | ۲۱۱۵     | ۲۸۹۱      | ۳۷۵۵      | ۶۹۳۷                      |

(۱) ضریب تغییرات (CV) فقط برای ستون کل محاسبه شده است.

۳-۵- متوسط انواع هزینه‌های خوراکی (داخل منزل) و دخانی سالانه یک خانوار روستایی در هر یک از دهک‌های هزینه سالانه:

۱۳۹۲ بر اساس طبقه‌بندی COICOP (هزار ریال)

| دهک سوم | دهک دوم | دهک اول | کل    | ضریب تغییرات (CV) <sup>(۱)</sup> | اقلام  |  |
|---------|---------|---------|-------|----------------------------------|--------|--|
| ۴۱۲۹۹   | ۲۵۹۱۵   | ۲۸۶۰۹   | ۱۶۶۹۹ | ۵۴۸۷۶                            | ۰/۰۰۷۸ | هزینه‌های خوراکی (داخل منزل) و دخانی.....          |
| ۱۱۴۹۳   | ۱۰۱۹۵   | ۸۴۰۹    | ۴۶۵۴  | ۱۴۲۴۹                            | ۰/۰۱۳۸ | ..... غلات، نان، آرد، رشته و فراورده‌های آن        |
| ۴۷۸۲    | ۳۹۰۹    | ۲۹۵۸    | ۱۳۹۷  | ۶۶۲۸                             | ۰/۰۲۷۳ | ..... غلات   |
| ۴۵۰۸    | ۴۳۴۶    | ۳۷۷۷    | ۲۳۹۲  | ۴۹۹۷                             | ۰/۰۰۷۳ | ..... انواع نان                                    |
| ۱۶۰۴    | ۱۴۹۲    | ۱۳۶۳    | ۷۱۵   | ۱۷۸۶                             | ۰/۰۲۱۳ | ..... آرد و رشته و فراورده‌های آن                  |
| ۵۹۹     | ۴۴۹     | ۳۱۲     | ۱۵۰   | ۸۳۸                              | ۰/۰۲۱۸ | ..... بیسکویت و کیک                                |
| ۷۲۸۶    | ۶۱۸۸    | ۴۵۴۵    | ۲۷۳۳  | ۱۱۷۵۵                            | ۰/۰۱۳۴ | ..... گوشت   |
| ۲۷۲۴    | ۲۰۳۲    | ۱۱۸۸    | ۵۸۵   | ۵۷۲۹                             | ۰/۰۲۳۳ | ..... گوشت دام                                     |
| ۳۹۴۸    | ۳۷۱۶    | ۳۰۳۰    | ۱۹۲۷  | ۴۹۷۷                             | ۰/۰۱۰۱ | ..... گوشت پرندگان                                 |
| ۴۲      | ۳۱      | ۱۸      | ۶     | ۶۲                               | ۰/۰۴۹۸ | ..... گوشت‌های آماده برای طبخ                      |
| ۵۷۲     | ۴۰۹     | ۳۰۸     | ۲۱۵   | ۹۸۶                              | ۰/۰۲۴۵ | ..... ماهی و میگو و فراورده‌های آن                 |
| ۴۵۶۴    | ۳۹۷۴    | ۳۱۴۶    | ۱۹۸۶  | ۵۵۸۶                             | ۰/۰۰۹۲ | ..... شیر و فراورده‌های آن (بجز کره) و تخم پرندگان |
| ۱۴۹۰    | ۱۲۵۲    | ۹۱۱     | ۴۷۴   | ۲۱۱۷                             | ۰/۰۱۹۶ | ..... شیر  |
| ۱۹۷۳    | ۱۷۰۴    | ۱۳۷۱    | ۹۲۰   | ۲۲۱۸                             | ۰/۰۱۲۷ | ..... فراورده‌های شیر (بجز کره)                    |
| ۱۱۰۱    | ۱۰۱۹    | ۸۶۴     | ۵۹۱   | ۱۲۵۱                             | ۰/۰۰۹۰ | ..... تخم پرندگان                                  |
| ۲۴۶۳    | ۲۳۲۹    | ۱۹۶۹    | ۱۱۳۵  | ۲۹۹۱                             | ۰/۰۰۹۲ | ..... روغن‌ها، چربی‌ها و کره                       |
| ۴۱      | ۵۰      | ۲۷      | ۱۴    | ۱۰۳                              | ۰/۰۸۸۳ | ..... روغن‌ها و چربی‌های حیوانی (بجز کره)          |
| ۱۳۱     | ۱۴۹     | ۹۳      | ۳۱    | ۲۴۰                              | ۰/۰۴۶۵ | ..... انواع کره                                    |
| ۲۲۹۱    | ۲۱۳۰    | ۱۸۴۹    | ۱۰۹۰  | ۲۶۴۹                             | ۰/۰۰۸۲ | ..... روغن‌های نباتی                               |
| ۳۳۰۶    | ۲۶۹۶    | ۱۸۹۴    | ۱۰۵۷  | ۴۷۲۷                             | ۰/۰۱۳۳ | ..... میوه‌ها و خشکبار                             |
| ۱۸۵۲    | ۱۵۰۳    | ۱۰۷۵    | ۶۳۰   | ۲۷۲۶                             | ۰/۰۱۵۷ | ..... میوه‌های درختی                               |
| ۶۷۹     | ۶۱۳     | ۴۵۹     | ۲۴۸   | ۷۶۷                              | ۰/۰۲۹۴ | ..... میوه‌های جالیزی                              |
| ۷۷۵     | ۵۸۰     | ۳۶۰     | ۱۸۰   | ۱۲۳۴                             | ۰/۰۲۶۸ | ..... خشکبار                                       |
| ۵۴۱۸    | ۴۸۰۴    | ۳۹۶۶    | ۲۵۱۴  | ۷۱۹۸                             | ۰/۰۱۰۰ | ..... سبزی‌های تازه و خشک شده و حبوب               |
| ۷۲۴     | ۵۸۳     | ۴۲۱     | ۲۳۳   | ۱۰۶۱                             | ۰/۰۱۵۳ | ..... سبزی‌های برگری                               |
| ۱۷۳۸    | ۱۵۱۳    | ۱۳۳۴    | ۹۱۹   | ۲۲۱۸                             | ۰/۰۱۶۴ | ..... سبزی‌های بوته‌ای                             |
| ۱۸۷۲    | ۱۷۶۲    | ۱۴۳۸    | ۹۵۸   | ۲۳۵۳                             | ۰/۰۱۱۰ | ..... سبزی‌های ریشه‌ای                             |
| .       | .       | .       | .     | ۴                                | ۰/۴۸۴۵ | ..... سایر انواع سبزی                              |
| ۷       | ۱۰      | ۷       | ۷     | ۱۶                               | ۰/۱۴۰۷ | ..... سبزی‌های آماده بسته‌بندی شده                 |
| ۱۰۷۷    | ۹۳۶     | ۷۶۶     | ۳۹۷   | ۱۵۴۶                             | ۰/۰۱۷۵ | ..... حبوب   |
| ۱۹۵۰    | ۱۶۰۴    | ۱۳۱۳    | ۸۳۹   | ۲۴۹۰                             | ۰/۰۱۲۹ | ..... قند، شکر، مرباها و شیرینی‌ها                 |
| ۱۳۴۸    | ۱۱۶۳    | ۹۷۷     | ۶۴۰   | ۱۵۶۵                             | ۰/۰۱۱۷ | ..... قند و شکر                                    |
| ۶۰۳     | ۴۴۱     | ۳۳۶     | ۱۹۹   | ۹۲۶                              | ۰/۰۲۴۱ | ..... مرباها و شیرینی‌ها                           |
| ۱۳۴۷    | ۱۲۰۵    | ۹۷۶     | ۵۳۹   | ۱۷۵۵                             | ۰/۰۰۹۸ | ..... ادویه‌ها، چاشنی‌ها و سایر ترکیب‌های خوراکی   |
| ۳۶۹     | ۳۱۵     | ۲۵۰     | ۱۲۸   | ۵۰۰                              | ۰/۰۱۵۰ | ..... انواع ادویه                                  |
| ۹۷۷     | ۸۹۰     | ۷۲۶     | ۴۱۱   | ۱۲۵۵                             | ۰/۰۱۱۰ | ..... چاشنی‌ها و سایر ترکیب‌های خوراکی             |
| ۲۳۵۸    | ۱۹۷۵    | ۱۶۶۰    | ۸۹۶   | ۲۷۴۴                             | ۰/۰۰۸۸ | ..... چای، قهوه، کاکائو و نوشابه‌ها                |
| ۱۴۵۳    | ۱۲۳۱    | ۱۱۰۶    | ۶۶۳   | ۱۶۴۱                             | ۰/۰۰۹۵ | ..... چای، قهوه و کاکائو                           |
| ۹۰۵     | ۷۴۴     | ۵۵۵     | ۲۳۲   | ۱۱۰۲                             | ۰/۰۱۳۹ | ..... نوشابه‌ها                                    |
| ۱۱۱۴    | ۹۴۴     | ۷۳۲     | ۳۴۶   | ۱۳۸۰                             | ۰/۰۳۰۵ | ..... دخانی‌ها                                     |



۳-۵- متوسط انواع هزینه‌های خوراکی (داخل منزل) و دخانی سالانه یک خانوار روستایی در هر یک از دهک‌های هزینه سالانه:

۱۳۹۲ بر اساس طبقه‌بندی COICOP (دنباله) (هزار ریال)

| اقلام                                      | دهک پنجم | دهک ششم | دهک هفتم | دهک هشتم | دهک نهم | دهک دهم |
|--|----------|---------|----------|----------|---------|---------|
| هزینه‌های خوراکی (داخل منزل) و             |          |         |          |          |         |         |
| دخانی.....                                 | ۴۷۳۶۸    | ۵۲۹۳۲   | ۶۰۳۰۹    | ۶۸۹۱۸    | ۸۰۶۰۵   | ۱۱۶۱۱۵  |
| غلات، نان، آرد، رشته و فرآورده‌های آن..... | ۱۲۵۷۷    | ۱۳۳۷۲   | ۱۵۱۰۶    | ۱۶۹۷۷    | ۱۹۸۱۴   | ۲۹۸۹۳   |
| غلات.....                                  | ۵۲۹۰     | ۵۷۹۳    | ۶۸۹۴     | ۷۷۵۷     | ۱۰۰۱۸   | ۱۷۴۸۱   |
| انواع نان.....                             | ۴۹۵۹     | ۵۰۶۵    | ۵۳۲۱     | ۵۹۶۵     | ۶۲۵۱    | ۷۳۸۴    |
| آرد و رشته و فرآورده‌های آن.....           | ۱۶۴۳     | ۱۷۹۳    | ۱۹۳۹     | ۲۰۷۸     | ۲۲۷۵    | ۲۹۵۸    |
| بیسکویت و کیک.....                         | ۶۸۵      | ۷۲۱     | ۹۵۲      | ۱۱۷۷     | ۱۲۶۹    | ۲۰۷۰    |
| گوشت.....                                  | ۸۹۲۹     | ۱۰۹۰۱   | ۱۲۸۷۱    | ۱۵۱۲۵    | ۱۹۳۷۴   | ۲۹۶۰۳   |
| گوشت دام.....                              | ۳۶۳۳     | ۴۷۹۸    | ۶۳۲۶     | ۷۷۰۵     | ۱۰۷۱۹   | ۱۷۵۸۳   |
| گوشت پرندگان.....                          | ۴۵۰۸     | ۵۰۷۸    | ۵۳۷۳     | ۵۹۷۳     | ۶۸۱۴    | ۹۴۰۹    |
| گوشت‌های آماده برای طبخ.....               | ۴۷       | ۶۱      | ۹۱       | ۷۳       | ۹۷      | ۱۵۵     |
| ماهی و میگو و فرآورده‌های آن.....          | ۷۴۱      | ۹۶۴     | ۱۰۸۱     | ۱۳۷۴     | ۱۷۴۴    | ۲۴۵۶    |
| شیر و فرآورده‌های آن (بجز کره) و تخم       |          |         |          |          |         |         |
| پرندگان.....                               | ۵۳۶۴     | ۵۶۴۱    | ۶۳۹۴     | ۷۲۷۴     | ۷۷۳۷    | ۹۷۸۳    |
| شیر.....                                   | ۲۰۴۱     | ۲۰۰۳    | ۲۵۴۴     | ۲۹۹۹     | ۳۱۶۰    | ۴۲۹۷    |
| فرآورده‌های شیر (بجز کره).....             | ۲۰۷۵     | ۲۲۹۳    | ۲۴۹۲     | ۲۷۷۱     | ۲۹۶۲    | ۳۶۲۳    |
| تخم پرندگان.....                           | ۱۲۴۸     | ۱۳۴۵    | ۱۳۵۸     | ۱۵۰۴     | ۱۶۱۵    | ۱۸۶۳    |
| روغن‌ها، چربی‌ها و کره.....                | ۲۶۱۷     | ۲۹۸۶    | ۳۳۴۶     | ۳۶۷۸     | ۴۰۲۹    | ۵۳۶۴    |
| روغن‌ها و چربی‌های حیوانی (بجز کره).....   | ۵۵       | ۹۳      | ۱۴۰      | ۱۲۵      | ۱۷۵     | ۳۰۶     |
| انواع کره.....                             | ۱۲۹      | ۱۹۳     | ۲۴۰      | ۳۲۸      | ۳۷۹     | ۷۲۳     |
| روغن‌های نباتی.....                        | ۲۴۳۲     | ۲۷۰۰    | ۲۹۶۶     | ۳۲۲۶     | ۳۴۷۴    | ۴۳۳۵    |
| میوه‌ها و خشکبار.....                      | ۴۱۵۶     | ۴۵۹۷    | ۵۲۷۴     | ۶۱۸۸     | ۷۵۰۶    | ۱۰۵۹۵   |
| میوه‌های درختی.....                        | ۲۵۱۰     | ۲۷۴۳    | ۳۰۱۵     | ۳۵۱۵     | ۴۳۱۴    | ۶۱۰۳    |
| میوه‌های جالیزی.....                       | ۷۰۵      | ۷۶۱     | ۸۳۱      | ۹۸۲      | ۱۰۷۲    | ۱۳۱۹    |
| خشکبار.....                                | ۹۴۱      | ۱۰۹۳    | ۱۴۲۸     | ۱۶۹۱     | ۲۱۲۰    | ۳۱۷۲    |
| سبزی‌های تازه و خشک شده و حبوب.....        | ۶۲۴۷     | ۷۰۴۶    | ۷۹۸۵     | ۹۱۹۹     | ۱۰۲۶۸   | ۱۴۵۳۱   |
| سبزی‌های برگی.....                         | ۹۰۴      | ۱۰۵۷    | ۱۲۰۶     | ۱۴۳۰     | ۱۶۲۳    | ۲۴۲۷    |
| سبزی‌های بوته‌ای.....                      | ۱۹۷۴     | ۲۱۴۶    | ۲۳۳۵     | ۲۷۸۶     | ۳۰۸۰    | ۴۲۵۷    |
| سبزی‌های ریشه‌ای.....                      | ۲۱۷۷     | ۲۳۹۴    | ۲۶۰۴     | ۲۹۴۲     | ۳۲۱۲    | ۴۱۷۳    |
| سایر انواع سبزی.....                       | ۱        | ۲       | ۲        | ۵        | ۴       | ۲۶      |
| سبزی‌های آماده بسته‌بندی شده.....          | ۱۱       | ۱۲      | ۱۱       | ۲۲       | ۲۳      | ۴۸      |
| حبوب.....                                  | ۱۱۸۰     | ۱۴۳۶    | ۱۷۲۷     | ۲۰۱۵     | ۲۳۲۷    | ۳۶۰۰    |
| قند، شکر، مرباها و شیرینی‌ها.....          | ۱۹۸۹     | ۲۲۹۶    | ۲۷۱۹     | ۳۱۷۰     | ۳۷۵۶    | ۵۲۶۸    |
| قند و شکر.....                             | ۱۳۴۴     | ۱۵۱۵    | ۱۷۵۴     | ۱۹۶۸     | ۲۱۵۸    | ۲۷۸۲    |
| مرباها و شیرینی‌ها.....                    | ۶۴۵      | ۷۸۲     | ۹۶۵      | ۱۲۰۲     | ۱۵۹۸    | ۲۴۸۶    |
| ادویه‌ها، چاشنی‌ها و سایر ترکیب‌های خوراکی |          |         |          |          |         |         |
| انواع ادویه.....                           | ۴۳۰      | ۵۲۶     | ۵۴۵      | ۶۶۶      | ۷۳۲     | ۱۰۳۶    |
| چاشنی‌ها و سایر ترکیب‌های خوراکی.....      | ۱۱۱۶     | ۱۲۸۱    | ۱۴۲۵     | ۱۶۰۱     | ۱۷۵۹    | ۲۳۶۵    |
| چای، قهوه، کاکائو و نوشابه‌ها.....         | ۲۵۵۵     | ۲۸۴۶    | ۳۰۹۵     | ۳۳۴۴     | ۳۷۱۳    | ۴۹۹۸    |
| چای، قهوه و کاکائو.....                    | ۱۵۲۷     | ۱۷۰۳    | ۱۷۷۵     | ۱۹۷۹     | ۲۱۱۹    | ۲۸۵۹    |
| نوشابه‌ها.....                             | ۱۰۲۸     | ۱۱۴۳    | ۱۳۱۹     | ۱۳۶۶     | ۱۵۹۴    | ۲۱۳۹    |
| دخانی‌ها.....                              | ۱۳۸۷     | ۱۴۴۰    | ۱۵۵۰     | ۱۶۹۵     | ۱۹۱۷    | ۲۶۸۰    |

(۱) ضریب تغییرات (CV) فقط برای ستون کل محاسبه شده است.

## ۴-۵- متوسط انواع هزینه‌های غیر خوراکی و خوراکی (خارج منزل) سالانه یک خانوار روستایی در هر یک از دهک‌های هزینه

سالانه: ۱۳۹۲ بر اساس طبقه‌بندی COICOP (هزار ریال)

| دهک چهارم | دهک سوم | دهک دوم | دهک اول | کل    | ضریب تغییرات<br>(CV) <sup>(۱)</sup> | اقلام  |
|-----------|---------|---------|---------|-------|-------------------------------------|--|
| ۴۵۰۸۵     | ۲۵۶۷۸   | ۲۵۹۶۵   | ۱۲۶۰۳   | ۷۴۶۸۴ | ۰/۰۱۰۴                              | هزینه‌های غیر خوراکی و خوراکی (خارج منزل)            |
| ۳۴۹۹      | ۲۲۱۷    | ۱۳۶۲    | ۵۱۸     | ۷۷۰۲  | ۰/۰۲۳۴                              | پوشاک و کفش  |
| ۲۶۸۳      | ۱۷۳۱    | ۱۰۲۹    | ۳۶۸     | ۶۱۰۴  | ۰/۰۲۴۲                              | پوشاک و تعمیرات آن                                   |
| ۸۱۶       | ۴۸۶     | ۳۳۴     | ۱۵۰     | ۱۵۹۷  | ۰/۰۲۷۱                              | کفش و تعمیرات آن                                     |
| ۱۷۵۹۰     | ۱۵۲۱۳   | ۱۲۲۰۹   | ۸۷۹۶    | ۲۰۲۸۳ | ۰/۰۰۹۱                              | مسکن، آب، فاضلاب، سوخت و روشنایی                     |
| ۸۹۴       | ۶۰۴     | ۴۷۰     | ۲۰۹     | ۷۳۱   | ۰/۰۶۶۴                              | اجاره‌بهای واقعی مسکن                                |
| ۱۰۹۴۸     | ۹۵۱۵    | ۷۷۲۷    | ۶۰۷۹    | ۱۲۵۵۵ | ۰/۰۱۱۸                              | اجاره‌بهای احتمالی مسکن                              |
| ۴۶۵       | ۴۳۹     | ۲۵۵     | ۸۹      | ۸۷۰   | ۰/۰۴۱۶                              | نگهداری و تعمیر واحد مسکونی (اقامتگاه اول و بعدی)    |
| ۸۵۰       | ۷۴۱     | ۵۷۶     | ۳۶۲     | ۸۷۸   | ۰/۰۱۸۵                              | هزینه آب و فاضلاب و سایر خدمات مربوط به واحد مسکونی  |
| ۴۴۳۴      | ۳۹۱۳    | ۳۱۸۲    | ۲۰۵۸    | ۵۲۳۰  | ۰/۰۱۵۴                              | روشنایی و سوخت                                       |
| ۳۳۶۳      | ۲۶۶۰    | ۱۹۴۱    | ۱۱۲۳    | ۶۸۴۳  | ۰/۰۲۴۳                              | میلمان، لوازم خانگی و نگهداری معمول آن‌ها            |
| ۳۵۲       | ۲۴۰     | ۱۶۲     | ۳۹      | ۱۲۱۸  | ۰/۰۴۲۹                              | میلمان و اثاث، فرش و سایر کفپوش‌ها                   |
| ۱۰۰       | ۳۹      | ۴۱      | ۱۰      | ۵۵۴   | ۰/۰۸۱۲                              | لوازم پارچه‌ای خانگی (کم‌دوام)                       |
| ۵۷۱       | ۳۹۱     | ۱۶۸     | ۱۲۳     | ۱۵۱۹  | ۰/۰۴۲۴                              | وسایل خانگی  |
| ۲۳۵       | ۱۶۲     | ۶۶      | ۳۲      | ۸۲۵   | ۰/۰۹۶۲                              | انواع ظروف غذاخوری و سایر لوازم خانگی                |
| ۱۴۹       | ۹۸      | ۷۰      | ۳۴      | ۲۶۲   | ۰/۰۴۳۴                              | ابزار و تجهیزات منزل و باغ                           |
| ۱۹۵۶      | ۱۷۲۹    | ۱۴۳۴    | ۸۸۴     | ۲۴۶۴  | ۰/۰۰۸۷                              | کالاها و خدمات برای امور جاری منزل                   |
| ۴۶۲۰      | ۳۵۶۶    | ۲۹۹۶    | ۱۹۶۹    | ۸۹۸۲  | ۰/۰۳۴۰                              | بهداشت و درمان                                       |
| ۱۹۴۱      | ۱۵۸۲    | ۱۳۸۵    | ۱۰۱۶    | ۳۰۵۷  | ۰/۰۲۹۶                              | محصولات و وسایل و لوازم پزشکی                        |
| ۱۶۶۳      | ۱۲۰۸    | ۱۰۰۹    | ۶۶۲     | ۳۵۰۷  | ۰/۰۶۴۷                              | خدمات طبی سرپایی                                     |
| ۱۰۱۲      | ۳۳۱     | ۵۸۹     | ۲۹۲     | ۲۴۱۹  | ۰/۰۵۸۴                              | خدمات بیمارستانی                                     |
| ۴۸۳۹      | ۳۸۷۱    | ۲۶۳۵    | -۹۳۸    | ۹۹۵۵  | ۰/۰۲۱۷                              | حمل و نقل  |
| -۲۶       | -۱۱۶    | -۱۰۶    | -۲۳۳۵   | ۲۳۷۶  | ۰/۰۷۹۳                              | خرید وسایل نقلیه                                     |
| ۲۰۷۹      | ۱۵۸۱    | ۸۵۷     | ۳۴۶     | ۴۳۴۱  | ۰/۰۱۷۷                              | تجهیزات حمل و نقل شخصی                               |
| ۲۷۸۷      | ۲۴۰۷    | ۱۸۸۴    | ۱۰۵۱    | ۳۲۳۹  | ۰/۰۱۴۲                              | خدمات حمل و نقل                                      |
| ۲۵۶۶      | ۲۱۶۲    | ۱۴۹۲    | ۶۵۶     | ۳۴۷۹  | ۰/۰۱۰۲                              | ارتباطات   |
| ۲         | .       | ۲       | .       | ۳     | ۰/۲۱۳۷                              | خدمات پستی   |
| ۹۵        | ۷۱      | ۵۲      | ۱۹      | ۲۰۸   | ۰/۰۴۱۲                              | تجهیزات تلفن و تلفکس                                 |
| ۲۴۷۰      | ۲۰۹۱    | ۱۴۳۸    | ۶۳۷     | ۳۲۶۸  | ۰/۰۱۰۲                              | خدمات تلفن و فکس                                     |
| ۸۸۰       | ۶۰۳     | ۳۳۷     | ۱۸۳     | ۲۱۴۳  | ۰/۰۳۶۹                              | خدمات فرهنگی و تفریحات                               |
| ۲۰۳       | ۶۹      | ۳۱      | ۲۴      | ۵۵۰   | ۰/۰۵۷۲                              | تجهیزات سمعی-بصری، عکاسی و داده‌پردازی و لوازم آن‌ها |
| .         | .       | .       | .       | ۱     | ۰/۴۴۲۹                              | سایر وسایل عمده با دوام برای تفریح و فرهنگ           |
| ۱۷۷       | ۹۲      | ۴۳      | ۲۳      | ۲۶۵   | ۰/۰۶۱۱                              | سایر اقلام و وسایل تفریحی، باغ‌ها و حیوانات خانگی    |
| ۱۹        | ۱۲      | ۶       | ۵       | ۱۶۲   | ۰/۱۴۷۷                              | خدمات فرهنگی و تفریحی                                |
| ۳۳۶       | ۲۴۳     | ۱۶۵     | ۴۰      | ۵۶۳   | ۰/۰۲۹۶                              | روزنامه، کتاب و لوازم التحریر                        |
| ۱۴۵       | ۱۸۶     | ۹۲      | ۹۲      | ۶۰۳   | ۰/۱۰۱۴                              | هزینه مسافرت‌های دستجمعی (همراه تور)                 |
| ۳۳۵       | ۳۰۹     | ۱۳۱     | ۲۹      | ۱۰۵۸  | ۰/۰۴۳۶                              | آموزش و تحصیل  |
| ۳۲۷       | ۳۰۷     | ۱۳۰     | ۲۷      | ۱۰۳۱  | ۰/۰۴۴۵                              | هزینه آموزش سطح‌بندی شده                             |
| ۹         | ۳       | ۱       | ۳       | ۲۷    | ۰/۱۲۵۶                              | هزینه آموزش‌های سطح‌بندی نشده                        |
| ۵۹۸       | ۴۲۵     | ۲۴۴     | ۹۰      | ۱۴۰۲  | ۰/۱۰۹۰                              | غذاهای آماده، هتل و رستوران                          |
| ۵۸۶       | ۳۹۸     | ۲۴۴     | ۸۴      | ۱۱۸۷  | ۰/۰۷۸۶                              | خدمات تهیه و ارائه غذا                               |
| ۱۱        | ۲۷      | .       | ۵       | ۲۱۴   | ۰/۳۹۴۳                              | خدمات تامین جا (مهمانسراها، هتل، مسافرخانه و...)     |
| ۵۱۸۲      | ۳۴۰۹    | ۱۸۱۶    | -۳۰۹    | ۹۸۲۱  | ۰/۰۱۶۹                              | کالاها و خدمات متفرقه                                |
| ۲۱۰۳      | ۱۷۴۰    | ۱۳۱۸    | ۶۲۳     | ۲۷۷۰  | ۰/۰۱۳۹                              | خدمات شخصی   |
| ۱۴۹       | -۲۱۲    | -۵۴۰    | -۱۴۸۰   | ۹۳۸   | ۰/۱۰۶۱                              | لوازم شخصی طبقه‌بندی نشده در جای دیگر                |
| ۲۱        | ۶       | ۴       | ۱       | ۱۸    | ۰/۱۶۹۷                              | حمایت اجتماعی و خدمات مشاوره‌ای                      |
| ۲۶۶۴      | ۱۶۸۶    | ۸۷۴     | ۴۷۲     | ۵۶۲۱  | ۰/۰۱۹۸                              | بیمه   |
| ۱۲۱       | ۸۷      | ۷۸      | ۲۹      | ۲۴۳   | ۰/۰۳۸۹                              | بیمه مالی طبقه‌بندی نشده در جای دیگر                 |
| ۱۲۴       | ۱۰۲     | ۸۲      | ۴۶      | ۲۳۲   | ۰/۰۶۲۲                              | سایر خدمات طبقه‌بندی نشده در جای دیگر                |
| ۱۶۱۱      | ۱۲۴۳    | ۸۰۳     | ۴۸۷     | ۳۰۱۷  | ۰/۰۴۳۱                              | انتقالات   |



## ۴-۵- متوسط انواع هزینه‌های غیر خوراکی و خوراکی (خارج منزل) سالانه یک خانوار روستایی در هر یک از دهک‌های هزینه

سالانه: ۱۳۹۲ بر اساس طبقه‌بندی COICOP (دنباله) (هزار ریال)

| دهک پنجم | دهک ششم | دهک هفتم | دهک هشتم | دهک نهم | دهک دهم | اقدام  |
|----------|---------|----------|----------|---------|---------|--|
| ۵۳۳۷۱    | ۶۳۹۷۴   | ۷۵۳۹۳    | ۹۱۹۴۹    | ۱۲۰۲۱۶  | ۲۲۲۶۳۱  | هزینه‌های غیر خوراکی و خوراکی (خارج منزل)              |
| ۴۳۱۸     | ۵۸۲۱    | ۷۶۳۱     | ۹۷۰۵     | ۱۳۷۴۹   | ۲۸۱۹۹   | پوشاک و کفش  |
| ۳۲۸۲     | ۴۴۰۷    | ۵۹۹۸     | ۷۵۵۵     | ۱۰۹۴۸   | ۲۳۰۴۵   | پوشاک و تعمیرات آن                                     |
| ۱۰۳۶     | ۱۴۱۴    | ۱۶۳۳     | ۲۱۵۰     | ۲۸۰۱    | ۵۱۵۴    | کفش و تعمیرات آن                                       |
| ۱۹۴۲۱    | ۲۱۶۳۰   | ۲۲۸۷۸    | ۲۴۹۹۵    | ۲۸۴۲۰   | ۳۱۶۸۵   | مسکن، آب، فاضلاب، سوخت و روشنایی                       |
| ۸۹۵      | ۹۷۱     | ۷۴۰      | ۷۸۰      | ۶۷۱     | ۱۰۷۵    | اجاره‌بهای واقعی مسکن                                  |
| ۱۲۳۳۰    | ۱۳۷۲۲   | ۱۴۴۰۳    | ۱۵۶۸۵    | ۱۷۶۳۰   | ۱۷۷۱۱   | اجاره‌بهای احتسابی مسکن                                |
| ۶۱۱      | ۶۹۶     | ۹۲۴      | ۱۰۳۳     | ۱۸۳۴    | ۲۳۵۱    | نگهداری و تعمیر واحد مسکونی (اقامتگاه اول و بعدی)      |
| ۸۷۴      | ۸۷۵     | ۹۵۹      | ۱۰۶۷     | ۱۱۰۷    | ۱۳۷۰    | هزینه آب و فاضلاب و سایر خدمات مربوط به واحد مسکونی    |
| ۴۷۱۰     | ۵۳۶۵    | ۵۸۵۱     | ۶۴۳۰     | ۷۱۷۸    | ۹۱۷۷    | روشنایی و سوخت   |
| ۴۰۰۵     | ۴۶۶۵    | ۵۷۹۴     | ۶۸۴۶     | ۱۱۱۳۷   | ۲۵۸۸۴   | میلمان، لوازم خانگی و نگهداری معمول آن‌ها              |
| ۵۵۴      | ۶۷۹     | ۹۲۴      | ۱۴۴۱     | ۲۲۱۰    | ۵۵۸۰    | میلمان و اثاث، فرش و سایر کفپوش‌ها                     |
| ۹۳       | ۱۸۵     | ۲۵۱      | ۴۲۰      | ۸۳۰     | ۳۵۷۴    | لوازم پارچه‌ای خانگی (کم‌دوام)                         |
| ۷۰۳      | ۷۹۰     | ۱۱۲۷     | ۱۷۶۰     | ۲۸۱۶    | ۶۷۳۸    | وسایل خانگی  |
| ۲۶۶      | ۲۹۴     | ۵۲۲      | ۹۱۰      | ۱۲۵۳    | ۴۵۱۲    | انواع ظروف غذاخوری و سایر لوازم خانگی                  |
| ۱۹۷      | ۲۳۷     | ۲۸۹      | ۲۹۸      | ۴۶۷     | ۷۵۵     | ابزار و تجهیزات منزل و باغ                             |
| ۲۱۹۲     | ۲۴۹۲    | ۲۶۸۰     | ۳۰۱۷     | ۳۵۶۱    | ۴۶۹۶    | کالاها و خدمات برای امور جاری منزل                     |
| ۵۱۶۵     | ۶۴۵۳    | ۷۹۵۵     | ۱۰۱۱۶    | ۱۴۱۹۴   | ۲۳۷۸۸   | بهداشت و درمان   |
| ۲۱۰۷     | ۲۵۴۳    | ۳۰۷۷     | ۳۴۹۰     | ۴۵۹۲    | ۸۸۳۴    | محصولات و وسایل و لوازم پزشکی                          |
| ۲۰۵۲     | ۲۴۰۰    | ۳۱۱۷     | ۳۹۲۳     | ۵۲۳۳    | ۱۳۰۶۳   | خدمات طبی سرپایی                                       |
| ۱۰۰۶     | ۱۴۴۹    | ۱۷۰۰     | ۲۵۹۸     | ۳۶۳۵    | ۱۰۷۸۱   | خدمات بیمارستانی                                       |
| ۶۲۷۷     | ۷۷۳۱    | ۹۲۹۳     | ۱۱۱۲۲    | ۱۶۵۰۹   | ۳۸۲۱۳   | حمل و نقل  |
| ۲۴۴      | ۴۴۴     | ۷۱۳      | ۱۰۷۴     | ۴۱۵۰    | ۱۹۷۱۵   | خرید وسایل نقلیه                                       |
| ۲۹۹۸     | ۳۷۵۲    | ۴۹۵۳     | ۶۰۲۲     | ۸۰۰۸    | ۱۲۸۱۲   | تجهیزات حمل و نقل شخصی                                 |
| ۳۰۳۵     | ۳۵۳۵    | ۳۶۲۷     | ۴۰۲۷     | ۵۶۸۷    | ۵۶۸۷    | خدمات حمل و نقل  |
| ۳۰۷۸     | ۳۵۳۴    | ۳۸۶۴     | ۴۵۷۸     | ۵۴۰۶    | ۷۴۵۵    | ارتباطات   |
| ۲        | ۰       | ۵        | ۴        | ۶       | ۱۱      | خدمات پستی   |
| ۱۳۳      | ۱۵۹     | ۲۱۱      | ۳۰۶      | ۲۸۷     | ۶۴۲     | تجهیزات تلفن و تلفکس                                   |
| ۲۹۴۳     | ۳۳۷۵    | ۳۶۴۸     | ۴۲۶۷     | ۵۰۱۳    | ۶۸۰۲    | خدمات تلفن و فکس                                       |
| ۱۱۰۱     | ۱۴۱۰    | ۱۹۵۶     | ۲۶۷۵     | ۳۸۳۴    | ۸۴۴۹    | خدمات فرهنگی و تفریحات                                 |
| ۲۶۰      | ۲۹۷     | ۴۱۱      | ۵۶۰      | ۱۱۸۹    | ۲۴۵۶    | تجهیزات سمعی - بصری، عکاسی و داده‌پردازی و لوازم آن‌ها |
| ۰        | ۱       | ۰        | ۰        | ۱       | ۳       | سایر وسایل عمده با دوام برای تفریح و فرهنگ             |
| ۱۸۱      | ۲۰۳     | ۳۴۲      | ۳۶۹      | ۳۵۹     | ۸۵۸     | سایر اقدام و وسایل تفریحی، باغ‌ها و حیوانات خانگی      |
| ۳۸       | ۵۸      | ۷۹       | ۱۱۸      | ۱۳۴     | ۱۱۴۸    | خدمات فرهنگی و تفریحی                                  |
| ۴۱۰      | ۵۳۰     | ۶۲۳      | ۸۹۵      | ۱۰۱۶    | ۱۳۷۱    | روزنامه، کتاب و لوازم‌التحریر                          |
| ۲۱۲      | ۳۲۱     | ۵۰۰      | ۷۳۲      | ۱۱۳۴    | ۲۶۱۳    | هزینه مسافرت‌های دستجمعی (همراه تور)                   |
| ۵۵۲      | ۷۷۱     | ۹۶۹      | ۱۴۲۶     | ۲۲۷۶    | ۳۷۸۱    | آموزش و تحصیل  |
| ۵۴۲      | ۷۵۰     | ۹۵۷      | ۱۳۸۷     | ۲۲۰۱    | ۳۶۸۶    | هزینه آموزش سطح‌بندی شده                               |
| ۱۰       | ۲۱      | ۱۲       | ۳۹       | ۷۵      | ۹۵      | هزینه آموزش‌های سطح‌بندی نشده                          |
| ۷۷۱      | ۸۲۹     | ۱۰۲۷     | ۱۴۱۳     | ۱۷۴۲    | ۶۸۸۰    | غذاهای آماده، هتل و رستوران                            |
| ۷۱۰      | ۸۱۷     | ۹۷۹      | ۱۳۵۷     | ۱۶۸۴    | ۵۰۱۴    | خدمات تهیه و ارائه غذا                                 |
| ۶۰       | ۱۳      | ۴۷       | ۵۶       | ۵۸      | ۱۸۶۶    | خدمات تأمین جا (مهمانسراها، هتل، مسافرخانه و...)       |
| ۶۶۸۲     | ۸۶۴۹    | ۱۱۱۴۹    | ۱۴۴۶۲    | ۱۸۵۰۷   | ۲۸۶۷۱   | کالاها و خدمات متفرقه                                  |
| ۲۴۵۹     | ۲۷۷۷    | ۳۰۴۴     | ۳۵۹۹     | ۳۹۲۸    | ۶۱۱۲    | خدمات شخصی   |
| ۹۸       | ۲۰      | ۳۱۵      | ۹۸۷      | ۲۷۳۴    | ۷۳۱۴    | لوازم شخصی طبقه‌بندی نشده در جای دیگر                  |
| ۱۳       | ۱۹      | ۳۸       | ۱۶       | ۱۲      | ۵۳      | حمایت اجتماعی و خدمات مشاوره‌ای                        |
| ۳۸۱۶     | ۵۴۵۰    | ۷۲۵۷     | ۹۲۵۶     | ۱۰۹۵۹   | ۱۳۷۷۵   | بیمه   |
| ۱۶۳      | ۲۱۳     | ۲۶۸      | ۳۲۱      | ۴۱۲     | ۷۳۴     | خدمات مالی طبقه‌بندی نشده در جای دیگر                  |
| ۱۳۳      | ۱۷۱     | ۲۲۸      | ۲۸۴      | ۴۶۲     | ۶۸۳     | سایر خدمات طبقه‌بندی نشده در جای دیگر                  |
| ۲۰۰۲     | ۲۴۷۱    | ۲۸۷۵     | ۳۶۱۱     | ۴۴۴۳    | ۱۰۶۲۶   | انتقالات   |

(۱) ضریب تغییرات (CV) فقط برای ستون کل محاسبه شده است.

۵-۵- متوسط انواع هزینه‌های خوراکی (داخل منزل) و دخانی سالانه یک خانوار روستایی بر حسب وسعت خانوار: ۱۳۹۲ بر اساس طبقه‌بندی COICOP (هزار ریال)

| ۴ نفر | ۳ نفر | ۲ نفر | ۱ نفر | کل    | ضریب تغییرات (CV) <sup>(۱)</sup> | اقلام   |
|-------|-------|-------|-------|-------|----------------------------------|---|
|       |       |       |       |       |                                  | هزینه‌های خوراکی (داخل منزل) و دخانی            |
| ۵۸۰۸۲ | ۴۹۴۸۸ | ۴۰۵۸۴ | ۱۸۸۵۸ | ۵۴۸۷۶ | ۰/۰۰۷۸                           | .....دخانی                                      |
| ۱۵۱۴۴ | ۱۲۲۵۲ | ۹۷۶۴  | ۴۵۱۴  | ۱۴۲۴۹ | ۰/۰۱۳۸                           | .....غلات، نان، آرد، رشته و فراورده‌های آن      |
| ۷۲۷۷  | ۵۹۵۹  | ۴۹۰۵  | ۲۱۴۱  | ۶۶۲۸  | ۰/۰۲۷۳                           | .....غلات                                       |
| ۵۲۹۶  | ۴۳۰۶  | ۳۳۴۵  | ۱۶۶۲  | ۴۹۹۷  | ۰/۰۰۷۳                           | .....انواع نان                                  |
| ۱۵۸۹  | ۱۳۱۱  | ۱۰۸۷  | ۵۵۵   | ۱۷۸۶  | ۰/۰۲۱۳                           | .....آرد و رشته و فراورده‌های آن                |
| ۹۸۲   | ۷۷۷   | ۴۲۷   | ۱۵۷   | ۸۳۸   | ۰/۰۲۱۸                           | .....بیسکویت و کیک                              |
| ۱۲۴۸۷ | ۱۰۸۰۵ | ۹۰۳۸  | ۳۸۴۱  | ۱۱۷۵۵ | ۰/۰۱۳۴                           | .....گوشت                                       |
| ۶۲۶۹  | ۵۲۲۳  | ۴۲۱۵  | ۱۴۴۳  | ۵۷۲۹  | ۰/۰۲۳۳                           | .....گوشت دام                                   |
| ۵۰۹۸  | ۴۶۴۴  | ۳۹۷۸  | ۲۰۴۷  | ۴۹۷۷  | ۰/۰۱۰۱                           | .....گوشت پرندگان                               |
| ۶۵    | ۴۷    | ۲۶    | ۷     | ۶۲    | ۰/۰۴۹۸                           | .....گوشت‌های آماده برای طبخ                    |
| ۱۰۵۵  | ۸۹۱   | ۸۱۹   | ۳۴۴   | ۹۸۶   | ۰/۰۲۴۵                           | .....ماهی و میگو و فراورده‌های آن               |
|       |       |       |       |       |                                  | شیر و فراورده‌های آن (بجز کره) و تخم            |
| ۵۸۹۸  | ۵۰۷۱  | ۴۱۷۳  | ۲۰۸۹  | ۵۵۸۶  | ۰/۰۰۹۲                           | .....پرندگان                                    |
| ۲۱۲۵  | ۱۸۶۵  | ۱۴۶۱  | ۴۹۳   | ۲۱۱۷  | ۰/۰۱۹۶                           | .....شیر  |
| ۲۴۴۹  | ۲۰۷۳  | ۱۷۰۲  | ۱۰۱۳  | ۲۲۱۸  | ۰/۰۱۲۷                           | .....فراورده‌های شیر (بجز کره)                  |
| ۱۳۲۴  | ۱۱۳۳  | ۱۰۱۱  | ۵۸۳   | ۱۲۵۱  | ۰/۰۰۹۰                           | .....تخم پرندگان                                |
| ۳۱۱۳  | ۲۷۰۹  | ۲۳۲۲  | ۱۱۸۲  | ۲۹۹۱  | ۰/۰۰۹۲                           | .....روغن‌ها، چربی‌ها و کره                     |
| ۱۱۷   | ۸۱    | ۱۲۴   | ۴۵    | ۱۰۳   | ۰/۰۸۸۳                           | .....روغن‌ها و چربی‌های حیوانی (بجز کره)        |
| ۲۹۳   | ۲۳۱   | ۱۹۲   | ۸۲    | ۲۴۰   | ۰/۰۴۶۵                           | .....انواع کره                                  |
| ۲۷۰۳  | ۲۳۹۷  | ۲۰۰۷  | ۱۰۵۴  | ۲۶۴۹  | ۰/۰۰۸۲                           | .....روغن‌های نباتی                             |
| ۵۱۰۸  | ۴۵۲۴  | ۳۶۵۲  | ۱۷۷۷  | ۴۷۲۷  | ۰/۰۱۳۳                           | .....میوه‌ها و خشکبار                           |
| ۲۹۴۷  | ۲۶۳۴  | ۲۲۳۹  | ۱۱۷۵  | ۲۷۲۶  | ۰/۰۱۵۷                           | .....میوه‌های درختی                             |
| ۸۳۱   | ۷۱۹   | ۵۷۲   | ۲۱۷   | ۷۶۷   | ۰/۰۲۹۴                           | .....میوه‌های جالیزی                            |
| ۱۳۳۱  | ۱۱۷۱  | ۸۴۱   | ۳۸۵   | ۱۲۳۴  | ۰/۰۲۶۸                           | .....خشکبار                                     |
| ۷۵۶۸  | ۶۵۷۸  | ۵۴۱۹  | ۲۵۴۵  | ۷۱۹۸  | ۰/۰۱۰۰                           | .....سبزی‌های تازه و خشک شده و حبوب             |
| ۱۲۰۸  | ۱۰۳۲  | ۷۶۶   | ۲۷۸   | ۱۰۶۱  | ۰/۰۱۵۳                           | .....سبزی‌های برگری                             |
| ۲۳۲۸  | ۲۰۵۳  | ۱۶۳۴  | ۸۰۹   | ۲۲۱۸  | ۰/۰۱۶۴                           | .....سبزی‌های بوته‌ای                           |
| ۲۴۴۹  | ۲۰۸۷  | ۱۸۵۶  | ۹۶۳   | ۲۳۵۳  | ۰/۰۱۱۰                           | .....سبزی‌های ریشه‌ای                           |
| ۲     | ۱۰    | ۳     | ۰     | ۴     | ۰/۴۸۴۵                           | .....سایر انواع سبزی                            |
| ۱۵    | ۱۷    | ۴     | ۳     | ۱۶    | ۰/۱۴۰۷                           | .....سبزی‌های آماده بسته‌بندی شده               |
| ۱۵۶۵  | ۱۳۷۹  | ۱۱۵۶  | ۴۹۲   | ۱۵۴۶  | ۰/۰۱۷۵                           | .....حبوب                                       |
| ۲۶۵۱  | ۲۱۲۴  | ۱۸۷۳  | ۸۸۵   | ۲۴۹۰  | ۰/۰۱۲۹                           | .....قند، شکر، مرباها و شیرینی‌ها               |
| ۱۵۷۰  | ۱۳۲۵  | ۱۱۳۱  | ۵۴۹   | ۱۵۶۵  | ۰/۰۱۱۷                           | .....قند و شکر                                  |
| ۱۰۸۱  | ۸۰۰   | ۷۴۲   | ۳۳۶   | ۹۲۶   | ۰/۰۲۴۱                           | .....مرباها و شیرینی‌ها                         |
| ۱۷۸۸  | ۱۶۴۹  | ۱۳۲۶  | ۶۲۳   | ۱۷۵۵  | ۰/۰۰۹۸                           | .....ادویه‌ها، چاشنی‌ها و سایر ترکیب‌های خوراکی |
| ۵۰۸   | ۴۸۲   | ۳۸۵   | ۱۵۳   | ۵۰۰   | ۰/۰۱۵۰                           | .....انواع ادویه                                |
| ۱۲۷۹  | ۱۱۶۷  | ۹۴۲   | ۴۷۰   | ۱۲۵۵  | ۰/۰۱۱۰                           | .....چاشنی‌ها و سایر ترکیب‌های خوراکی           |
| ۲۸۰۶  | ۲۵۱۳  | ۲۰۴۴  | ۱۰۰۱  | ۲۷۴۴  | ۰/۰۰۸۸                           | .....چای، قهوه، کاکائو و نوشابه‌ها              |
| ۱۶۳۵  | ۱۴۷۰  | ۱۳۵۳  | ۷۲۵   | ۱۶۴۱  | ۰/۰۰۹۵                           | .....چای، قهوه و کاکائو                         |
| ۱۱۷۲  | ۱۰۴۲  | ۶۹۱   | ۲۷۶   | ۱۱۰۲  | ۰/۰۱۳۹                           | .....نوشابه‌ها                                  |
| ۱۵۱۸  | ۱۱۶۲  | ۹۷۳   | ۴۰۱   | ۱۳۸۰  | ۰/۰۳۰۵                           | .....دخانی‌ها                                   |



۵-۵- متوسط انواع هزینه‌های خوراکی (داخل منزل) و دخانی سالانه یک خانوار روستایی بر حسب وسعت خانوار: ۱۳۹۲ بر

اساس طبقه‌بندی COICOP (دنباله) (هزار ریال)

| اقلام  | نفر ۵ | نفر ۶ | نفر ۷ | نفر ۸ | نفر ۹  | ۱۰ نفر و بیش‌تر |
|--|-------|-------|-------|-------|--------|-----------------|
| هزینه‌های خوراکی (داخل منزل) و                   |       |       |       |       |        |                 |
| ..... دخانی                                      | ۶۶۴۰۸ | ۷۱۶۴۳ | ۸۲۸۹۹ | ۹۲۴۹۸ | ۱۰۶۴۰۹ | ۱۱۹۴۰۱          |
| ..... غلات، نان، آرد، رشته و فراورده‌های آن..... | ۱۷۸۸۴ | ۱۹۷۹۵ | ۲۲۶۰۹ | ۲۴۱۳۸ | ۳۰۵۸۶  | ۳۲۹۰۲           |
| ..... غلات.....                                  | ۸۱۰۶  | ۸۵۵۶  | ۹۴۱۴  | ۹۱۴۷  | ۱۲۸۶۲  | ۱۱۷۱۵           |
| ..... انواع نان.....                             | ۶۳۱۲  | ۷۱۹۹  | ۷۷۹۴  | ۸۳۸۴  | ۹۷۵۹   | ۱۲۱۴۰           |
| ..... آرد و رشته و فراورده‌های آن.....           | ۲۳۶۵  | ۲۹۸۸  | ۴۱۲۷  | ۵۲۱۳  | ۶۱۴۴   | ۷۶۴۲            |
| ..... بیسکویت و کیک.....                         | ۱۱۰۱  | ۱۰۵۲  | ۱۲۷۵  | ۱۳۹۴  | ۱۸۲۱   | ۱۴۰۴            |
| ..... گوشت.....                                  | ۱۳۸۲۹ | ۱۴۶۳۲ | ۱۷۱۵۶ | ۲۰۵۴۳ | ۲۴۷۷۳  | ۲۶۵۸۹           |
| ..... گوشت دام.....                              | ۶۷۹۹  | ۷۰۹۰  | ۸۴۶۶  | ۱۰۱۵۵ | ۱۲۶۲۸  | ۱۳۸۰۴           |
| ..... گوشت پرندگان.....                          | ۵۷۳۷  | ۶۳۱۹  | ۷۱۷۱  | ۸۶۲۰  | ۱۰۲۸۷  | ۱۰۵۷۱           |
| ..... گوشت‌های آماده برای طبخ.....               | ۹۰    | ۹۰    | ۱۶۱   | ۱۶۸   | ۱۳۲    | ۱۹۹             |
| ..... ماهی و میگو و فراورده‌های آن.....          | ۱۲۰۳  | ۱۱۳۳  | ۱۳۵۸  | ۱۶۰۱  | ۱۶۲۶   | ۲۰۱۵            |
| ..... شیر و فراورده‌های آن (بجز کره) و تخم       |       |       |       |       |        |                 |
| ..... پرندگان.....                               | ۶۸۰۵  | ۷۰۱۶  | ۸۶۵۲  | ۹۲۱۶  | ۹۷۵۵   | ۱۱۳۳۱           |
| ..... شیر.....                                   | ۲۷۲۵  | ۲۸۸۲  | ۳۹۱۴  | ۴۳۴۵  | ۴۳۵۲   | ۵۶۵۸            |
| ..... فراورده‌های شیر (بجز کره).....             | ۲۵۹۲  | ۲۵۹۷  | ۲۹۶۸  | ۲۹۷۹  | ۳۳۷۶   | ۳۷۱۷            |
| ..... تخم پرندگان.....                           | ۱۴۸۸  | ۱۵۳۷  | ۱۷۷۰  | ۱۸۹۲  | ۲۰۲۷   | ۱۹۵۶            |
| ..... روغن‌ها، چربی‌ها و کره.....                | ۳۵۳۷  | ۳۹۰۴  | ۴۳۶۰  | ۴۸۲۶  | ۵۹۴۲   | ۷۱۲۰            |
| ..... روغن‌ها و چربی‌های حیوانی (بجز کره).....   | ۱۰۱   | ۱۲۴   | ۱۳۵   | ۴۲    | ۱۷۰    | ۸۸              |
| ..... انواع کره.....                             | ۲۹۷   | ۲۰۲   | ۲۳۳   | ۱۹۶   | ۲۴۳    | ۳۸۷             |
| ..... روغن‌های نباتی.....                        | ۳۱۳۹  | ۳۵۷۹  | ۳۹۹۲  | ۴۵۸۸  | ۵۵۲۹   | ۶۶۴۵            |
| ..... میوه‌ها و خشکبار.....                      | ۵۶۱۰  | ۵۶۵۸  | ۶۳۱۰  | ۶۸۳۸  | ۷۲۵۲   | ۷۲۹۶            |
| ..... میوه‌های درختی.....                        | ۳۱۵۴  | ۳۰۹۷  | ۳۴۲۵  | ۳۷۸۸  | ۳۶۴۴   | ۴۱۶۵            |
| ..... میوه‌های جالیزی.....                       | ۹۱۹   | ۹۶۸   | ۱۰۶۸  | ۱۱۴۰  | ۱۴۸۱   | ۱۵۵۱            |
| ..... خشکبار.....                                | ۱۵۳۷  | ۱۵۹۳  | ۱۸۱۷  | ۱۹۰۹  | ۲۱۲۷   | ۱۵۸۰            |
| ..... سبزی‌های تازه و خشک شده و حبوب.....        | ۸۵۱۹  | ۹۳۵۴  | ۱۰۸۶۵ | ۱۲۷۷۶ | ۱۲۷۰۳  | ۱۶۲۵۴           |
| ..... سبزی‌های برگ‌ی.....                        | ۱۲۴۴  | ۱۲۰۳  | ۱۴۰۷  | ۱۶۴۳  | ۱۴۸۷   | ۲۰۸۸            |
| ..... سبزی‌های بوته‌ای.....                      | ۲۵۹۰  | ۲۹۶۴  | ۳۳۱۴  | ۳۹۸۲  | ۴۱۱۳   | ۴۵۴۵            |
| ..... سبزی‌های ریشه‌ای.....                      | ۲۷۸۸  | ۳۰۹۹  | ۳۵۱۰  | ۴۰۷۳  | ۳۹۸۱   | ۵۳۸۷            |
| ..... سایر انواع سبزی.....                       | ۲     | ۲     | ۷     | .     | .      | .               |
| ..... سبزی‌های آماده بسته‌بندی شده.....          | ۱۶    | ۳۴    | ۴۲    | ۲۰    | ۲۹     | ۴۶              |
| ..... حبوب.....                                  | ۱۸۷۹  | ۲۰۵۳  | ۲۵۸۴  | ۳۰۵۸  | ۳۰۹۲   | ۴۱۸۷            |
| ..... قند، شکر، مرباها و شیرینی‌ها.....          | ۳۰۲۶  | ۳۳۱۱  | ۴۰۶۹  | ۴۱۴۴  | ۴۶۱۳   | ۶۲۰۳            |
| ..... قند و شکر.....                             | ۱۹۰۹  | ۲۲۶۱  | ۲۸۵۵  | ۲۹۵۹  | ۳۵۹۶   | ۴۳۲۴            |
| ..... مرباها و شیرینی‌ها.....                    | ۱۱۱۷  | ۱۰۴۹  | ۱۲۱۴  | ۱۱۸۵  | ۱۰۱۶   | ۱۸۷۹            |
| ..... ادویه‌ها، چاشنی‌ها و سایر ترکیب‌های خوراکی | ۲۱۵۹  | ۲۲۲۸  | ۲۵۸۹  | ۳۰۹۳  | ۳۱۵۷   | ۳۴۸۰            |
| ..... انواع ادویه.....                           | ۶۰۹   | ۶۱۴   | ۷۱۵   | ۹۵۳   | ۹۵۵    | ۸۹۷             |
| ..... چاشنی‌ها و سایر ترکیب‌های خوراکی.....      | ۱۵۵۰  | ۱۶۱۵  | ۱۸۷۴  | ۲۱۴۰  | ۲۲۰۲   | ۲۵۸۳            |
| ..... چای، قهوه، کاکائو و نوشابه‌ها.....         | ۳۲۵۷  | ۳۷۸۸  | ۴۱۴۶  | ۴۸۱۶  | ۵۸۵۰   | ۵۸۱۰            |
| ..... چای، قهوه و کاکائو.....                    | ۱۹۰۶  | ۲۲۳۴  | ۲۵۰۹  | ۲۸۹۰  | ۳۲۶۸   | ۳۵۱۷            |
| ..... نوشابه‌ها.....                             | ۱۳۵۱  | ۱۵۵۴  | ۱۶۳۸  | ۱۹۲۶  | ۲۵۸۱   | ۲۲۹۲            |
| ..... دخانی‌ها.....                              | ۱۷۸۰  | ۱۹۵۶  | ۲۱۴۲  | ۲۱۰۹  | ۱۷۸۰   | ۲۴۱۷            |

(۱) ضریب تغییرات (CV) فقط برای ستون کل محاسبه شده است.

۵-۶- متوسط انواع هزینه‌های غیر خوراکی و خوراکی (خارج منزل) سالانه یک خانوار روستایی بر حسب وسعت خانوار: ۱۳۹۲

بر اساس طبقه‌بندی COICOP (هزار ریال)

| افلام  | ضریب تغییرات (CV) <sup>(۱)</sup> | کل    | ۱ نفر | ۲ نفر | ۳ نفر | ۴ نفر |
|--|----------------------------------|-------|-------|-------|-------|-------|
| هزینه‌های غیر خوراکی و خوراکی (خارج منزل)            | ۰/۰۱۰۴                           | ۷۴۶۸۴ | ۲۵۸۱۹ | ۵۴۷۶۶ | ۷۲۶۶۳ | ۸۲۱۶۸ |
| پوشاک و کفش  | ۰/۰۲۳۴                           | ۷۷۰۲  | ۹۸۲   | ۳۷۷۵  | ۷۰۴۰  | ۸۳۳۳  |
| پوشاک و تعمیرات آن                                   | ۰/۰۲۴۲                           | ۶۱۰۴  | ۷۱۶   | ۳۰۴۲  | ۵۷۰۵  | ۶۶۴۱  |
| کفش و تعمیرات آن                                     | ۰/۰۲۷۱                           | ۱۵۹۷  | ۲۶۶   | ۷۳۳   | ۱۳۳۵  | ۱۷۳۲  |
| مسکن، آب، فاضلاب، سوخت و روشنایی                     | ۰/۰۰۹۱                           | ۲۰۲۸۳ | ۱۲۱۰۹ | ۱۸۳۶۲ | ۲۰۷۷۱ | ۲۱۲۱۵ |
| اجاره‌بهای واقعی مسکن                                | ۰/۰۶۶۴                           | ۷۳۱   | ۲۰۶   | ۶۴۳   | ۱۰۸۰  | ۷۳۴   |
| اجاره‌بهای احتسابی مسکن                              | ۰/۰۱۱۸                           | ۱۲۵۵۵ | ۸۷۲۸  | ۱۱۹۸۸ | ۱۲۸۵۰ | ۱۳۳۷۱ |
| نگهداری و تعمیر واحد مسکونی (اقامتگاه اول و بعدی)    | ۰/۰۴۱۶                           | ۸۷۰   | ۳۳۶   | ۶۷۲   | ۸۹۶   | ۸۸۸   |
| هزینه آب و فاضلاب و سایر خدمات مربوط به واحد مسکونی  | ۰/۰۱۸۵                           | ۸۷۸   | ۲۸۶   | ۷۰۴   | ۷۷۵   | ۸۷۵   |
| روشنایی و سوخت                                       | ۰/۰۱۵۴                           | ۵۲۳۰  | ۲۴۵۵  | ۴۳۵۵  | ۵۱۷۰  | ۵۳۴۸  |
| میلمان، لوازم خانگی و نگهداری معمول آن‌ها            | ۰/۰۲۴۳                           | ۶۸۳۳  | ۱۶۰۵  | ۵۴۵۱  | ۶۸۸۳  | ۷۱۸۹  |
| میلمان و اثاث، فرش و سایر کفپوش‌ها                   | ۰/۰۴۲۹                           | ۱۲۱۸  | ۱۳۰   | ۹۲۵   | ۱۲۵۹  | ۱۳۶۱  |
| لوازم پارچه‌ای خانگی (کم‌دوام)                       | ۰/۰۸۱۲                           | ۵۵۴   | ۸۱    | ۵۷۴   | ۴۹۳   | ۵۵۶   |
| وسایل خانگی  | ۰/۰۴۲۴                           | ۱۵۱۹  | ۲۳۱   | ۱۲۷۰  | ۱۶۵۸  | ۱۵۶۵  |
| انواع ظروف غذاخوری و سایر لوازم خانگی                | ۰/۰۹۶۲                           | ۸۲۵   | ۲۲۵   | ۷۲۰   | ۸۵۸   | ۷۹۴   |
| ابزار و تجهیزات منزل و باغ                           | ۰/۰۴۳۴                           | ۲۶۲   | ۵۹    | ۱۷۶   | ۱۷۶   | ۲۹۰   |
| کالاها و خدمات برای امور جاری منزل                   | ۰/۰۰۸۷                           | ۲۴۶۴  | ۸۸۰   | ۱۷۸۶  | ۲۳۷۸  | ۲۶۲۲  |
| بهداشت و درمان                                       | ۰/۰۳۴۰                           | ۸۹۸۲  | ۴۶۸۴  | ۸۴۵۲  | ۸۴۲۷  | ۸۸۸۲  |
| محصولات و وسایل و لوازم پزشکی                        | ۰/۰۲۹۶                           | ۳۰۵۷  | ۱۷۶۰  | ۳۴۱۲  | ۳۰۳۴  | ۲۹۴۳  |
| خدمات طبی سرپایی                                     | ۰/۰۶۴۷                           | ۳۵۰۷  | ۱۶۵۰  | ۳۰۰۰  | ۳۱۴۲  | ۳۶۰۰  |
| خدمات بیمارستانی                                     | ۰/۰۵۸۴                           | ۲۴۱۹  | ۱۲۵۶  | ۲۰۰۷  | ۲۳۵۰  | ۲۳۰۵  |
| حمل و نقل  | ۰/۰۲۱۷                           | ۹۹۵۵  | ۱۳۵۲  | ۶۱۲۸  | ۹۶۴۲  | ۱۱۸۰۶ |
| خرید وسایل نقلیه                                     | ۰/۰۷۹۳                           | ۲۳۷۶  | ۵۱    | ۱۲۸۰  | ۲۴۱۹  | ۳۱۵۳  |
| تجهیزات حمل و نقل شخصی                               | ۰/۰۱۷۷                           | ۴۳۴۱  | ۱۶۴   | ۲۳۱۹  | ۴۰۲۷  | ۵۳۲۶  |
| خدمات حمل و نقل                                      | ۰/۰۱۴۲                           | ۳۲۳۹  | ۱۱۳۷  | ۲۵۲۹  | ۳۱۹۶  | ۳۴۱۷  |
| ارتباطات   | ۰/۰۱۰۲                           | ۳۴۷۹  | ۷۱۸   | ۲۲۵۳  | ۳۲۹۰  | ۳۸۰۲  |
| خدمات پستی   | ۰/۰۱۳۷                           | ۳     | ۰     | ۲     | ۳     | ۴     |
| تجهیزات تلفن و تلفکس                                 | ۰/۰۴۱۲                           | ۲۰۸   | ۱۵    | ۸۹    | ۲۲۰   | ۲۱۹   |
| خدمات تلفن و فکس                                     | ۰/۰۱۰۲                           | ۳۲۶۸  | ۷۰۳   | ۲۱۶۱  | ۳۱۶۷  | ۳۵۲۹  |
| خدمات فرهنگی و تفریحات                               | ۰/۰۳۶۹                           | ۲۱۴۳  | ۳۷۶   | ۱۲۱۹  | ۲۱۲۲  | ۲۵۴۳  |
| تجهیزات سمعی-بصری، عکاسی و داده‌پردازی و لوازم آن‌ها | ۰/۰۵۷۲                           | ۵۵۰   | ۱۷    | ۳۰۹   | ۴۹۸   | ۸۱۴   |
| سایر وسایل عمده با دوام برای تفریح و فرهنگ           | ۰/۰۴۴۲۹                          | ۱     | ۰     | ۰     | ۱     | ۰     |
| سایر اقلام و وسایل تفریحی، باغ‌ها و حیوانات خانگی    | ۰/۰۰۶۱۱                          | ۲۶۵   | ۶۸    | ۹۶    | ۲۶۲   | ۳۱۸   |
| خدمات فرهنگی و تفریحی                                | ۰/۰۱۴۷۷                          | ۱۶۲   | ۹     | ۱۰۳   | ۱۷۷   | ۱۹۳   |
| روزنامه، کتاب و لوازم التحریر                        | ۰/۰۲۹۶                           | ۵۶۳   | ۶     | ۶۳    | ۳۴۵   | ۷۱۷   |
| هزینه مسافرت‌های دستجمعی (همراه تور)                 | ۰/۰۱۰۴                           | ۶۰۳   | ۲۷۶   | ۶۴۷   | ۸۳۹   | ۵۰۲   |
| آموزش و تحصیل  | ۰/۰۴۳۶                           | ۱۰۵۸  | ۳۰    | ۲۱۴   | ۷۳۸   | ۱۲۴۴  |
| هزینه آموزش سطح‌بندی شده                             | ۰/۰۴۴۵                           | ۱۰۳۱  | ۳۰    | ۲۱۲   | ۷۱۲   | ۱۱۹۷  |
| هزینه آموزش‌های سطح‌بندی نشده                        | ۰/۰۱۲۵۶                          | ۲۷    | ۰     | ۱     | ۲۶    | ۴۸    |
| غذاهای آماده، هتل و رستوران                          | ۰/۰۱۰۹۰                          | ۱۴۰۲  | ۶۲۹   | ۸۱۴   | ۱۲۵۸  | ۱۷۸۱  |
| خدمات تهیه و ارائه غذا                               | ۰/۰۷۸۶                           | ۱۱۸۷  | ۵۶۵   | ۶۷۱   | ۱۱۳۸  | ۱۴۵۷  |
| خدمات تامین جا (مهمانسراها، هتل، مسافرخانه و...)     | ۰/۰۳۹۴۳                          | ۲۱۴   | ۶۴    | ۱۴۳   | ۱۲۱   | ۳۲۵   |
| کالاها و خدمات متفرقه                                | ۰/۰۱۶۹                           | ۹۸۲۱  | ۱۴۹۷  | ۵۳۰۸  | ۹۷۱۵  | ۱۲۱۱۷ |
| خدمات شخصی   | ۰/۰۱۳۹                           | ۲۷۷۰  | ۵۰۵   | ۱۶۴۳  | ۲۸۰۶  | ۳۲۰۱  |
| لوازم شخصی طبقه‌بندی نشده در جای دیگر                | ۰/۰۱۰۶۱                          | ۹۳۸   | ۱۸۹   | ۲۰۲   | ۴۳۴   | ۱۰۷۹  |
| حمایت اجتماعی و خدمات مشاوره‌ای                      | ۰/۰۱۶۹۷                          | ۱۸    | ۰     | ۰     | ۲۶    | ۲۲    |
| بیمه   | ۰/۰۱۹۸                           | ۵۶۳۱  | ۵۴۳   | ۳۱۶۰  | ۵۹۵۷  | ۷۳۰۸  |
| بیمه مالی طبقه‌بندی نشده در جای دیگر                 | ۰/۰۳۸۹                           | ۲۴۳   | ۳۰    | ۱۴۹   | ۲۷۳   | ۲۸۷   |
| سایر خدمات طبقه‌بندی نشده در جای دیگر                | ۰/۰۶۲۲                           | ۲۳۲   | ۲۲۹   | ۱۵۴   | ۲۱۹   | ۲۱۹   |
| انتقالات   | ۰/۰۴۳۱                           | ۳۰۱۷  | ۱۸۳۵  | ۲۷۹۰  | ۲۶۷۶  | ۳۲۱۶  |



۵-۶- متوسط انواع هزینه‌های غیر خوراکی و خوراکی (خارج منزل) سالانه یک خانوار روستایی بر حسب وسعت خانوار: ۱۳۹۲

بر اساس طبقه‌بندی COICOP (دنباله) (هزار ریال)

| اقلام  | ۵ نفر | ۶ نفر | ۷ نفر | ۸ نفر | ۹ نفر  | ۱۰ نفر و بیش‌تر |
|--|-------|-------|-------|-------|--------|-----------------|
| هزینه‌های غیر خوراکی و خوراکی (خارج منزل)              | ۹۰۰۷۹ | ۸۸۳۳۵ | ۹۷۱۳۷ | ۹۸۵۲۳ | ۱۰۷۰۳۵ | ۱۲۳۳۷۲          |
| پوشاک و کفش  | ۱۰۱۵۶ | ۱۰۶۲۳ | ۱۳۸۸۲ | ۱۵۵۳۸ | ۱۷۷۱۲  | ۲۳۳۱۴           |
| پوشاک و تعمیرات آن                                     | ۷۹۷۰  | ۸۱۵۷  | ۱۱۰۱۳ | ۱۲۲۶۶ | ۱۳۰۴۱  | ۱۸۹۷۷           |
| کفش و تعمیرات آن                                       | ۲۱۸۶  | ۲۴۶۶  | ۲۸۶۹  | ۳۲۷۲  | ۴۶۷۱   | ۴۳۳۷            |
| مسکن، آب، فاضلاب، سوخت و روشنایی                       | ۲۲۳۱۱ | ۲۰۷۵۴ | ۲۲۳۶۶ | ۲۱۲۸۲ | ۲۳۷۹۴  | ۲۷۰۲۸           |
| اجاره‌بهای واقعی مسکن                                  | ۷۲۵   | ۴۴۹   | ۵۵۱   | ۵۶۷   | ۷۱     | ۴۱۰             |
| اجاره‌بهای احتسابی مسکن                                | ۱۳۶۰۹ | ۱۲۰۵۳ | ۱۱۸۲۶ | ۱۱۰۳۵ | ۱۰۸۹۹  | ۱۴۰۶۶           |
| نگهداری و تعمیر واحد مسکونی (اقامتگاه اول و بعدی)      | ۱۰۹۲  | ۹۰۰   | ۱۴۴۱  | ۸۴۲   | ۱۴۰۹   | ۷۳۴             |
| هزینه آب و فاضلاب و سایر خدمات مربوط به واحد مسکونی    | ۱۰۳۷  | ۱۱۳۵  | ۱۶۱۴  | ۱۲۹۹  | ۲۱۴۳   | ۱۸۸۳            |
| روشنایی و سوخت   | ۵۸۴۹  | ۶۲۱۶  | ۶۹۳۵  | ۷۵۳۸  | ۹۲۷۲   | ۹۹۳۴            |
| میلمان، لوازم خانگی و نگهداری معمول آن‌ها              | ۸۱۳۷  | ۷۹۷۲  | ۱۰۲۲۶ | ۹۶۲۰  | ۹۹۹۳   | ۱۰۶۸۵           |
| میلمان و اثاث، فرش و سایر کفپوش‌ها                     | ۱۳۲۵  | ۱۴۶۰  | ۱۹۵۶  | ۱۸۱۲  | ۱۶۶۵   | ۱۴۹۱            |
| لوازم پارچه‌ای خانگی (کم‌دوام)                         | ۷۹۷   | ۵۳۳   | ۸۷۳   | ۳۹۹   | ۵۰     | ۱۲۲۲            |
| وسایل خانگی  | ۱۷۱۹  | ۱۶۸۸  | ۲۱۴۰  | ۲۳۵۲  | ۱۶۱۸   | ۲۲۶۴            |
| انواع ظروف غذاخوری و سایر لوازم خانگی                  | ۱۱۴۰  | ۷۳۰   | ۱۳۷۶  | ۶۰۹   | ۱۷۴۲   | ۳۲۹             |
| ابزار و تجهیزات منزل و باغ                             | ۳۰۲   | ۳۶۵   | ۴۲۰   | ۵۹۰   | ۵۶۹    | ۳۷۴             |
| کالاها و خدمات برای امور جاری منزل                     | ۲۸۵۵  | ۳۱۹۷  | ۳۴۶۱  | ۳۸۵۸  | ۴۳۴۹   | ۴۹۴۶            |
| بهداشت و درمان   | ۱۰۸۸۳ | ۱۱۸۴۷ | ۹۱۸۰  | ۱۱۰۵۱ | ۸۶۲۹   | ۹۵۳۰            |
| محصولات و وسایل و لوازم پزشکی                          | ۳۰۵۳  | ۳۶۸۴  | ۳۴۴۴  | ۳۴۰۰  | ۳۲۹۳   | ۳۴۷۳            |
| خدمات طبی سرپایی                                       | ۵۰۵۵  | ۴۰۹۳  | ۴۱۷۶  | ۴۰۹۸  | ۲۸۷۹   | ۳۴۳۴            |
| خدمات بیمارستانی                                       | ۲۷۰۴  | ۳۹۳۴  | ۲۴۶۹  | ۳۵۰۱  | ۲۴۵۷   | ۲۶۲۴            |
| حمل و نقل  | ۱۲۳۵۹ | ۱۲۱۹۸ | ۱۳۷۴۳ | ۱۱۷۹۲ | ۱۴۳۳۴  | ۱۸۸۶۷           |
| خرید وسایل نقلیه                                       | ۲۹۳۷  | ۲۶۲۷  | ۳۷۰۶  | ۱۰۶۲  | ۱۴۰۹   | ۵۵۰۷            |
| تجهیزات حمل و نقل شخصی                                 | ۵۶۸۳  | ۵۷۶۳  | ۶۳۷۱  | ۵۳۰۴  | ۷۸۳۱   | ۸۴۶۴            |
| خدمات حمل و نقل  | ۳۷۳۹  | ۳۸۰۸  | ۴۶۶۷  | ۵۴۲۶  | ۵۰۹۵   | ۴۸۹۵            |
| ارتباطات   | ۴۲۵۶  | ۴۵۰۱  | ۵۴۳۶  | ۵۲۱۵  | ۶۱۶۵   | ۶۱۸۹            |
| خدمات پستی   | ۵     | ۳     | .     | ۱     | ۴      | ۶               |
| تجهیزات تلفن و تلفکس                                   | ۲۸۶   | ۲۸۱   | ۳۴۶   | ۳۲۸   | ۳۵۳    | ۴۰۰             |
| خدمات تلفن و فکس                                       | ۳۹۶۵  | ۴۲۱۷  | ۵۰۹۰  | ۴۸۸۶  | ۵۸۰۸   | ۵۷۸۳            |
| خدمات فرهنگی و تفریحات                                 | ۲۶۸۶  | ۲۵۱۰  | ۳۲۵۹  | ۴۲۷۰  | ۳۶۹۰   | ۳۰۰۱            |
| تجهیزات سمعی - بصری، عکاسی و داده‌پردازی و لوازم آن‌ها | ۶۶۵   | ۵۲۷   | ۵۳۴   | ۴۲۲   | ۸۹۲    | ۴۵۲             |
| سایر وسایل عمده با دوام برای تفریح و فرهنگ             | .     | .     | ۱۳    | .     | .      | .               |
| سایر اقلام و وسایل تفریحی، باغ‌ها و حیوانات خانگی      | ۳۴۹   | ۲۸۲   | ۳۳۴   | ۶۷۴   | ۴۵۶    | ۷۸۲             |
| خدمات فرهنگی و تفریحی                                  | ۱۷۲   | ۲۰۶   | ۱۶۸   | ۱۰۱   | ۶۹۹    | ۱۳۳             |
| روزنامه، کتاب و لوازم‌التحریر                          | ۹۵۲   | ۹۹۹   | ۱۰۴۳  | ۱۳۵۱  | ۱۴۹۸   | ۱۲۲۳            |
| هزینه مسافرت‌های دستجمعی (همراه تور)                   | ۵۴۸   | ۴۹۵   | ۲۶۶   | ۱۷۲۲  | ۱۴۶    | ۴۱۱             |
| آموزش و تحصیل  | ۱۶۲۶  | ۲۰۱۷  | ۲۱۸۸  | ۲۰۹۱  | ۳۰۴۵   | ۲۶۵۴            |
| هزینه آموزش سطح‌بندی شده                               | ۱۵۹۰  | ۱۹۹۹  | ۲۱۶۵  | ۲۰۷۵  | ۳۰۳۷   | ۲۶۵۴            |
| هزینه آموزش‌های سطح‌بندی نشده                          | ۳۷    | ۱۸    | ۲۴    | ۱۶    | ۸      | .               |
| غذاهای آماده، هتل و رستوران                            | ۱۷۱۸  | ۱۷۵۶  | ۱۲۰۰  | ۱۳۲۷  | ۱۳۳۲   | ۳۰۹۱            |
| خدمات تهیه و ارائه غذا                                 | ۱۶۰۱  | ۱۰۳۲  | ۱۱۳۵  | ۱۳۱۶  | ۱۳۳۲   | ۲۹۹۱            |
| خدمات تأمین جا (مهمانسراها، هتل، مسافرخانه و...)       | ۱۱۷   | ۷۲۴   | ۶۵    | ۱۱    | .      | ۱۰۱             |
| کالاها و خدمات متفرقه                                  | ۱۲۳۳۱ | ۱۱۰۹۹ | ۱۳۵۷۳ | ۱۲۴۶۰ | ۱۳۹۸۷  | ۱۵۵۱۵           |
| خدمات شخصی   | ۳۲۸۵  | ۳۵۱۹  | ۳۴۶۵  | ۴۰۵۸  | ۴۷۹۷   | ۵۷۷۰            |
| لوازم شخصی طبقه‌بندی نشده در جای دیگر                  | ۱۴۱۵  | ۱۵۵۴  | ۳۵۸۰  | ۲۶۸۱  | ۲۹۴۶   | ۲۹۵۷            |
| حمایت اجتماعی و خدمات مشاوره‌ای                        | ۳۲    | ۱۱    | ۸     | .     | ۳۸     | .               |
| بیمه   | ۶۹۷۵  | ۵۳۹۴  | ۵۹۴۸  | ۵۱۶۰  | ۵۷۹۰   | ۵۲۶۷            |
| خدمات مالی طبقه‌بندی نشده در جای دیگر                  | ۲۹۱   | ۲۷۵   | ۲۱۸   | ۲۰۷   | ۲۴۰    | ۴۱۷             |
| سایر خدمات طبقه‌بندی نشده در جای دیگر                  | ۳۲۲   | ۳۴۴   | ۳۵۳   | ۳۵۵   | ۱۷۶    | ۱۱۰۴            |
| انتقالات   | ۳۷۱۴  | ۲۹۵۹  | ۳۶۸۴  | ۳۸۷۷  | ۴۳۴۳   | ۳۴۹۸            |

(۱) ضریب تغییرات (CV) فقط برای ستون کل محاسبه شده است.

۷-۵- متوسط انواع هزینه‌های خوراکی (داخل منزل) و دخانی سالانه یک خانوار روستایی در هر یک از گروه‌های درآمد سالانه:

۱۳۹۲ بر اساس طبقه‌بندی COICOP (هزار ریال)

| اقلام   | ضریب تغییرات (CV) <sup>(۱)</sup> | کل    | ۱۹۵۰۰ هزار ریال و کمتر | ۱۹۵۰۱ تا ۳۰۰۰۰ هزار ریال | ۳۰۰۰۱ تا ۴۵۰۰۰ هزار ریال | ۴۵۰۰۱ تا ۶۰۰۰۰ هزار ریال |
|---|----------------------------------|-------|------------------------|--------------------------|--------------------------|--------------------------|
| هزینه‌های خوراکی (داخل منزل) و                  |                                  |       |                        |                          |                          |                          |
| دخانی.....                                      | ۰/۰۰۷۸                           | ۵۴۸۷۶ | ۱۷۵۰۱                  | ۲۲۴۱۴                    | ۳۱۳۳۷                    | ۳۷۴۰۱                    |
| .....غلات، نان، آرد، رشته و فراورده‌های آن      | ۰/۰۱۳۸                           | ۱۴۲۴۹ | ۴۳۲۲                   | ۶۴۸۰                     | ۸۵۵۸                     | ۱۰۳۸۴                    |
| .....غلات                                       | ۰/۰۲۷۳                           | ۶۶۲۸  | ۱۶۷۷                   | ۲۹۷۷                     | ۳۴۰۷                     | ۴۱۲۹                     |
| .....انواع نان                                  | ۰/۰۰۷۳                           | ۴۹۹۷  | ۱۸۳۰                   | ۲۳۲۸                     | ۳۴۰۴                     | ۴۱۲۹                     |
| .....آرد و رشته و فراورده‌های آن                | ۰/۰۲۱۳                           | ۱۷۸۶  | ۶۵۷                    | ۹۸۳                      | ۱۳۶۵                     | ۱۵۹۰                     |
| .....بیسکویت و کیک                              | ۰/۰۲۱۸                           | ۸۳۸   | ۱۵۷                    | ۱۹۲                      | ۲۸۳                      | ۵۳۶                      |
| .....گوشت                                       | ۰/۰۱۳۴                           | ۱۱۷۵۵ | ۳۵۱۶                   | ۳۶۶۲                     | ۵۴۱۲                     | ۶۴۷۶                     |
| .....گوشت دام                                   | ۰/۰۲۳۳                           | ۵۷۲۹  | ۱۲۴۳                   | ۱۰۴۶                     | ۱۸۰۹                     | ۲۲۷۹                     |
| .....گوشت پرندگان                               | ۰/۰۱۰۱                           | ۴۹۷۷  | ۱۹۹۳                   | ۲۲۲۵                     | ۳۰۷۹                     | ۳۶۲۱                     |
| .....گوشت‌های آماده برای طبخ                    | ۰/۰۴۹۸                           | ۶۲    | ۸                      | ۴                        | ۳۲                       | ۲۸                       |
| .....ماهی و میگو و فراورده‌های آن               | ۰/۰۲۴۵                           | ۹۸۶   | ۲۷۲                    | ۳۸۷                      | ۴۹۱                      | ۵۴۸                      |
| .....شیر و فراورده‌های آن (بجز کره) و تخم       | ۰/۰۰۹۲                           | ۵۵۸۶  | ۱۹۵۹                   | ۲۴۸۵                     | ۳۲۷۱                     | ۳۹۱۸                     |
| .....شیر  | ۰/۰۱۹۶                           | ۲۱۱۷  | ۶۰۸                    | ۵۶۰                      | ۸۰۸                      | ۱۲۵۵                     |
| .....فراورده‌های شیر (بجز کره)                  | ۰/۰۱۲۷                           | ۲۲۱۸  | ۸۹۱                    | ۱۲۵۰                     | ۱۵۶۳                     | ۱۶۸۷                     |
| .....تخم پرندگان                                | ۰/۰۰۹۰                           | ۱۲۵۱  | ۴۶۰                    | ۶۷۶                      | ۹۰۰                      | ۹۷۵                      |
| .....روغن‌ها، چربی‌ها و کره                     | ۰/۰۰۹۲                           | ۲۹۹۱  | ۱۱۲۷                   | ۱۴۴۶                     | ۲۰۲۱                     | ۲۳۴۹                     |
| .....روغن‌ها و چربی‌های حیوانی (بجز کره)        | ۰/۰۸۸۳                           | ۱۰۳   | ۲۰                     | ۷                        | ۶۹                       | ۷۱                       |
| .....انواع کره                                  | ۰/۰۴۶۵                           | ۲۴۰   | ۷۸                     | ۴۲                       | ۱۰۵                      | ۹۶                       |
| .....روغن‌های نباتی                             | ۰/۰۰۸۲                           | ۲۶۴۹  | ۱۰۲۹                   | ۱۳۹۷                     | ۱۸۴۸                     | ۲۱۸۲                     |
| .....میوه‌ها و خشکبار                           | ۰/۰۱۳۳                           | ۴۷۲۷  | ۱۰۸۴                   | ۱۴۷۷                     | ۲۴۰۰                     | ۲۷۹۸                     |
| .....میوه‌های درختی                             | ۰/۰۱۵۷                           | ۲۷۲۶  | ۶۳۷                    | ۸۷۰                      | ۱۳۵۸                     | ۱۵۱۳                     |
| .....میوه‌های جالیزی                            | ۰/۰۲۹۴                           | ۷۶۷   | ۲۷۳                    | ۳۲۵                      | ۴۳۶                      | ۵۹۳                      |
| .....خشکبار                                     | ۰/۰۲۶۸                           | ۱۲۳۴  | ۱۷۴                    | ۲۸۲                      | ۶۰۶                      | ۶۹۱                      |
| .....سبزی‌های تازه و خشک شده و حبوب             | ۰/۰۱۰۰                           | ۷۱۹۸  | ۲۶۴۵                   | ۳۲۳۷                     | ۴۵۲۰                     | ۵۱۷۸                     |
| .....سبزی‌های برگری                             | ۰/۰۱۵۳                           | ۱۰۶۱  | ۱۷۹                    | ۲۷۸                      | ۴۶۹                      | ۵۸۵                      |
| .....سبزی‌های بوته‌ای                           | ۰/۰۱۶۴                           | ۲۲۱۸  | ۹۴۵                    | ۱۱۱۸                     | ۱۴۶۵                     | ۱۶۸۵                     |
| .....سبزی‌های ریشه‌ای                           | ۰/۰۱۱۰                           | ۲۳۵۳  | ۹۶۶                    | ۱۱۴۸                     | ۱۶۱۰                     | ۱۷۶۷                     |
| .....سایر انواع سبزی                            | ۰/۴۸۴۵                           | ۴     | ۰                      | ۰                        | ۰                        | ۲                        |
| .....سبزی‌های آماده بسته‌بندی شده               | ۰/۱۴۰۷                           | ۱۶    | ۸                      | ۱۰                       | ۱۷                       | ۱۳                       |
| .....حبوب                                       | ۰/۰۱۷۵                           | ۱۵۴۶  | ۵۴۸                    | ۶۸۳                      | ۹۵۹                      | ۱۱۲۷                     |
| .....قند، شکر، مرباها و شیرینی‌ها               | ۰/۰۱۲۹                           | ۲۴۹۰  | ۸۸۰                    | ۱۰۷۳                     | ۱۵۶۱                     | ۱۸۵۹                     |
| .....قند و شکر                                  | ۰/۰۱۱۷                           | ۱۵۶۵  | ۶۶۵                    | ۷۶۶                      | ۱۱۵۴                     | ۱۳۴۹                     |
| .....مرباها و شیرینی‌ها                         | ۰/۰۲۴۱                           | ۹۲۶   | ۲۱۵                    | ۳۰۷                      | ۴۰۷                      | ۵۱۱                      |
| .....ادویه‌ها، چاشنی‌ها و سایر ترکیب‌های خوراکی | ۰/۰۰۹۸                           | ۱۷۵۵  | ۵۸۵                    | ۸۱۸                      | ۱۱۱۸                     | ۱۲۶۵                     |
| .....انواع ادویه                                | ۰/۰۱۵۰                           | ۵۰۰   | ۱۴۴                    | ۲۲۱                      | ۲۸۳                      | ۳۴۹                      |
| .....چاشنی‌ها و سایر ترکیب‌های خوراکی           | ۰/۰۱۱۰                           | ۱۲۵۵  | ۴۴۱                    | ۵۹۷                      | ۸۳۵                      | ۹۱۶                      |
| .....چای، قهوه، کاکائو و نوشابه‌ها              | ۰/۰۰۸۸                           | ۲۷۴۴  | ۹۶۰                    | ۱۲۶۸                     | ۱۷۹۸                     | ۲۱۶۲                     |
| .....چای، قهوه و کاکائو                         | ۰/۰۰۹۵                           | ۱۶۴۱  | ۷۰۹                    | ۸۹۶                      | ۱۲۰۵                     | ۱۳۵۵                     |
| .....نوشابه‌ها                                  | ۰/۰۱۳۹                           | ۱۱۰۲  | ۲۵۱                    | ۳۷۲                      | ۵۹۳                      | ۸۰۸                      |
| .....دخانی‌ها                                   | ۰/۰۳۰۵                           | ۱۳۸۰  | ۴۲۳                    | ۴۶۸                      | ۶۷۸                      | ۱۰۱۲                     |



۷-۵- متوسط انواع هزینه‌های خوراکی (داخل منزل) و دخانی سالانه یک خانوار روستایی در هر یک از گروه‌های درآمد سالانه:

۱۳۹۲ بر اساس طبقه‌بندی COICOP (دنباله) (هزار ریال)

| اقلام   | ۶۰۰۰۱ تا | ۷۵۰۰۰ تا | ۹۰۰۰۱ تا | ۱۲۰۰۰۱ تا | ۱۵۰۰۰۰ تا | ۱۶۵۰۰۰۱ هزار ریال و بیش تر |
|---|----------|----------|----------|-----------|-----------|----------------------------|
| <b>هزینه‌های خوراکی (داخل منزل) و</b>             |          |          |          |           |           |                            |
| .....دخانی  | ۴۲۶۹۶    | ۴۷۶۱۸    | ۵۳۶۶۹    | ۶۰۰۷۷     | ۶۶۲۰۷     | ۸۳۰۶۶                      |
| .....غلات، نان، آرد، رشته و فراورده‌های آن        | ۱۱۸۵۷    | ۱۳۱۴۸    | ۱۴۲۱۸    | ۱۵۶۶۲     | ۱۵۸۲۲     | ۲۰۳۷۷                      |
| .....غلات   | ۴۹۲۸     | ۵۷۳۳     | ۶۳۰۴     | ۷۴۳۷      | ۷۳۹۸      | ۱۰۵۹۹                      |
| .....انواع نان                                    | ۴۴۵۷     | ۴۸۸۵     | ۵۱۶۹     | ۵۵۱۹      | ۵۵۰۱      | ۶۳۳۷                       |
| .....آرد و رشته و فراورده‌های آن                  | ۱۸۴۵     | ۱۸۰۹     | ۱۸۹۹     | ۱۷۴۰      | ۱۸۳۲      | ۲۱۵۴                       |
| .....بیسکویت و کیک                                | ۶۲۷      | ۷۲۱      | ۸۴۶      | ۹۶۷       | ۱۰۹۰      | ۱۲۸۸                       |
| .....گوشت   | ۷۷۲۴     | ۸۸۲۵     | ۱۰۶۷۷    | ۱۲۹۴۷     | ۱۵۵۲۳     | ۲۰۷۴۰                      |
| .....گوشت دام                                     | ۳۰۰۵     | ۳۵۵۹     | ۴۸۶۴     | ۶۱۹۲      | ۸۳۱۲      | ۱۱۸۲۵                      |
| .....گوشت پرندگان                                 | ۴۰۶۲     | ۴۵۰۲     | ۴۸۷۱     | ۵۵۴۱      | ۵۷۳۰      | ۷۱۱۵                       |
| .....گوشت‌های آماده برای طبخ                      | ۵۳       | ۴۸       | ۶۷       | ۶۵        | ۷۳        | ۱۰۵                        |
| .....ماهی و میگو و فراورده‌های آن                 | ۶۰۴      | ۷۱۶      | ۸۷۵      | ۱۱۵۰      | ۱۴۰۸      | ۱۶۹۴                       |
| .....شیر و فراورده‌های آن (بجز کره) و تخم پرندگان | ۴۴۳۳     | ۴۸۶۵     | ۵۶۱۴     | ۶۳۳۶      | ۶۵۹۸      | ۸۰۱۴                       |
| .....شیر  | ۱۵۳۶     | ۱۷۶۴     | ۲۰۳۸     | ۲۴۸۰      | ۲۵۹۲      | ۳۴۵۶                       |
| .....فراورده‌های شیر (بجز کره)                    | ۱۸۰۳     | ۱۹۳۲     | ۲۲۸۴     | ۲۴۹۲      | ۲۶۵۵      | ۲۹۲۵                       |
| .....تخم پرندگان                                  | ۱۰۹۵     | ۱۱۶۹     | ۱۲۹۲     | ۱۳۶۴      | ۱۳۵۱      | ۱۶۳۳                       |
| .....روغن‌ها، چربی‌ها و کره                       | ۲۶۳۹     | ۲۸۰۹     | ۳۰۳۸     | ۳۱۸۵      | ۳۵۱۱      | ۳۹۸۶                       |
| .....روغن‌ها و چربی‌های حیوانی (بجز کره)          | ۶۴       | ۷۹       | ۱۳۱      | ۷۳        | ۱۲۸       | ۱۷۱                        |
| .....انواع کره                                    | ۱۹۳      | ۱۹۴      | ۲۲۶      | ۲۸۳       | ۲۷۸       | ۴۰۸                        |
| .....روغن‌های نباتی                               | ۲۳۸۲     | ۲۵۳۶     | ۲۶۸۱     | ۲۸۲۹      | ۳۱۰۶      | ۳۴۰۷                       |
| .....میوه‌ها و خشکبار                             | ۳۳۶۶     | ۳۹۷۵     | ۴۶۷۲     | ۵۲۶۳      | ۶۱۰۱      | ۷۵۳۳                       |
| .....میوه‌های درختی                               | ۱۸۶۵     | ۲۲۰۵     | ۲۶۸۴     | ۳۰۱۵      | ۳۶۴۶      | ۴۴۵۶                       |
| .....میوه‌های جالیزی                              | ۶۴۲      | ۸۰۲      | ۷۳۳      | ۸۳۹       | ۹۲۱       | ۱۰۵۷                       |
| .....خشکبار                                       | ۸۵۹      | ۹۶۹      | ۱۲۵۵     | ۱۴۰۹      | ۱۵۳۴      | ۲۰۲۱                       |
| .....سبزی‌های تازه و خشک شده و حبوب               | ۵۶۵۸     | ۶۱۱۲     | ۷۰۳۲     | ۷۸۶۶      | ۸۸۴۹      | ۱۰۵۸۷                      |
| .....سبزی‌های برگی                                | ۶۹۸      | ۸۴۸      | ۱۰۰۸     | ۱۲۸۶      | ۱۳۶۳      | ۱۷۶۰                       |
| .....سبزی‌های بوته‌ای                             | ۱۷۳۶     | ۱۹۰۴     | ۲۱۸۷     | ۲۴۲۹      | ۲۷۸۳      | ۳۱۲۵                       |
| .....سبزی‌های ریشه‌ای                             | ۱۹۷۶     | ۲۱۱۵     | ۲۲۹۸     | ۲۵۷۴      | ۲۷۶۶      | ۳۲۷۹                       |
| .....سایر انواع سبزی                              | ۱        | ۲        | ۲        | ۲         | ۷         | ۱۳                         |
| .....سبزی‌های آماده بسته‌بندی شده                 | ۱۲       | ۱۲       | ۷        | ۱۳        | ۲۱        | ۳۱                         |
| .....حبوب   | ۱۲۳۵     | ۱۲۳۳     | ۱۵۳۱     | ۱۵۶۱      | ۱۹۰۹      | ۲۳۷۹                       |
| .....قند، شکر، مرباها و شیرینی‌ها                 | ۲۰۰۴     | ۲۲۸۳     | ۲۴۲۹     | ۲۵۹۵      | ۲۷۰۲      | ۳۷۳۳                       |
| .....قند و شکر                                    | ۱۴۳۹     | ۱۴۷۶     | ۱۵۷۲     | ۱۵۶۴      | ۱۶۸۳      | ۲۱۰۱                       |
| .....مرباها و شیرینی‌ها                           | ۵۶۵      | ۸۰۷      | ۸۵۷      | ۱۰۳۱      | ۱۰۱۹      | ۱۶۳۳                       |
| .....ادویه‌ها، چاشنی‌ها و سایر ترکیب‌های خوراکی   | ۱۴۴۹     | ۱۵۵۷     | ۱۷۴۴     | ۱۹۱۱      | ۲۱۵۶      | ۲۴۸۹                       |
| .....انواع ادویه                                  | ۴۳۴      | ۴۳۷      | ۴۹۸      | ۵۳۷       | ۶۲۵       | ۷۲۳                        |
| .....چاشنی‌ها و سایر ترکیب‌های خوراکی             | ۱۰۱۵     | ۱۱۲۰     | ۱۲۴۶     | ۱۳۷۴      | ۱۵۳۱      | ۱۷۶۶                       |
| .....چای، قهوه، کاکائو و نوشابه‌ها                | ۲۴۱۲     | ۲۶۳۰     | ۲۷۸۲     | ۲۹۴۵      | ۳۲۵۴      | ۳۶۴۶                       |
| .....چای، قهوه و کاکائو                           | ۱۴۴۹     | ۱۵۹۰     | ۱۶۶۳     | ۱۷۵۲      | ۱۸۴۳      | ۲۱۰۰                       |
| .....نوشابه‌ها                                    | ۹۶۳      | ۱۰۴۰     | ۱۱۱۹     | ۱۱۹۳      | ۱۴۱۲      | ۱۵۴۶                       |
| .....دخانی‌ها                                     | ۱۱۵۳     | ۱۴۱۴     | ۱۴۶۴     | ۱۳۶۷      | ۱۶۹۲      | ۱۹۵۹                       |

(۱) ضریب تغییرات (CV) فقط برای ستون کل محاسبه شده است.

## ۸-۵- متوسط انواع هزینه‌های غیر خوراکی و خوراکی (خارج منزل) سالانه یک خانوار روستایی در هر یک از گروه‌های درآمد

سالانه: ۱۳۹۲ بر اساس طبقه‌بندی COICOP (هزار ریال)

| اقلام  | ضریب تغییرات (CV) <sup>(۱)</sup> | کل    | ۱۹۵۰۰ هزار ریال و کمتر | ۱۹۵۰۱ تا ۳۰۰۰۰ هزار ریال | ۳۰۰۰۱ تا ۴۵۰۰۰ هزار ریال | ۴۵۰۰۱ تا ۶۰۰۰۰ هزار ریال |
|--|----------------------------------|-------|------------------------|--------------------------|--------------------------|--------------------------|
| هزینه‌های غیر خوراکی و خوراکی (خارج منزل)                  | ۰/۰۱۰۴                           | ۷۴۶۸۴ | ۱۹۷۵۳                  | ۲۱۱۳۰                    | ۳۲۵۰۹                    | ۴۱۲۶۷                    |
| ..... پوشاک و کفش  | ۰/۰۲۳۴                           | ۷۷۰۲  | ۱۲۴۶                   | ۱۲۵۷                     | ۳۴۹۹                     | ۴۱۳۶                     |
| ..... پوشاک و تعمیرات آن                                   | ۰/۰۲۴۲                           | ۶۱۰۴  | ۹۹۱                    | ۹۳۰                      | ۲۷۳۱                     | ۳۱۵۶                     |
| ..... کفش و تعمیرات آن                                     | ۰/۰۲۷۱                           | ۱۵۹۷  | ۲۵۵                    | ۳۲۷                      | ۷۶۸                      | ۹۸۰                      |
| ..... مسکن، آب، فاضلاب، سوخت و روشنایی                     | ۰/۰۰۹۱                           | ۲۰۲۸۳ | ۷۱۳۹                   | ۹۶۶۴                     | ۱۲۸۱۲                    | ۱۳۶۱۶                    |
| ..... اجاره‌بهای واقعی مسکن                                | ۰/۰۶۶۴                           | ۷۳۱   | ۱۱۰                    | ۱۲۳                      | ۲۳۹                      | ۶۱۷                      |
| ..... اجاره‌بهای احتمالی مسکن                              | ۰/۰۱۱۸                           | ۱۲۵۵۵ | ۴۶۱۵                   | ۶۱۳۰                     | ۷۳۲۹                     | ۷۶۷۷                     |
| ..... نگهداری و تعمیر واحد مسکونی (اقامتگاه اول و بعدی)    | ۰/۰۴۱۶                           | ۸۷۰   | ۲۵۷                    | ۱۴۲                      | ۳۴۵                      | ۵۵۱                      |
| ..... هزینه آب و فاضلاب و سایر خدمات مربوط به واحد مسکونی  | ۰/۰۱۸۵                           | ۸۷۸   | ۳۹۴                    | ۵۲۹                      | ۷۷۳                      | ۶۶۵                      |
| ..... روشنایی و سوخت                                       | ۰/۰۱۵۴                           | ۵۲۳۰  | ۱۷۶۳                   | ۲۷۴۰                     | ۴۱۲۷                     | ۴۱۰۵                     |
| ..... میلمان، لوازم خانگی و نگهداری معمول آن‌ها            | ۰/۰۲۴۳                           | ۶۸۳۳  | ۱۸۰۱                   | ۱۸۲۸                     | ۲۶۸۸                     | ۳۷۲۶                     |
| ..... میلمان و اثاث، فرش و سایر کفپوش‌ها                   | ۰/۰۴۲۹                           | ۱۲۱۸  | ۱۳۹                    | ۱۴۷                      | ۲۳۶                      | ۶۶۳                      |
| ..... لوازم پارچه‌ای خانگی (کم‌دوام)                       | ۰/۰۸۱۲                           | ۵۵۴   | ۱۱۸                    | ۱۴۶                      | ۱۵۵                      | ۲۸۲                      |
| ..... وسایل خانگی  | ۰/۰۴۲۴                           | ۱۵۱۹  | ۱۶۷                    | ۱۶۲                      | ۳۶۶                      | ۴۱۵                      |
| ..... انواع ظروف غذاخوری و سایر لوازم خانگی                | ۰/۰۹۶۲                           | ۸۲۵   | ۴۰۳                    | ۱۸۰                      | ۲۳۴                      | ۲۴۵                      |
| ..... ابزار و تجهیزات منزل و باغ                           | ۰/۰۴۳۴                           | ۲۶۲   | ۴۷                     | ۶۵                       | ۱۰۷                      | ۱۶۶                      |
| ..... کالاها و خدمات برای امور جاری منزل                   | ۰/۰۰۸۷                           | ۲۴۶۴  | ۹۲۷                    | ۱۱۲۹                     | ۱۵۹۰                     | ۱۹۵۴                     |
| ..... بهداشت و درمان                                       | ۰/۰۳۴۰                           | ۸۹۸۲  | ۴۵۳۸                   | ۴۰۵۴                     | ۵۱۳۲                     | ۶۳۰۵                     |
| ..... محصولات و وسایل و لوازم پزشکی                        | ۰/۰۲۹۶                           | ۳۰۵۷  | ۱۶۹۸                   | ۲۱۴۹                     | ۲۱۹۴                     | ۲۲۹۸                     |
| ..... خدمات طبی سرپایی                                     | ۰/۰۶۴۷                           | ۳۵۰۷  | ۱۶۵۶                   | ۱۳۵۸                     | ۱۶۶۸                     | ۲۴۴۵                     |
| ..... خدمات بیمارستانی                                     | ۰/۰۵۸۴                           | ۲۴۱۹  | ۱۱۸۳                   | ۵۴۷                      | ۱۳۲۹                     | ۱۵۲۸                     |
| ..... حمل و نقل  | ۰/۰۲۱۷                           | ۹۹۵۵  | ۲۷۵۸                   | ۱۶۰۴                     | ۳۱۱۰                     | ۴۹۸۷                     |
| ..... خرید وسایل نقلیه                                     | ۰/۰۷۹۳                           | ۲۳۷۶  | ۸۶۴                    | ۱۰                       | ۱۲۰                      | ۶۲۹                      |
| ..... تجهیزات حمل و نقل شخصی                               | ۰/۰۱۷۷                           | ۴۳۴۱  | ۶۷۹                    | ۳۰۷                      | ۸۱۹                      | ۱۹۰۲                     |
| ..... خدمات حمل و نقل                                      | ۰/۰۱۴۲                           | ۳۲۳۹  | ۱۲۱۵                   | ۱۲۸۷                     | ۲۱۷۲                     | ۲۴۵۶                     |
| ..... ارتباطات   | ۰/۰۱۰۲                           | ۳۴۷۹  | ۴۸۰                    | ۷۷۹                      | ۱۲۵۴                     | ۱۹۹۸                     |
| ..... خدمات پستی   | ۰/۰۲۱۳۷                          | ۳     | ۰                      | ۰                        | ۱                        | ۰                        |
| ..... تجهیزات تلفن و تلفکس                                 | ۰/۰۴۱۲                           | ۲۰۸   | ۲۲                     | ۲۱                       | ۵۱                       | ۸۰                       |
| ..... خدمات تلفن و فکس                                     | ۰/۰۱۰۲                           | ۳۲۶۸  | ۴۵۸                    | ۷۵۸                      | ۱۳۰۲                     | ۱۹۱۹                     |
| ..... خدمات فرهنگی و تفریحات                               | ۰/۰۳۶۹                           | ۲۱۴۳  | ۴۵۲                    | ۳۴۹                      | ۶۳۶                      | ۸۶۴                      |
| ..... تجهیزات سمعی-بصری، عکاسی و داده‌پردازی و لوازم آن‌ها | ۰/۰۵۷۲                           | ۵۵۰   | ۴                      | ۱۳                       | ۱۳۵                      | ۹۲                       |
| ..... سایر وسایل عمده با دوام برای تفریح و فرهنگ           | ۰/۰۴۴۲۹                          | ۱     | ۰                      | ۰                        | ۰                        | ۰                        |
| ..... سایر اقلام و وسایل تفریحی، باغ‌ها و حیوان‌های خانگی  | ۰/۰۶۱۱                           | ۲۶۵   | ۹۶                     | ۹۰                       | ۴۸                       | ۱۹۵                      |
| ..... خدمات فرهنگی و تفریحی                                | ۰/۰۱۴۷۷                          | ۱۶۲   | ۲۶۶                    | ۲                        | ۱۳                       | ۹۵                       |
| ..... روزنامه، کتاب و لوازم التحریر                        | ۰/۰۲۹۶                           | ۵۶۳   | ۴۳                     | ۳۶                       | ۱۵۱                      | ۲۵۵                      |
| ..... هزینه مسافرت‌های دستجمعی (همراه تور)                 | ۰/۰۱۰۴                           | ۶۰۳   | ۴۳                     | ۲۰۹                      | ۲۹۰                      | ۲۲۷                      |
| ..... آموزش و تحصیل  | ۰/۰۴۳۶                           | ۱۰۵۸  | ۲۵                     | ۳۹                       | ۱۷۵                      | ۳۵۸                      |
| ..... هزینه آموزش سطح‌بندی شده                             | ۰/۰۴۴۵                           | ۱۰۳۱  | ۲۳                     | ۳۸                       | ۱۷۴                      | ۳۵۲                      |
| ..... هزینه آموزش‌های سطح‌بندی نشده                        | ۰/۰۱۲۵۶                          | ۲۷    | ۲                      | ۱                        | ۱                        | ۶                        |
| ..... غذاهای آماده، هتل و رستوران                          | ۰/۰۱۰۹۰                          | ۱۴۰۲  | ۱۲۳                    | ۶۵                       | ۲۶۶                      | ۵۴۷                      |
| ..... خدمات تهیه و ارائه غذا                               | ۰/۰۷۸۶                           | ۱۱۸۷  | ۹۹                     | ۶۵                       | ۲۳۶                      | ۴۹۴                      |
| ..... خدمات تامین جا (مهمانسراها، هتل، مسافرخانه و...)     | ۰/۰۳۹۴۳                          | ۲۱۴   | ۲۴                     | ۰                        | ۳۰                       | ۵۳                       |
| ..... کالاها و خدمات متفرقه                                | ۰/۰۱۶۹                           | ۹۸۲۱  | ۳۶۶                    | ۱۰۳۹                     | ۱۸۹۳                     | ۳۰۵۲                     |
| ..... خدمات شخصی   | ۰/۰۱۳۹                           | ۲۷۷۰  | ۴۷۴                    | ۶۸۸                      | ۱۱۹۶                     | ۱۷۱۳                     |
| ..... لوازم شخصی طبقه‌بندی نشده در جای دیگر                | ۰/۰۱۰۶۱                          | ۹۳۸   | -۵۶۵                   | -۸۷                      | -۳۰                      | ۶۰                       |
| ..... حمایت اجتماعی و خدمات مشاوره‌ای                      | ۰/۰۱۶۹۷                          | ۱۸    | ۰                      | ۰                        | ۱                        | ۰                        |
| ..... بیمه   | ۰/۰۱۹۸                           | ۵۶۲۱  | ۴۲۲                    | ۳۵۶                      | ۵۲۹                      | ۱۰۴۱                     |
| ..... بیمه مالی طبقه‌بندی نشده در جای دیگر                 | ۰/۰۳۸۹                           | ۲۴۳   | ۱۳                     | ۲۴                       | ۹۱                       | ۱۱۸                      |
| ..... سایر خدمات طبقه‌بندی نشده در جای دیگر                | ۰/۰۶۲۲                           | ۲۳۲   | ۲۳                     | ۵۸                       | ۱۰۶                      | ۱۲۰                      |
| ..... انتقالات   | ۰/۰۴۳۱                           | ۳۰۱۷  | ۸۲۵                    | ۴۵۲                      | ۹۴۴                      | ۱۶۷۷                     |



## ۸-۵- متوسط انواع هزینه‌های غیر خوراکی و خوراکی (خارج منزل) سالانه یک خانوار روستایی در هر یک از گروه‌های درآمد

سالانه: ۱۳۹۲ بر اساس طبقه‌بندی COICOP (دنباله) (هزار ریال)

| اقلام  | ۶۰۰۱ تا | ۷۵۰۰۱ تا ۹۰۰۰۰ | ۹۰۰۰۱ تا ۱۲۰۰۰۰ | ۱۲۰۰۰۱ تا ۱۵۰۰۰۰ | ۱۵۰۰۰۱ تا ۱۶۵۰۰۰ | ۱۶۵۰۰۱ هزار ریال و بیش تر |
|--|---------|----------------|-----------------|------------------|------------------|---------------------------|
| هزینه‌های غیر خوراکی و خوراکی (خارج منزل)            | ۶۷۰۱۹   | ۵۵۰۵۳          | ۶۷۹۱۰           | ۸۶۵۱۰            | ۹۶۳۳۷            | ۱۳۱۹۴۴                    |
| پوشاک و کفش  | ۵۴۹۹    | ۶۲۷۵           | ۷۳۵۹            | ۸۴۹۶             | ۹۶۰۹             | ۱۳۳۲۷                     |
| پوشاک و تعمیرات آن                                   | ۴۲۸۱    | ۴۹۲۵           | ۵۷۶۴            | ۶۶۵۸             | ۷۷۴۲             | ۱۰۷۷۷                     |
| کفش و تعمیرات آن                                     | ۱۲۱۷    | ۱۳۴۱           | ۱۵۹۶            | ۱۸۳۸             | ۱۸۶۸             | ۲۵۵۰                      |
| مسکن، آب، فاضلاب، سوخت و روشنایی                     | ۱۵۰۵۴   | ۱۶۸۵۴          | ۱۹۶۴۲           | ۲۳۴۰۹            | ۲۶۴۷۱            | ۲۹۶۰۶                     |
| اجاره‌بهای واقعی مسکن                                | ۶۱۶     | ۸۰۲            | ۷۸۰             | ۱۱۹۴             | ۹۳۷              | ۷۰۰                       |
| اجاره‌بهای احتسابی مسکن                              | ۸۲۴۷    | ۹۵۷۳           | ۱۱۶۷۰           | ۱۴۷۳۹            | ۱۷۴۹۷            | ۱۹۷۳۹                     |
| نگهداری و تعمیر واحد مسکونی (اقامتگاه اول و بعدی)    | ۷۹۶     | ۹۰۶            | ۸۵۴             | ۱۰۱۵             | ۱۱۶۷             | ۱۲۱۳                      |
| هزینه آب و فاضلاب و سایر خدمات مربوط به واحد مسکونی  | ۸۰۸     | ۷۷۳            | ۸۶۹             | ۹۱۲              | ۱۰۰۲             | ۱۱۵۲                      |
| روشنایی و سوخت                                       | ۴۵۸۶    | ۴۸۰۰           | ۵۴۴۰            | ۵۵۴۹             | ۵۸۶۷             | ۶۸۰۲                      |
| میلمان، لوازم خانگی و نگهداری معمول آن‌ها            | ۴۵۷۱    | ۵۳۰۶           | ۵۸۷۲            | ۷۵۵۲             | ۸۱۵۱             | ۱۲۷۴۶                     |
| میلمان و اثاث، فرش و سایر کفپوش‌ها                   | ۶۷۴     | ۸۳۱            | ۸۷۳             | ۱۴۱۶             | ۱۷۲۳             | ۲۵۶۵                      |
| لوازم پارچه‌ای خانگی (کم‌دوام)                       | ۲۶۶     | ۲۸۲            | ۴۹۲             | ۴۴۴              | ۴۴۹              | ۱۳۳۵                      |
| وسایل خانگی  | ۷۸۷     | ۹۰۱            | ۱۱۴۰            | ۲۰۵۱             | ۲۰۲۸             | ۳۲۰۲                      |
| انواع ظروف غذاخوری و سایر لوازم خانگی                | ۶۲۸     | ۷۳۶            | ۷۰۵             | ۷۰۶              | ۶۱۸              | ۱۷۸۴                      |
| ابزار و تجهیزات منزل و باغ                           | ۱۸۵     | ۲۸۹            | ۲۲۵             | ۲۶۹              | ۳۷۵              | ۴۳۳                       |
| کالاها و خدمات برای امور جاری منزل                   | ۲۰۳۲    | ۲۲۶۷           | ۲۴۳۸            | ۲۶۶۴             | ۲۹۵۷             | ۳۴۱۶                      |
| بهداشت و درمان                                       | ۶۰۲۸    | ۷۱۷۰           | ۸۹۰۳            | ۹۲۶۵             | ۱۰۰۶۹            | ۱۴۴۹۴                     |
| محصولات و وسایل و لوازم پزشکی                        | ۲۲۶۰    | ۲۶۰۸           | ۳۳۵۲            | ۳۲۹۴             | ۳۱۸۸             | ۴۰۳۹                      |
| خدمات طبی سرپایی                                     | ۲۲۱۷    | ۲۸۰۸           | ۲۹۴۵            | ۳۴۹۵             | ۴۰۹۴             | ۶۴۴۰                      |
| خدمات بیمارستانی                                     | ۱۵۵۰    | ۱۷۴۸           | ۲۵۵۳            | ۲۴۷۵             | ۲۵۸۸             | ۳۹۶۹                      |
| حمل و نقل  | ۵۹۰۸    | ۷۱۹۳           | ۹۰۸۳            | ۱۲۲۷۸            | ۱۳۰۱۶            | ۱۷۹۹۵                     |
| خرید وسایل نقلیه                                     | ۷۱۵     | ۱۰۶۳           | ۱۷۶۸            | ۳۶۰۶             | ۲۸۰۵             | ۵۳۶۴                      |
| تجهیزات حمل و نقل شخصی                               | ۲۲۹۲    | ۳۱۰۴           | ۳۸۵۴            | ۵۰۷۰             | ۶۵۸۷             | ۸۴۶۴                      |
| خدمات حمل و نقل                                      | ۲۹۰۱    | ۳۰۲۶           | ۳۴۶۱            | ۳۶۰۲             | ۳۶۲۴             | ۴۱۶۶                      |
| ارتباطات   | ۲۴۴۸    | ۲۷۷۸           | ۳۳۳۷            | ۴۰۵۲             | ۴۳۲۲             | ۵۸۸۲                      |
| خدمات پستی   | ۰       | ۲              | ۲               | ۵                | ۰                | ۸                         |
| تجهیزات تلفن و تلفکس                                 | ۱۲۰     | ۱۲۰            | ۱۸۴             | ۲۴۰              | ۲۸۷              | ۴۱۴                       |
| خدمات تلفن و فکس                                     | ۲۳۲۸    | ۲۶۳۵           | ۳۱۵۰            | ۳۸۰۶             | ۴۰۸۴             | ۵۴۶۰                      |
| خدمات فرهنگی و تفریحات                               | ۹۲۴     | ۱۳۳۳           | ۱۷۱۰            | ۲۶۰۸             | ۳۲۸۸             | ۴۶۰۷                      |
| تجهیزات سمعی-بصری، عکاسی و داده‌پردازی و لوازم آن‌ها | ۱۹۲     | ۳۳۲            | ۳۹۹             | ۷۹۴              | ۸۴۴              | ۱۱۸۴                      |
| سایر وسایل عمده با دوام برای تفریح و فرهنگ           | ۰       | ۰              | ۰               | ۲                | ۰                | ۱                         |
| سایر اقلام و وسایل تفریحی، باغ‌ها و حیوانات خانگی    | ۱۸۴     | ۲۴۶            | ۳۳۹             | ۲۶۶              | ۲۸۵              | ۴۷۷                       |
| خدمات فرهنگی و تفریحی                                | ۹۳      | ۲۲             | ۱۰۷             | ۱۹۴              | ۱۰۶              | ۳۹۸                       |
| روزنامه، کتاب و لوازم‌التحریر                        | ۳۳۶     | ۴۷۴            | ۵۷۰             | ۷۰۵              | ۷۴۲              | ۹۶۰                       |
| هزینه مسافرت‌های دستجمعی (همراه تور)                 | ۱۲۰     | ۲۶۹            | ۳۹۶             | ۶۶۶              | ۴۱۱              | ۱۵۸۷                      |
| آموزش و تحصیل  | ۳۹۸     | ۶۷۱            | ۸۰۲             | ۱۲۱۲             | ۱۳۲۰             | ۲۴۷۳                      |
| هزینه آموزش سطح‌بندی شده                             | ۳۹۱     | ۶۶۸            | ۷۸۲             | ۱۱۶۵             | ۱۳۰۶             | ۲۴۰۸                      |
| هزینه آموزش‌های سطح‌بندی نشده                        | ۷       | ۳              | ۲۱              | ۴۷               | ۱۴               | ۶۶                        |
| غذاهای آماده، هتل و رستوران                          | ۶۱۳     | ۷۰۶            | ۱۰۸۲            | ۲۲۴۹             | ۱۸۰۰             | ۲۷۸۹                      |
| خدمات تهیه و ارائه غذا                               | ۵۹۸     | ۶۷۴            | ۹۸۲             | ۱۷۲۳             | ۱۴۵۰             | ۲۳۵۸                      |
| خدمات تأمین جا (مهمانسراها، هتل، مسافرخانه و...)     | ۱۴      | ۳۲             | ۹۹              | ۵۲۶              | ۳۵۰              | ۴۳۱                       |
| کالاها و خدمات متفرقه                                | ۴۰۱۳    | ۴۸۹۹           | ۷۶۳۷            | ۱۲۳۱۶            | ۱۵۳۳۷            | ۲۱۶۳۳                     |
| خدمات شخصی   | ۲۰۱۵    | ۲۳۶۹           | ۲۷۵۲            | ۳۳۴۹             | ۳۵۲۲             | ۴۲۷۸                      |
| لوازم شخصی طبقه‌بندی نشده در جای دیگر                | ۲۶۶     | ۳۱۴            | ۶۱۲             | ۱۰۱۹             | ۱۲۴۴             | ۲۷۴۰                      |
| حمایت اجتماعی و خدمات مشاوره‌ای                      | ۳       | ۶              | ۲۳              | ۲۸               | ۱۱               | ۴۰                        |
| بیمه   | ۱۵۰۶    | ۱۹۱۸           | ۳۷۳۶            | ۷۳۸۷             | ۹۹۵۱             | ۱۳۷۰۰                     |
| خدمات مالی طبقه‌بندی نشده در جای دیگر                | ۱۲۰     | ۱۶۱            | ۲۰۱             | ۲۴۲              | ۳۴۷              | ۴۸۷                       |
| سایر خدمات طبقه‌بندی نشده در جای دیگر                | ۱۰۴     | ۱۳۲            | ۳۱۳             | ۲۵۱              | ۲۶۳              | ۳۷۷                       |
| انتقالات   | ۱۵۶۲    | ۱۸۵۸           | ۲۵۱۲            | ۳۰۷۳             | ۳۸۰۳             | ۶۴۰۲                      |

(۱) ضریب تغییرات (CV) فقط برای ستون کل محاسبه شده است.

۹-۵- متوسط انواع هزینه‌های خوراکی (داخل منزل) و دخانی سالانه یک خانوار روستایی در هر یک از دهک‌های درآمد سالانه:

۱۳۹۲ بر اساس طبقه‌بندی COICOP (هزار ریال)

| اقلام  | ضریب تغییرات (CV) <sup>(۱)</sup> | کل    | دهک اول | دهک دوم | دهک سوم | دهک چهارم |
|--|----------------------------------|-------|---------|---------|---------|-----------|
| <b>هزینه‌های خوراکی (داخل منزل) و</b>              |                                  |       |         |         |         |           |
| دخانی.....   | ۰/۰۰۷۸                           | ۵۴۸۷۶ | ۲۳۷۰۸   | ۳۶۱۹۹   | ۴۳۲۴۲   | ۴۷۳۳۶     |
| غلات، نان، آرد، رشته و فراورده‌های آن .....        | ۰/۰۱۳۸                           | ۱۴۲۴۹ | ۶۴۹۴    | ۹۹۶۹    | ۱۲۰۳۲   | ۱۳۰۶۳     |
| غلات.....  | ۰/۰۲۷۳                           | ۶۶۲۸  | ۲۷۰۹    | ۳۹۶۸    | ۵۰۲۶    | ۵۶۹۱      |
| انواع نان.....                                     | ۰/۰۰۷۳                           | ۴۹۹۷  | ۲۵۳۵    | ۳۹۶۱    | ۴۵۱۴    | ۴۸۵۳      |
| آرد و رشته و فراورده‌های آن.....                   | ۰/۰۲۱۳                           | ۱۷۸۶  | ۱۰۲۱    | ۱۵۲۳    | ۱۸۶۲    | ۱۷۹۷      |
| بیسکویت و کیک .....                                | ۰/۰۲۱۸                           | ۸۳۸   | ۲۲۹     | ۵۱۷     | ۶۳۱     | ۷۲۱       |
| گوشت .....   | ۰/۰۱۳۴                           | ۱۱۷۵۵ | ۴۱۱۴    | ۶۲۹۵    | ۷۸۴۴    | ۸۷۶۳      |
| گوشت دام.....                                      | ۰/۰۲۳۳                           | ۵۷۲۹  | ۱۲۵۷    | ۲۲۵۴    | ۳۰۵۵    | ۳۵۳۳      |
| گوشت پرندگان.....                                  | ۰/۰۱۰۱                           | ۴۹۷۷  | ۲۴۵۷    | ۳۴۷۴    | ۴۱۱۵    | ۴۴۷۹      |
| گوشت‌های آماده برای طبخ.....                       | ۰/۰۴۹۸                           | ۶۲    | ۱۶      | ۲۷      | ۵۲      | ۴۸        |
| ماهی و میگو و فراورده‌های آن .....                 | ۰/۰۲۴۵                           | ۹۸۶   | ۳۸۴     | ۵۴۰     | ۶۲۲     | ۷۰۴       |
| شیر و فراورده‌های آن (بجز کره) و تخم پرندگان ..... | ۰/۰۰۹۲                           | ۵۵۸۶  | ۲۵۷۴    | ۳۷۸۲    | ۴۴۷۷    | ۴۸۵۹      |
| شیر.....   | ۰/۰۱۹۶                           | ۲۱۱۷  | ۶۳۵     | ۱۱۵۵    | ۱۵۵۹    | ۱۷۵۹      |
| فراورده‌های شیر (بجز کره).....                     | ۰/۰۱۲۷                           | ۲۲۱۸  | ۱۲۶۰    | ۱۶۵۱    | ۱۸۰۸    | ۱۹۴۴      |
| تخم پرندگان.....                                   | ۰/۰۰۹۰                           | ۱۲۵۱  | ۶۷۸     | ۹۷۶     | ۱۱۱۰    | ۱۱۵۵      |
| روغن‌ها، چربی‌ها و کره.....                        | ۰/۰۰۹۲                           | ۲۹۹۱  | ۱۵۳۹    | ۲۲۸۰    | ۲۶۶۸    | ۲۷۸۱      |
| روغن‌ها و چربی‌های حیوانی (بجز کره) .....          | ۰/۰۸۸۳                           | ۱۰۳   | ۴۱      | ۶۲      | ۶۵      | ۷۷        |
| انواع کره.....                                     | ۰/۰۴۶۵                           | ۲۴۰   | ۷۶      | ۹۶      | ۱۸۷     | ۱۹۷       |
| روغن‌های نباتی.....                                | ۰/۰۰۸۲                           | ۲۶۴۹  | ۱۴۲۱    | ۲۱۲۲    | ۲۴۱۶    | ۲۵۰۷      |
| میوه‌ها و خشکبار.....                              | ۰/۰۱۳۳                           | ۴۷۲۷  | ۱۶۲۱    | ۲۷۵۵    | ۳۴۱۴    | ۳۹۶۱      |
| میوه‌های درختی.....                                | ۰/۰۱۵۷                           | ۲۷۲۶  | ۹۱۹     | ۱۵۲۸    | ۱۸۷۸    | ۲۲۰۸      |
| میوه‌های جالیزی.....                               | ۰/۰۲۹۴                           | ۷۶۷   | ۳۳۷     | ۵۶۳     | ۶۵۶     | ۷۹۹       |
| خشکبار.....  | ۰/۰۲۶۸                           | ۱۲۳۴  | ۳۶۵     | ۶۶۳     | ۸۸۰     | ۹۵۳       |
| سبزی‌های تازه و خشک شده و حبوب.....                | ۰/۰۱۰۰                           | ۷۱۹۸  | ۳۴۴۸    | ۵۰۸۸    | ۵۶۸۴    | ۶۱۰۸      |
| سبزی‌های برگری .....                               | ۰/۰۱۵۳                           | ۱۰۶۱  | ۳۰۰     | ۵۷۶     | ۷۰۱     | ۸۵۰       |
| سبزی‌های بوته‌ای.....                              | ۰/۰۱۶۴                           | ۲۲۱۸  | ۱۱۸۱    | ۱۶۳۷    | ۱۷۵۲    | ۱۹۰۴      |
| سبزی‌های ریشه‌ای.....                              | ۰/۰۱۱۰                           | ۲۳۵۳  | ۱۲۴۱    | ۱۷۴۲    | ۱۹۸۹    | ۲۱۱۰      |
| سایر انواع سبزی.....                               | ۰/۴۸۴۵                           | ۴     | ۰       | ۱       | ۱       | ۲         |
| سبزی‌های آماده بسته‌بندی شده .....                 | ۰/۱۴۰۷                           | ۱۶    | ۱۴      | ۱۲      | ۱۲      | ۱۲        |
| حبوب.....  | ۰/۰۱۷۵                           | ۱۵۴۶  | ۷۱۳     | ۱۱۱۹    | ۱۲۳۰    | ۱۲۳۱      |
| قند، شکر، مرباها و شیرینی‌ها.....                  | ۰/۰۱۲۹                           | ۲۴۹۰  | ۱۱۸۹    | ۱۷۸۵    | ۲۰۶۰    | ۲۲۳۴      |
| قند و شکر.....                                     | ۰/۰۱۱۷                           | ۱۵۶۵  | ۸۷۰     | ۱۳۰۳    | ۱۴۴۳    | ۱۴۶۶      |
| مرباها و شیرینی‌ها .....                           | ۰/۰۲۴۱                           | ۹۲۶   | ۳۲۰     | ۴۸۲     | ۶۱۷     | ۷۶۹       |
| ادویه‌ها، چاشنی‌ها و سایر ترکیب‌های خوراکی .....   | ۰/۰۰۹۸                           | ۱۷۵۵  | ۸۴۸     | ۱۲۳۴    | ۱۴۶۲    | ۱۵۵۴      |
| انواع ادویه.....                                   | ۰/۰۱۵۰                           | ۵۰۰   | ۲۱۷     | ۳۳۷     | ۴۳۱     | ۴۳۹       |
| چاشنی‌ها و سایر ترکیب‌های خوراکی.....              | ۰/۰۱۱۰                           | ۱۲۵۵  | ۶۳۱     | ۸۹۷     | ۱۰۳۱    | ۱۱۱۵      |
| چای، قهوه، کاکائو و نوشابه‌ها.....                 | ۰/۰۰۸۸                           | ۲۷۴۴  | ۱۳۶۸    | ۲۰۶۲    | ۲۴۴۸    | ۲۶۰۵      |
| چای، قهوه و کاکائو.....                            | ۰/۰۰۹۵                           | ۱۶۴۱  | ۹۶۲     | ۱۳۰۸    | ۱۴۶۱    | ۱۵۷۷      |
| نوشابه‌ها.....                                     | ۰/۰۱۳۹                           | ۱۱۰۲  | ۴۰۷     | ۷۵۴     | ۹۸۷     | ۱۰۲۷      |
| دخانی‌ها.....                                      | ۰/۰۳۰۵                           | ۱۳۸۰  | ۵۱۲     | ۹۴۹     | ۱۱۵۲    | ۱۴۰۹      |



۹-۵- متوسط انواع هزینه‌های خوراکی (داخل منزل) و دخانی سالانه یک خانوار روستایی در هر یک از دهک‌های درآمد سالانه:

۱۳۹۲ بر اساس طبقه‌بندی COICOP (دنباله) (هزار ریال)

| اقلام  | دهک پنجم | دهک ششم | دهک هفتم | دهک هشتم | دهک نهم | دهک دهم |
|--|----------|---------|----------|----------|---------|---------|
| هزینه‌های خوراکی (داخل منزل) و دخانی               | ۵۲۱۷۱    | ۵۵۵۳۲   | ۵۸۲۴۱    | ۶۵۳۹۱    | ۷۲۷۵۶   | ۹۴۲۲۴   |
| ..... غلات، نان، آرد، رشته و فرآورده‌های آن        | ۱۳۹۸۵    | ۱۴۵۸۲   | ۱۵۰۰۸    | ۱۶۳۸۹    | ۱۷۹۲۸   | ۲۳۰۴۹   |
| ..... غلات   | ۶۰۱۹     | ۶۶۷۳    | ۷۰۰۷     | ۷۸۳۴     | ۸۹۸۸    | ۱۲۳۷۰   |
| ..... انواع نان                                    | ۵۱۶۶     | ۵۲۰۷    | ۵۲۲۹     | ۵۵۹۰     | ۵۸۹۴    | ۶۸۲۰    |
| ..... آرد و رشته و فرآورده‌های آن                  | ۱۹۵۲     | ۱۸۴۹    | ۱۶۵۴     | ۱۸۷۴     | ۱۸۳۴    | ۲۴۹۶    |
| ..... بیسکویت و کیک                                | ۸۴۸      | ۸۵۴     | ۹۱۸      | ۱۰۹۲     | ۱۲۱۲    | ۱۳۶۲    |
| ..... گوشت   | ۹۹۷۱     | ۱۱۴۳۴   | ۱۲۴۷۳    | ۱۴۸۵۷    | ۱۷۲۷۷   | ۲۴۵۴۵   |
| ..... گوشت دام                                     | ۴۳۷۷     | ۵۳۸۵    | ۵۹۱۱     | ۷۶۸۷     | ۹۱۴۴    | ۱۴۶۹۸   |
| ..... گوشت پرندگان                                 | ۴۶۸۸     | ۵۰۷۸    | ۵۲۵۹     | ۵۷۹۹     | ۶۴۷۳    | ۷۸۵۸    |
| ..... گوشت‌های آماده برای طبخ                      | ۶۹       | ۶۲      | ۶۱       | ۷۲       | ۱۰۱     | ۱۱۴     |
| ..... ماهی و میگو و فرآورده‌های آن                 | ۸۳۸      | ۹۰۹     | ۱۱۴۲     | ۱۲۹۹     | ۱۵۶۰    | ۱۸۶۶    |
| ..... شیر و فرآورده‌های آن (بجز کره) و تخم پرندگان | ۵۳۷۲     | ۵۸۸۲    | ۶۲۰۳     | ۶۶۵۷     | ۷۱۹۷    | ۸۸۶۳    |
| ..... شیر  | ۱۹۰۹     | ۲۱۵۷    | ۲۴۴۷     | ۲۶۵۹     | ۲۸۸۴    | ۴۰۰۸    |
| ..... فرآورده‌های شیر (بجز کره)                    | ۲۱۸۱     | ۲۴۱۹    | ۲۴۱۲     | ۲۶۱۸     | ۲۷۶۲    | ۳۱۲۹    |
| ..... تخم پرندگان                                  | ۱۲۸۳     | ۱۳۰۶    | ۱۳۴۴     | ۱۳۸۰     | ۱۵۵۱    | ۱۷۲۶    |
| ..... روغن‌ها، چربی‌ها و کره                       | ۳۰۶۶     | ۳۰۸۹    | ۳۰۲۸     | ۳۴۶۹     | ۳۵۹۵    | ۴۴۰۱    |
| ..... روغن‌ها و چربی‌های حیوانی (بجز کره)          | ۱۶۹      | ۹۰      | ۶۲       | ۱۱۷      | ۹۲      | ۲۵۲     |
| ..... انواع کره                                    | ۲۰۶      | ۲۸۶     | ۲۱۲      | ۳۱۷      | ۳۷۲     | ۴۴۹     |
| ..... روغن‌های نباتی                               | ۲۶۹۲     | ۲۷۱۴    | ۲۷۵۴     | ۳۰۳۵     | ۳۱۳۰    | ۳۷۰۰    |
| ..... میوه‌ها و خشکبار                             | ۴۵۶۵     | ۴۸۲۴    | ۵۱۱۱     | ۵۹۰۸     | ۶۶۹۸    | ۸۴۱۱    |
| ..... میوه‌های درختی                               | ۲۵۷۳     | ۲۸۴۳    | ۲۹۱۲     | ۳۴۹۲     | ۳۹۱۷    | ۴۹۹۲    |
| ..... میوه‌های جالیزی                              | ۷۲۳      | ۷۳۷     | ۸۲۳      | ۹۰۲      | ۸۶۳     | ۱۲۶۴    |
| ..... خشکبار                                       | ۱۲۶۹     | ۱۲۴۵    | ۱۳۷۷     | ۱۵۱۴     | ۱۹۱۹    | ۲۱۵۶    |
| ..... سبزی‌های تازه و خشک شده و حبوب               | ۶۸۹۱     | ۷۱۹۱    | ۷۶۵۶     | ۸۶۳۵     | ۹۵۳۱    | ۱۱۷۵۰   |
| ..... سبزی‌های برگ‌ی                               | ۹۵۸      | ۱۰۵۵    | ۱۲۳۷     | ۱۳۶۹     | ۱۵۵۱    | ۲۰۱۱    |
| ..... سبزی‌های بوته‌ای                             | ۲۱۱۸     | ۲۲۵۵    | ۲۳۸۸     | ۲۶۵۹     | ۲۹۰۵    | ۳۳۸۵    |
| ..... سبزی‌های ریشه‌ای                             | ۲۲۷۴     | ۲۳۳۵    | ۲۵۱۰     | ۲۷۴۳     | ۲۹۹۰    | ۳۵۹۸    |
| ..... سایر انواع سبزی                              | ۱        | ۲       | ۳        | ۴        | ۲۳      | ۳       |
| ..... سبزی‌های آماده بسته‌بندی شده                 | ۷        | ۷       | ۱۳       | ۱۷       | ۲۸      | ۳۶      |
| ..... حبوب   | ۱۵۳۳     | ۱۵۳۶    | ۱۵۰۶     | ۱۸۴۳     | ۲۰۳۳    | ۲۷۱۷    |
| ..... قند، شکر، مرباها و شیرینی‌ها                 | ۲۳۹۰     | ۲۴۷۵    | ۲۵۷۵     | ۲۷۰۸     | ۳۳۲۲    | ۴۱۶۸    |
| ..... قند و شکر                                    | ۱۵۶۹     | ۱۵۸۱    | ۱۵۵۸     | ۱۶۵۳     | ۱۹۰۹    | ۲۲۹۸    |
| ..... مرباها و شیرینی‌ها                           | ۸۲۰      | ۸۹۴     | ۱۰۱۷     | ۱۰۵۵     | ۱۴۱۳    | ۱۸۷۰    |
| ..... ادویه‌ها، چاشنی‌ها و سایر ترکیب‌های خوراکی   | ۱۶۷۵     | ۱۸۱۵    | ۱۹۱۴     | ۲۰۴۴     | ۲۲۴۰    | ۲۷۶۴    |
| ..... انواع ادویه                                  | ۴۶۲      | ۵۳۳     | ۵۴۹      | ۵۷۹      | ۶۳۵     | ۸۱۵     |
| ..... چاشنی‌ها و سایر ترکیب‌های خوراکی             | ۱۲۱۳     | ۱۲۸۳    | ۱۳۶۵     | ۱۴۶۵     | ۱۶۰۵    | ۱۹۴۹    |
| ..... چای، قهوه، کاکائو و نوشابه‌ها                | ۲۷۹۰     | ۲۷۷۵    | ۲۹۴۸     | ۳۱۲۸     | ۳۲۵۸    | ۴۰۵۹    |
| ..... چای، قهوه و کاکائو                           | ۱۷۰۶     | ۱۶۲۶    | ۱۷۳۲     | ۱۸۲۷     | ۱۸۷۵    | ۲۳۴۰    |
| ..... نوشابه‌ها                                    | ۱۰۸۴     | ۱۱۴۹    | ۱۲۱۶     | ۱۳۰۱     | ۱۳۸۳    | ۱۷۱۸    |
| ..... دخانی‌ها                                     | ۱۴۶۵     | ۱۴۶۳    | ۱۳۲۵     | ۱۵۹۶     | ۱۷۱۱    | ۲۲۲۳    |

(۱) ضریب تغییرات (CV) فقط برای ستون کل محاسبه شده است.

۱۰-۵- متوسط انواع هزینه‌های غیر خوراکی و خوراکی (خارج منزل) سالانه یک خانوار روستایی در هر یک از دهک‌های درآمد

سالانه: ۱۳۹۲ بر اساس طبقه‌بندی COICOP (هزار ریال)

| دهک چهارم | دهک سوم | دهک دوم | دهک اول | کل    | ضریب تغییرات<br>(CV) <sup>(۱)</sup> | اقلام  |
|-----------|---------|---------|---------|-------|-------------------------------------|--|
| ۵۵۶۳۴     | ۴۶۸۶۰   | ۳۹۸۸۹   | ۲۳۷۲۰   | ۷۴۶۸۴ | ۰/۰۱۰۴                              | هزینه‌های غیر خوراکی و خوراکی (خارج منزل)            |
| ۶۳۲۴      | ۵۴۳۶    | ۴۰۸۸    | ۱۸۹۹    | ۷۷۰۲  | ۰/۰۲۳۴                              | پوشاک و کفش  |
| ۵۰۲۰      | ۴۲۲۲    | ۳۱۵۷    | ۱۴۵۷    | ۶۱۰۴  | ۰/۰۲۴۲                              | پوشاک و تعمیرات آن                                   |
| ۱۳۵۴      | ۱۲۱۴    | ۹۳۱     | ۴۴۲     | ۱۵۹۷  | ۰/۰۲۷۱                              | کفش و تعمیرات آن                                     |
| ۱۶۸۹۴     | ۱۵۰۹۲   | ۱۳۸۴۲   | ۹۶۹۲    | ۲۰۲۸۳ | ۰/۰۰۹۱                              | مسکن، آب، فاضلاب، سوخت و روشنایی                     |
| ۷۸۰       | ۶۶۵     | ۴۹۹     | ۱۵۰     | ۷۳۱   | ۰/۰۶۶۴                              | اجاره‌بهای واقعی مسکن                                |
| ۹۶۰۳      | ۸۲۹۰    | ۷۷۴۰    | ۶۰۲۹    | ۱۲۵۵۵ | ۰/۰۱۱۸                              | اجاره‌بهای احتسابی مسکن                              |
| ۹۱۷       | ۷۷۲     | ۵۲۰     | ۲۲۴     | ۸۷۰   | ۰/۰۴۱۶                              | نگهداری و تعمیر واحد مسکونی (اقامتگاه اول و بعدی)    |
| ۷۷۲       | ۸۰۷     | ۷۱۲     | ۵۶۱     | ۸۷۸   | ۰/۰۱۸۵                              | هزینه آب و فاضلاب و سایر خدمات مربوط به واحد مسکونی  |
| ۴۸۲۲      | ۴۵۵۶    | ۴۳۷۱    | ۲۷۲۸    | ۵۲۳۰  | ۰/۰۱۵۴                              | روشنایی و سوخت                                       |
| ۵۳۳۶      | ۴۵۴۹    | ۳۴۶۷    | ۲۰۹۲    | ۶۸۴۳  | ۰/۰۲۴۳                              | میلمان، لوازم خانگی و نگهداری معمول آن‌ها            |
| ۸۴۴       | ۶۶۶     | ۵۵۶     | ۱۶۶     | ۱۲۱۸  | ۰/۰۴۲۹                              | میلمان و اثاث، فرش و سایر کفپوش‌ها                   |
| ۲۸۴       | ۲۵۹     | ۲۴۶     | ۱۴۷     | ۵۵۴   | ۰/۰۸۱۲                              | لوازم پارچه‌ای خانگی (کم‌دوام)                       |
| ۹۰۸       | ۷۷۷     | ۳۸۰     | ۲۴۹     | ۱۵۱۹  | ۰/۰۴۲۴                              | وسایل خانگی  |
| ۷۴۲       | ۶۱۵     | ۲۵۵     | ۲۴۰     | ۸۲۵   | ۰/۰۹۶۲                              | انواع ظروف غذاخوری و سایر لوازم خانگی                |
| ۲۹۱       | ۱۸۷     | ۱۵۴     | ۷۲      | ۴۶۲   | ۰/۰۴۳۴                              | ابزار و تجهیزات منزل و باغ                           |
| ۲۲۶۶      | ۲۰۴۴    | ۱۸۷۵    | ۱۲۱۸    | ۲۴۶۴  | ۰/۰۰۸۷                              | کالاها و خدمات برای امور جاری منزل                   |
| ۷۲۷۶      | ۵۸۸۹    | ۶۲۳۴    | ۴۳۶۶    | ۸۹۸۲  | ۰/۰۳۴۰                              | بهداشت و درمان                                       |
| ۲۶۳۹      | ۲۲۲۵    | ۲۳۰۳    | ۲۰۳۵    | ۳۰۵۷  | ۰/۰۲۹۶                              | محصولات و وسایل و لوازم پزشکی                        |
| ۲۸۰۷      | ۲۱۵۴    | ۲۳۵۷    | ۱۴۴۶    | ۳۵۰۷  | ۰/۰۶۴۷                              | خدمات طبی سرپایی                                     |
| ۱۷۶۱      | ۱۵۱۰    | ۱۵۴۹    | ۸۶۵     | ۲۴۱۹  | ۰/۰۵۸۴                              | خدمات بیمارستانی                                     |
| ۷۲۵۵      | ۵۹۳۳    | ۴۵۲۴    | ۲۳۵۲    | ۹۹۵۵  | ۰/۰۲۱۷                              | حمل و نقل  |
| ۱۱۰۸      | ۷۳۰     | ۴۷۲     | ۲۶۸     | ۲۳۷۶  | ۰/۰۷۹۳                              | خرید وسایل نقلیه                                     |
| ۳۱۵۴      | ۲۲۹۳    | ۱۶۵۷    | ۵۲۳     | ۴۳۴۱  | ۰/۰۱۷۷                              | تجهیزات حمل و نقل شخصی                               |
| ۳۰۲۳      | ۲۹۱۰    | ۲۳۹۵    | ۱۵۶۲    | ۳۲۳۹  | ۰/۰۱۴۲                              | خدمات حمل و نقل                                      |
| ۲۷۷۱      | ۲۴۷۶    | ۱۸۵۴    | ۸۶۲     | ۳۴۷۹  | ۰/۰۱۰۲                              | ارتباطات   |
| ۲         | .       | .       | .       | ۳     | ۰/۲۱۳۷                              | خدمات پستی   |
| ۱۳۸       | ۱۲۱     | ۷۷      | ۲۶      | ۲۰۸   | ۰/۰۴۱۲                              | تجهیزات تلفن و تلفکس                                 |
| ۲۶۳۱      | ۲۳۵۴    | ۱۷۷۷    | ۸۳۵     | ۳۲۶۸  | ۰/۰۱۰۲                              | خدمات تلفن و فکس                                     |
| ۱۳۶۷      | ۹۱۷     | ۸۰۴     | ۴۸۰     | ۲۱۴۳  | ۰/۰۳۶۹                              | خدمات فرهنگی و تفریحات                               |
| ۳۴۶       | ۱۸۳     | ۱۲۵     | ۳۴      | ۵۵۰   | ۰/۰۵۷۲                              | تجهیزات سمعی-بصری، عکاسی و داده‌پردازی و لوازم آن‌ها |
| .         | .       | .       | .       | ۱     | ۰/۴۴۲۹                              | سایر وسایل عمده با دوام برای تفریح و فرهنگ           |
| ۲۵۴       | ۱۸۱     | ۱۵۹     | ۷۶      | ۲۶۵   | ۰/۰۶۱۱                              | سایر اقلام و وسایل تفریحی، باغ‌ها و حیوانات خانگی    |
| ۲۱        | ۸۷      | ۷۴      | ۷۱      | ۱۶۲   | ۰/۱۴۷۷                              | خدمات فرهنگی و تفریحی                                |
| ۴۷۵       | ۳۴۱     | ۲۳۵     | ۶۸      | ۵۶۳   | ۰/۰۲۹۶                              | روزنامه، کتاب و لوازم التحریر                        |
| ۲۷۱       | ۱۲۴     | ۲۱۲     | ۲۳۱     | ۶۰۳   | ۰/۱۰۱۴                              | هزینه مسافرت‌های دستجمعی (همراه تور)                 |
| ۶۹۴       | ۴۰۸     | ۳۰۸     | ۶۵      | ۱۰۵۸  | ۰/۰۴۳۶                              | آموزش و تحصیل  |
| ۶۹۱       | ۴۰۰     | ۳۰۳     | ۶۴      | ۱۰۳۱  | ۰/۰۴۴۵                              | هزینه آموزش سطح‌بندی شده                             |
| ۳         | ۸       | ۵       | ۱       | ۲۷    | ۰/۱۲۵۶                              | هزینه آموزش‌های سطح‌بندی نشده                        |
| ۷۴۴       | ۵۸۳     | ۵۱۶     | ۱۱۲     | ۱۴۰۲  | ۰/۱۰۹۰                              | غذاهای آماده، هتل و رستوران                          |
| ۷۱۱       | ۵۶۹     | ۴۵۸     | ۱۰۶     | ۱۱۸۷  | ۰/۰۷۸۶                              | خدمات تهیه و ارائه غذا، مسافرخانه                    |
| ۲۳        | ۱۳      | ۵۸      | ۶       | ۲۱۴   | ۰/۳۹۴۳                              | خدمات تامین جا (مهمانسراها، هتل، مسافرخانه و...)     |
| ۵۰۰۶      | ۴۰۱۳    | ۲۷۳۰    | ۱۱۳۵    | ۹۸۲۱  | ۰/۰۱۶۹                              | کالاها و خدمات متفرقه                                |
| ۲۳۸۷      | ۲۰۱۶    | ۱۵۹۲    | ۷۹۴     | ۲۷۷۰  | ۰/۰۱۳۹                              | خدمات شخصی   |
| ۳۳۵       | ۲۷۵     | ۲۰      | -۱۹۳    | ۹۲۸   | ۰/۱۰۶۱                              | لوازم شخصی طبقه‌بندی نشده در جای دیگر                |
| ۶         | ۲       | .       | .       | ۱۸    | ۰/۱۶۹۷                              | حمایت اجتماعی و خدمات مشاوره‌ای                      |
| ۱۹۸۷      | ۱۴۷۰    | ۹۱۶     | ۴۲۳     | ۵۶۲۱  | ۰/۰۱۹۸                              | بیمه   |
| ۱۷۰       | ۱۱۸     | ۱۱۴     | ۴۱      | ۲۴۳   | ۰/۰۳۸۹                              | خدمات مالی طبقه‌بندی نشده در جای دیگر                |
| ۱۳۱       | ۱۳۲     | ۸۸      | ۶۹      | ۲۳۲   | ۰/۰۶۲۲                              | سایر خدمات طبقه‌بندی نشده در جای دیگر                |
| ۱۸۸۷      | ۱۵۶۵    | ۱۵۲۱    | ۶۶۷     | ۳۰۱۷  | ۰/۰۴۳۱                              | انتقالات   |



۱۰-۵- متوسط انواع هزینه‌های غیر خوراکی و خوراکی (خارج منزل) سالانه یک خانوار روستایی در هر یک از دهک‌های درآمد

سالانه: ۱۳۹۲ بر اساس طبقه‌بندی COICOP (دنباله) (هزار ریال)

| دهک پنجم | دهک ششم | دهک هفتم | دهک هشتم | دهک نهم | دهک دهم | اقلام  |
|----------|---------|----------|----------|---------|---------|--|
| ۶۳۴۱۷    | ۷۴۴۳۱   | ۸۲۷۹۶    | ۹۵۰۱۹    | ۱۱۳۸۴۷  | ۱۵۱۳۰۶  | هزینه‌های غیر خوراکی و خوراکی (خارج منزل)              |
| ۶۹۶۳     | ۷۹۰۸    | ۸۱۱۳     | ۹۴۲۳     | ۱۰۹۲۴   | ۱۵۸۹۵   | پوشاک و کفش  |
| ۵۳۶۷     | ۶۲۷۱    | ۶۳۳۸     | ۷۵۱۰     | ۸۶۸۸    | ۱۳۰۱۹   | پوشاک و تعمیرات آن                                     |
| ۱۵۹۶     | ۱۶۳۷    | ۱۷۷۵     | ۱۹۱۳     | ۲۲۳۶    | ۲۸۷۶    | کفش و تعمیرات آن                                       |
| ۱۸۵۷۱    | ۲۰۸۰۰   | ۲۲۶۵۸    | ۲۵۹۳۶    | ۲۷۹۷۷   | ۳۱۳۸۱   | مسکن، آب، فاضلاب، سوخت و روشنایی                       |
| ۶۵۴      | ۹۷۹     | ۱۱۴۳     | ۱۰۱۷     | ۵۷۶     | ۸۴۷     | اجاره‌بهای واقعی مسکن                                  |
| ۱۰۶۵۱    | ۱۲۷۳۸   | ۱۴۲۸۴    | ۱۶۸۵۴    | ۱۹۰۹۵   | ۲۰۴۷۰   | اجاره‌بهای احتمالی مسکن                                |
| ۹۲۹      | ۸۰۱     | ۹۲۱      | ۱۱۶۹     | ۱۲۵۲    | ۱۱۹۴    | نگهداری و تعمیر واحد مسکونی (اقامتگاه اول و بعدی)      |
| ۸۷۰      | ۸۷۹     | ۸۷۲      | ۹۹۰      | ۱۰۳۱    | ۱۲۸۵    | هزینه آب و فاضلاب و سایر خدمات مربوط به واحد مسکونی    |
| ۵۴۶۶     | ۵۴۰۳    | ۵۴۳۹     | ۵۹۰۷     | ۶۰۲۲    | ۷۵۸۵    | روشنایی و سوخت   |
| ۵۷۵۰     | ۶۱۰۶    | ۷۱۴۷     | ۸۵۲۶     | ۱۰۶۳۰   | ۱۴۸۳۳   | میلمان، لوازم خانگی و نگهداری معمول آن‌ها              |
| ۷۱۶      | ۱۰۶۱    | ۱۲۹۷     | ۱۹۰۲     | ۲۰۶۹    | ۲۹۰۴    | میلمان و اثاث، فرش و سایر کفپوش‌ها                     |
| ۴۷۵      | ۵۰۷     | ۳۹۲      | ۴۹۲      | ۸۳۴     | ۱۹۱۰    | لوازم پارچه‌ای خانگی (کم‌دوام)                         |
| ۱۱۸۵     | ۱۱۸۵    | ۱۷۵۸     | ۲۳۲۶     | ۲۴۰۷    | ۴۰۱۱    | وسایل خانگی  |
| ۷۶۷      | ۶۳۶     | ۷۸۷      | ۵۹۲      | ۱۷۹۵    | ۱۸۲۶    | انواع ظروف غذاخوری و سایر لوازم خانگی                  |
| ۲۳۲      | ۲۱۸     | ۲۶۹      | ۳۲۹      | ۳۷۲     | ۴۹۹     | ابزار و تجهیزات منزل و باغ                             |
| ۲۳۷۵     | ۲۴۹۹    | ۲۶۴۳     | ۲۸۸۵     | ۳۱۵۳    | ۳۶۸۳    | کالاها و خدمات برای امور جاری منزل                     |
| ۸۳۱۳     | ۹۴۴۴    | ۹۱۵۱     | ۹۹۸۲     | ۱۰۲۸۲   | ۱۸۸۴۹   | بهداشت و درمان   |
| ۳۰۷۲     | ۳۶۳۷    | ۳۴۴۵     | ۳۰۷۷     | ۳۱۸۸    | ۴۹۴۵    | محصولات و وسایل و لوازم پزشکی                          |
| ۳۰۷۷     | ۲۸۲۱    | ۳۲۷۴     | ۴۰۷۵     | ۴۰۴     | ۸۱۹۲    | خدمات طبی سرپایی                                       |
| ۲۱۱۹     | ۲۹۶۷    | ۲۳۳۲     | ۲۷۲۴     | ۲۳۱۵    | ۵۶۵۱    | خدمات بیمارستانی                                       |
| ۸۵۳۴     | ۹۵۴۸    | ۱۲۰۳۴    | ۱۳۱۱۳    | ۱۶۳۴۵   | ۱۹۸۹۱   | حمل و نقل  |
| ۲۰۶۴     | ۱۴۰۹    | ۳۶۷۷     | ۳۰۸۷     | ۵۲۱۳    | ۵۷۲۳    | خرید وسایل نقلیه                                       |
| ۳۲۰۸     | ۴۴۸۹    | ۴۸۴۲     | ۶۲۳۴     | ۷۱۵۴    | ۹۸۵۷    | تجهیزات حمل و نقل شخصی                                 |
| ۳۲۶۲     | ۳۶۵۰    | ۳۵۱۶     | ۳۷۹۲     | ۳۹۷۸    | ۴۳۰۳    | خدمات حمل و نقل  |
| ۳۱۰۸     | ۳۵۶۸    | ۳۹۸۶     | ۴۳۵۷     | ۵۰۴۶    | ۶۷۶۶    | ارتباطات   |
| ۳        | ۲       | ۶        | ۲        | ۵       | ۱۲      | خدمات پستی   |
| ۱۶۲      | ۲۰۷     | ۲۳۶      | ۲۶۹      | ۲۹۹     | ۵۴۰     | تجهیزات تلفن و تلفکس                                   |
| ۲۹۴۴     | ۳۳۵۸    | ۳۷۴۴     | ۴۰۸۷     | ۴۷۴۲    | ۶۲۱۴    | خدمات تلفن و فکس                                       |
| ۱۵۹۸     | ۱۹۷۸    | ۲۴۷۵     | ۲۵۰۰     | ۳۸۷۲    | ۵۴۳۹    | خدمات فرهنگی و تفریحات                                 |
| ۳۳۵      | ۴۸۹     | ۶۷۱      | ۹۳۶      | ۱۰۵۲    | ۱۳۳۰    | تجهیزات سمعی - بصری، عکاسی و داده‌پردازی و لوازم آن‌ها |
| ۰        | ۰       | ۱        | ۲        | ۱       | ۲       | سایر وسایل عمده با دوام برای تفریح و فرهنگ             |
| ۲۵۶      | ۲۲۲     | ۲۵۰      | ۲۹۷      | ۴۴۷     | ۵۰۹     | سایر اقلام و وسایل تفریحی، باغ‌ها و حیوانات خانگی      |
| ۸۵       | ۲۲۲     | ۱۳۲      | ۱۱۶      | ۲۳۴     | ۵۷۶     | خدمات فرهنگی و تفریحی                                  |
| ۵۷۵      | ۵۹۳     | ۶۸۴      | ۷۳۵      | ۹۷۵     | ۹۴۹     | روزنامه، کتاب و لوازم‌التحریر                          |
| ۳۴۷      | ۴۵۲     | ۷۳۸      | ۴۱۵      | ۱۱۶۴    | ۲۰۷۴    | هزینه مسافرت‌های دستجمعی (همراه تور)                   |
| ۶۵۴      | ۹۳۶     | ۱۱۹۹     | ۱۳۱۸     | ۲۱۹۷    | ۲۸۰۵    | آموزش و تحصیل  |
| ۶۴۶      | ۹۰۲     | ۱۱۶۲     | ۱۲۷۵     | ۲۱۴۷    | ۲۷۲۶    | هزینه آموزش سطح‌بندی شده                               |
| ۹        | ۳۴      | ۳۷       | ۴۲       | ۵۰      | ۷۹      | هزینه آموزش‌های سطح‌بندی نشده                          |
| ۸۴۷      | ۲۵۲۵    | ۱۲۸۶     | ۱۸۲۲     | ۱۷۴۸    | ۳۸۲۶    | غذاهای آماده، هتل و رستوران                            |
| ۷۸۲      | ۱۷۱۱    | ۱۲۵۷     | ۱۵۸۹     | ۱۶۲۹    | ۳۰۶۳    | خدمات تهیه و ارائه غذا                                 |
| ۶۴       | ۸۱۴     | ۳۰       | ۲۴۳      | ۱۲۰     | ۷۶۳     | خدمات تأمین جا (مهمانسراها، هتل، مسافرخانه و...)       |
| ۶۶۵۵     | ۸۹۹۱    | ۱۱۵۸۳    | ۱۴۵۰۹    | ۱۹۳۰۰   | ۲۴۳۰۶   | کالاها و خدمات متفرقه                                  |
| ۲۶۱۱     | ۳۰۲۲    | ۳۳۳۲     | ۳۳۷۵     | ۳۹۷۴    | ۴۵۹۸    | خدمات شخصی   |
| ۶۸۶      | ۶۰۹     | ۷۱۳      | ۱۳۲۴     | ۲۱۶۵    | ۳۴۶۵    | لوازم شخصی طبقه‌بندی نشده در جای دیگر                  |
| ۱۲       | ۳۲      | ۳۰       | ۱۶       | ۲۸      | ۵۵      | حمایت اجتماعی و خدمات مشاوره‌ای                        |
| ۲۸۷۰     | ۴۷۸۷    | ۶۹۹۱     | ۹۲۰۰     | ۱۲۴۴۱   | ۱۵۱۳۰   | بیمه   |
| ۱۸۱      | ۲۱۲     | ۲۶۴      | ۳۴۱      | ۳۹۵     | ۵۸۹     | خدمات مالی طبقه‌بندی نشده در جای دیگر                  |
| ۲۹۵      | ۳۲۹     | ۲۵۴      | ۲۵۳      | ۲۹۷     | ۴۶۹     | سایر خدمات طبقه‌بندی نشده در جای دیگر                  |
| ۲۴۲۲     | ۲۵۸۷    | ۳۱۶۲     | ۳۵۲۳     | ۵۵۲۷    | ۷۳۱۴    | انتقالات   |

(۱) ضریب تغییرات (CV) فقط برای ستون کل محاسبه شده است.

۱۱-۵- متوسط انواع هزینه‌های ناخالص خوراکی (داخل منزل) و دخانی سالانه یک خانوار روستایی در هر یک از گروه‌های هزینه سالانه: ۱۳۹۲ بر اساس طبقه‌بندی COICOP (هزار ریال)

| اقلام   | ضریب تغییرات (CV) <sup>(۱)</sup> | کل    | ۱۹۵۰۰ هزار ریال و کمتر | ۱۹۵۰۱ تا ۳۰۰۰۰ هزار ریال | ۳۰۰۰۱ تا ۴۵۰۰۰ هزار ریال | ۴۵۰۰۱ تا ۶۰۰۰۰ هزار ریال |
|---|----------------------------------|-------|------------------------|--------------------------|--------------------------|--------------------------|
| هزینه‌های خوراکی (داخل منزل) و                    |                                  |       |                        |                          |                          |                          |
| دخانی.....  | ۰/۰۰۷۸                           | ۵۴۸۷۶ | ۶۳۵۱                   | ۱۲۵۴۱                    | ۱۹۷۵۹                    | ۲۷۴۵۲                    |
| غلات، نان، آرد، رشته و فراورده‌های آن.....        | ۰/۰۱۳۸                           | ۱۴۲۴۹ | ۱۶۷۵                   | ۳۴۵۶                     | ۵۶۸۷                     | ۸۰۲۷                     |
| غلات.....   | ۰/۰۲۷۳                           | ۶۶۲۸  | ۲۶۱                    | ۹۴۳                      | ۱۷۱۷                     | ۲۷۵۰                     |
| انواع نان.....                                    | ۰/۰۰۷۳                           | ۴۹۹۷  | ۱۲۲۴                   | ۲۰۰۲                     | ۲۸۰۶                     | ۳۶۴۲                     |
| آرد و رشته و فراورده‌های آن.....                  | ۰/۰۲۱۳                           | ۱۷۸۶  | ۱۶۱                    | ۴۱۵                      | ۹۹۹                      | ۱۳۴۰                     |
| بیسکویت و کیک.....                                | ۰/۰۲۱۸                           | ۸۳۸   | ۲۹                     | ۹۶                       | ۱۶۵                      | ۲۹۵                      |
| گوشت.....   | ۰/۰۱۳۴                           | ۱۱۷۵۵ | ۹۴۳                    | ۲۰۷۲                     | ۳۱۸۸                     | ۴۳۰۴                     |
| گوشت دام.....                                     | ۰/۰۲۳۳                           | ۵۷۲۹  | ۱۴۹                    | ۳۹۳                      | ۶۲۷                      | ۱۰۸۴                     |
| گوشت پرندگان.....                                 | ۰/۰۱۰۱                           | ۴۹۷۷  | ۷۷۰                    | ۱۵۰۹                     | ۲۳۰۹                     | ۲۸۹۸                     |
| گوشت‌های آماده برای طبخ.....                      | ۰/۰۴۹۸                           | ۶۲    | ۰                      | ۱                        | ۸                        | ۱۷                       |
| ماهی و میگو و فراورده‌های آن.....                 | ۰/۰۲۴۵                           | ۹۸۶   | ۲۳                     | ۱۷۰                      | ۲۴۴                      | ۳۰۵                      |
| شیر و فراورده‌های آن (بجز کره) و تخم پرندگان..... | ۰/۰۰۹۲                           | ۵۵۸۶  | ۸۶۶                    | ۱۵۸۸                     | ۲۳۱۳                     | ۳۰۵۷                     |
| شیر.....  | ۰/۰۱۹۶                           | ۲۱۱۷  | ۱۱۱                    | ۳۷۳                      | ۵۵۶                      | ۸۶۵                      |
| فراورده‌های شیر (بجز کره).....                    | ۰/۰۱۲۷                           | ۲۲۱۸  | ۴۸۸                    | ۷۲۵                      | ۱۰۵۶                     | ۱۳۴۲                     |
| تخم پرندگان.....                                  | ۰/۰۰۹۰                           | ۱۲۵۱  | ۲۶۷                    | ۴۹۰                      | ۷۰۲                      | ۸۵۰                      |
| روغن‌ها، چربی‌ها و کره.....                       | ۰/۰۰۹۲                           | ۲۹۹۱  | ۴۳۳                    | ۷۹۷                      | ۱۳۷۷                     | ۱۹۰۳                     |
| روغن‌ها و چربی‌های حیوانی (بجز کره).....          | ۰/۰۸۸۳                           | ۱۰۳   | ۰                      | ۰                        | ۲۰                       | ۱۹                       |
| انواع کره.....                                    | ۰/۰۴۶۵                           | ۲۴۰   | ۱۳                     | ۲۴                       | ۳۰                       | ۸۱                       |
| روغن‌های نباتی.....                               | ۰/۰۰۸۲                           | ۲۶۴۹  | ۴۲۰                    | ۷۷۳                      | ۱۳۲۷                     | ۱۸۰۳                     |
| میوه‌ها و خشکبار.....                             | ۰/۰۱۳۳                           | ۴۷۲۷  | ۲۵۴                    | ۶۷۵                      | ۱۱۸۷                     | ۱۷۸۹                     |
| میوه‌های درختی.....                               | ۰/۰۱۵۷                           | ۲۷۲۶  | ۲۳۱                    | ۴۰۵                      | ۷۰۸                      | ۱۰۰۹                     |
| میوه‌های جالیزی.....                              | ۰/۰۲۹۴                           | ۷۶۷   | ۶۸                     | ۱۵۸                      | ۲۸۹                      | ۴۴۸                      |
| خشکبار.....                                       | ۰/۰۲۶۸                           | ۱۲۳۴  | ۵۵                     | ۱۱۲                      | ۱۹۰                      | ۳۳۱                      |
| سبزی‌های تازه و خشک شده و حبوب.....               | ۰/۰۱۰۰                           | ۷۱۹۸  | ۱۲۰۶                   | ۱۹۵۸                     | ۲۹۱۹                     | ۳۸۶۸                     |
| سبزی‌های برگری.....                               | ۰/۰۱۵۳                           | ۱۰۶۱  | ۹۷                     | ۱۸۴                      | ۲۴۴                      | ۴۰۱                      |
| سبزی‌های بوته‌ای.....                             | ۰/۰۱۶۴                           | ۲۲۱۸  | ۵۰۴                    | ۷۲۹                      | ۱۰۴۴                     | ۱۳۰۴                     |
| سبزی‌های ریشه‌ای.....                             | ۰/۰۱۱۰                           | ۲۳۵۳  | ۴۷۱                    | ۷۸۳                      | ۱۱۲۹                     | ۱۴۰۰                     |
| سایر انواع سبزی.....                              | ۰/۴۸۴۵                           | ۴     | ۰                      | ۰                        | ۰                        | ۰                        |
| سبزی‌های آماده بسته‌بندی شده.....                 | ۰/۱۴۰۷                           | ۱۶    | ۰                      | ۸                        | ۸                        | ۷                        |
| حبوب.....   | ۰/۰۱۷۵                           | ۱۵۴۶  | ۱۳۴                    | ۲۵۵                      | ۴۹۳                      | ۷۵۶                      |
| قند، شکر، مرباها و شیرینی‌ها.....                 | ۰/۰۱۲۹                           | ۲۴۹۰  | ۳۰۷                    | ۵۸۳                      | ۹۹۲                      | ۱۲۷۱                     |
| قند و شکر.....                                    | ۰/۰۱۱۷                           | ۱۵۶۵  | ۲۴۱                    | ۴۵۵                      | ۷۹۵                      | ۹۵۸                      |
| مرباها و شیرینی‌ها.....                           | ۰/۰۲۴۱                           | ۹۲۶   | ۶۶                     | ۱۲۸                      | ۱۹۷                      | ۳۱۳                      |
| ادویه‌ها، چاشنی‌ها و سایر ترکیب‌های خوراکی.....   | ۰/۰۰۹۸                           | ۱۷۵۵  | ۱۹۰                    | ۴۰۲                      | ۶۴۹                      | ۹۴۶                      |
| انواع ادویه.....                                  | ۰/۰۱۵۰                           | ۵۰۰   | ۳۳                     | ۸۳                       | ۱۵۴                      | ۲۴۶                      |
| چاشنی‌ها و سایر ترکیب‌های خوراکی.....             | ۰/۰۱۱۰                           | ۱۲۵۵  | ۱۵۶                    | ۳۱۸                      | ۴۹۵                      | ۷۰۰                      |
| چای، قهوه، کاکائو و نوشابه‌ها.....                | ۰/۰۰۸۸                           | ۲۷۴۴  | ۲۷۰                    | ۶۵۷                      | ۱۱۱۰                     | ۱۶۲۱                     |
| چای، قهوه و کاکائو.....                           | ۰/۰۰۹۵                           | ۱۶۴۱  | ۲۱۷                    | ۵۱۰                      | ۸۳۱                      | ۱۰۹۴                     |
| نوشابه‌ها.....                                    | ۰/۰۱۳۹                           | ۱۱۰۲  | ۵۳                     | ۱۴۷                      | ۲۷۹                      | ۵۲۷                      |
| دخانی‌ها.....                                     | ۰/۰۳۰۵                           | ۱۳۸۰  | ۱۰۸                    | ۳۵۳                      | ۳۳۶                      | ۶۶۷                      |



۱۱-۵- متوسط انواع هزینه‌های ناخالص خوراکی (داخل منزل) و دخانی سالانه یک خانوار روستایی در هر یک از گروه‌های هزینه سالانه: ۱۳۹۲ بر اساس طبقه‌بندی COICOP (دنباله) (هزار ریال)

| اقلام  | ۶۰۰۱ تا | ۷۵۰۰۱ تا ۹۰۰۰۰ | ۹۰۰۰۱ تا ۱۲۰۰۰۰ | ۱۲۰۰۰۱ تا ۱۵۰۰۰۰ | ۱۵۰۰۰۱ تا ۱۶۵۰۰۰ | ۱۶۵۰۰۱ هزار ریال و بیش تر |
|--|---------|----------------|-----------------|------------------|------------------|---------------------------|
| <b>هزینه‌های خوراکی (داخل منزل) و</b>                  |         |                |                 |                  |                  |                           |
| دخانی.....   | ۳۳۹۴۳   | ۳۹۸۹۱          | ۴۸۳۷۷           | ۵۹۲۳۳            | ۶۷۷۸۱            | ۹۲۸۶۲                     |
| .....غلات، نان، آرد، رشته و فراورده‌های آن.....        | ۹۷۵۱    | ۱۱۲۲۴          | ۱۲۶۰۷           | ۱۵۰۷۷            | ۱۶۶۰۰            | ۲۳۵۶۰                     |
| .....غلات.....   | ۳۷۲۵    | ۴۵۶۴           | ۵۳۲۱            | ۶۸۳۲             | ۷۲۸۷             | ۱۲۸۱۲                     |
| .....انواع نان.....                                    | ۴۱۹۵    | ۴۵۱۵           | ۴۸۹۲            | ۵۴۱۰             | ۵۹۶۲             | ۶۶۴۹                      |
| .....آرد و رشته و فراورده‌های آن.....                  | ۱۴۲۷    | ۱۵۸۳           | ۱۷۱۴            | ۱۹۲۰             | ۲۱۶۸             | ۲۴۸۳                      |
| .....بیسکویت و کیک.....                                | ۴۰۴     | ۵۶۲            | ۶۸۰             | ۹۱۵              | ۱۰۸۴             | ۱۶۱۶                      |
| .....گوشت.....   | ۵۶۰۸    | ۷۱۰۳           | ۹۴۱۸            | ۱۲۳۰۸            | ۱۴۹۷۷            | ۲۳۰۹۸                     |
| .....گوشت دام.....                                     | ۱۶۷۰    | ۲۶۷۲           | ۳۸۶۵            | ۵۹۴۴             | ۷۶۳۸             | ۱۳۱۷۷                     |
| .....گوشت پرندگان.....                                 | ۳۵۱۷    | ۳۹۰۰           | ۴۶۸۷            | ۵۲۳۴             | ۵۹۵۹             | ۷۸۰۴                      |
| .....گوشت‌های آماده برای طبخ.....                      | ۲۴      | ۴۶             | ۴۸              | ۸۴               | ۶۶               | ۱۱۹                       |
| .....ماهی و میگو و فراورده‌های آن.....                 | ۳۹۷     | ۴۸۴            | ۸۱۹             | ۱۰۴۶             | ۱۳۱۵             | ۱۹۹۹                      |
| .....شیر و فراورده‌های آن (بجز کره) و تخم پرندگان..... | ۳۷۳۸    | ۴۳۹۱           | ۵۳۴۰            | ۶۲۳۷             | ۷۱۴۲             | ۸۵۸۹                      |
| .....شیر.....  | ۱۰۹۹    | ۱۴۱۱           | ۱۹۵۳            | ۲۴۴۴             | ۲۸۵۴             | ۳۶۷۰                      |
| .....فراورده‌های شیر (بجز کره).....                    | ۱۶۷۱    | ۱۸۹۴           | ۲۱۲۳            | ۲۴۳۷             | ۲۷۸۷             | ۳۲۱۵                      |
| .....تخم پرندگان.....                                  | ۹۶۸     | ۱۰۸۷           | ۱۲۶۴            | ۱۳۵۶             | ۱۵۰۲             | ۱۷۰۴                      |
| .....روغن‌ها، چربی‌ها و کره.....                       | ۲۲۳۷    | ۲۴۴۵           | ۲۷۱۲            | ۳۳۲۸             | ۳۵۳۸             | ۴۵۴۷                      |
| .....روغن‌ها و چربی‌های حیوانی (بجز کره).....          | ۴۷      | ۴۸             | ۶۷              | ۱۴۳              | ۸۰               | ۲۲۲                       |
| .....انواع کره.....                                    | ۱۰۷     | ۱۴۶            | ۱۵۶             | ۲۴۶              | ۲۹۵              | ۵۲۰                       |
| .....روغن‌های نباتی.....                               | ۲۰۸۳    | ۲۲۵۱           | ۲۴۹۰            | ۲۹۴۰             | ۳۱۶۳             | ۳۸۰۵                      |
| .....میوه‌ها و خشکبار.....                             | ۲۵۲۹    | ۳۰۶۶           | ۴۱۷۴            | ۵۲۳۴             | ۵۹۷۷             | ۸۶۴۲                      |
| .....میوه‌های درختی.....                               | ۱۴۱۵    | ۱۷۱۱           | ۲۴۸۳            | ۳۰۳۰             | ۳۴۳۵             | ۴۹۵۸                      |
| .....میوه‌های جالیزی.....                              | ۵۸۵     | ۶۳۸            | ۷۲۵             | ۸۱۷              | ۹۹۸              | ۱۱۶۹                      |
| .....خشکبار.....                                       | ۵۳۰     | ۷۱۷            | ۹۶۶             | ۱۳۸۷             | ۱۵۴۳             | ۲۵۱۵                      |
| .....سبزی‌های تازه و خشک شده و حبوب.....               | ۴۶۲۴    | ۵۱۹۹           | ۶۴۱۹            | ۷۷۹۸             | ۹۱۵۴             | ۱۱۹۰۳                     |
| .....سبزی‌های برگی.....                                | ۵۳۵     | ۶۷۸            | ۹۴۵             | ۱۱۷۷             | ۱۴۱۶             | ۱۹۳۲                      |
| .....سبزی‌های بوته‌ای.....                             | ۱۴۹۲    | ۱۶۳۹           | ۲۰۱۶            | ۲۳۶۳             | ۲۷۶۶             | ۳۵۴۰                      |
| .....سبزی‌های ریشه‌ای.....                             | ۱۶۸۳    | ۱۸۵۰           | ۲۲۱۷            | ۲۵۵۸             | ۲۹۲۸             | ۳۵۷۰                      |
| .....سایر انواع سبزی.....                              | ۰       | ۰              | ۱               | ۲                | ۳                | ۱۴                        |
| .....سبزی‌های آماده بسته‌بندی شده.....                 | ۱۲      | ۶              | ۱۰              | ۱۳               | ۲۸               | ۳۲                        |
| .....حبوب.....   | ۹۰۲     | ۱۰۲۶           | ۱۲۳۰            | ۱۶۸۵             | ۲۰۱۳             | ۲۸۱۵                      |
| .....قند، شکر، مرباها و شیرینی‌ها.....                 | ۱۵۲۶    | ۱۸۲۷           | ۲۰۹۶            | ۲۶۶۱             | ۳۱۳۳             | ۴۳۰۹                      |
| .....قند و شکر.....                                    | ۱۱۱۷    | ۱۲۸۶           | ۱۴۰۰            | ۱۷۱۶             | ۱۹۷۳             | ۲۳۸۹                      |
| .....مرباها و شیرینی‌ها.....                           | ۴۰۸     | ۵۴۱            | ۶۹۶             | ۹۴۵              | ۱۱۶۰             | ۱۹۲۰                      |
| .....ادویه‌ها، چاشنی‌ها و سایر ترکیب‌های خوراکی.....   | ۱۱۶۶    | ۱۲۹۳           | ۱۶۱۵            | ۱۹۵۹             | ۲۲۴۳             | ۲۸۲۸                      |
| .....انواع ادویه.....                                  | ۲۹۹     | ۳۴۸            | ۴۵۱             | ۵۶۴              | ۶۳۵              | ۸۵۱                       |
| .....چاشنی‌ها و سایر ترکیب‌های خوراکی.....             | ۸۶۷     | ۹۴۵            | ۱۱۶۵            | ۱۳۹۶             | ۱۶۰۸             | ۱۹۷۷                      |
| .....چای، قهوه، کاکائو و نوشابه‌ها.....                | ۱۸۹۰    | ۲۲۳۱           | ۲۶۳۱            | ۳۰۶۶             | ۳۳۴۲             | ۴۱۸۶                      |
| .....چای، قهوه و کاکائو.....                           | ۱۱۶۴    | ۱۳۹۳           | ۱۵۷۰            | ۱۷۹۱             | ۲۰۱۱             | ۲۳۹۶                      |
| .....نوشابه‌ها.....                                    | ۷۲۶     | ۸۳۷            | ۱۰۶۱            | ۱۲۷۴             | ۱۳۳۰             | ۱۷۹۰                      |
| .....دخانی‌ها.....                                     | ۸۷۴     | ۱۱۱۲           | ۱۳۶۵            | ۱۵۵۶             | ۱۶۷۵             | ۲۲۰۰                      |

(۱) ضریب تغییرات (CV) فقط برای ستون کل محاسبه شده است.

۱۲-۵- متوسط انواع هزینه‌های ناخالص غیر خوراکی و خوراکی (خارج منزل) سالانه یک خانوار روستایی در هر یک از گروه‌های

هزینه سالانه: ۱۳۹۲ بر اساس طبقه‌بندی COICOP (هزار ریال)

| ۴۵۰۰۱ تا | ۳۰۰۰۱ تا ۴۵۰۰۰ | ۱۹۵۰۱ تا ۳۰۰۰۰ | ۱۹۵۰۰ هزار ریال و کمتر | کل    | ضریب تغییرات (CV) <sup>(۱)</sup> | اقلام  |
|----------|----------------|----------------|------------------------|-------|----------------------------------|--|
| ۲۵۴۷۰    | ۱۸۳۰۳          | ۱۲۵۷۴          | ۷۵۹۸                   | ۷۶۴۱۳ | ۰/۰۱۰۴                           | هزینه‌های غیر خوراکی و خوراکی (خارج منزل)            |
| ۱۱۹۹     | ۵۵۶            | ۲۲۱            | ۲۱                     | ۷۷۰۲  | ۰/۰۲۳۴                           | پوشاک و کفش  |
| ۹۰۴      | ۳۶۰            | ۱۴۳            | ۶                      | ۶۱۰۴  | ۰/۰۲۴۲                           | پوشاک و تعمیرات آن                                   |
| ۲۹۵      | ۱۹۶            | ۷۷             | ۱۵                     | ۱۵۹۷  | ۰/۰۲۷۱                           | کفش و تعمیرات آن                                     |
| ۱۱۹۹۹    | ۹۷۹۶           | ۷۶۳۳           | ۵۴۰۶                   | ۲۰۲۸۳ | ۰/۰۰۹۱                           | مسکن، آب، فاضلاب، سوخت و روشنایی                     |
| ۴۸۱      | ۳۱۸            | ۲۸             | ۹                      | ۷۳۱   | ۰/۰۶۶۴                           | اجاره‌بهای واقعی مسکن                                |
| ۷۶۰۰     | ۶۴۶۴           | ۵۶۱۲           | ۴۳۷۲                   | ۱۲۵۵۵ | ۰/۰۱۱۸                           | اجاره‌بهای احتمالی مسکن                              |
| ۲۲۰      | ۹۶             | ۷۵             | ۴۶                     | ۸۷۰   | ۰/۰۴۱۶                           | نگهداری و تعمیر واحد مسکونی (اقامتگاه اول و بعدی)    |
| ۵۶۷      | ۴۴۲            | ۲۸۷            | ۱۵۹                    | ۸۷۸   | ۰/۰۱۸۵                           | هزینه آب و فاضلاب و سایر خدمات مربوط به واحد مسکونی  |
| ۳۱۳۱     | ۲۴۷۷           | ۱۶۳۰           | ۸۲۰                    | ۵۲۳۰  | ۰/۰۱۵۴                           | روشنایی و سوخت                                       |
| ۱۸۲۴     | ۱۲۸۴           | ۷۴۱            | ۳۸۹                    | ۶۸۴۹  | ۰/۰۲۴۲                           | میلمان، لوازم خانگی و نگهداری معمول آن‌ها            |
| ۱۱۶      | ۲۱             | ۱۵             | ۲۵                     | ۱۲۲۲  | ۰/۰۴۲۸                           | میلمان و اثاث، فرش و سایر کفپوش‌ها                   |
| ۲۱       | ۱۵             | ۵              | ۰                      | ۵۵۴   | ۰/۰۸۱۲                           | لوازم پارچه‌ای خانگی (کم‌دوام)                       |
| ۱۵۷      | ۱۱۶            | ۴۲             | ۶                      | ۱۵۲۰  | ۰/۰۴۲۳                           | وسایل خانگی  |
| ۶۴       | ۳۹             | ۳              | ۳                      | ۸۲۵   | ۰/۰۹۶۱                           | انواع ظروف غذاخوری و سایر لوازم خانگی                |
| ۷۴       | ۳۷             | ۲۱             | ۴                      | ۲۶۲   | ۰/۰۴۳۴                           | ابزار و تجهیزات منزل و باغ                           |
| ۱۳۹۳     | ۱۰۵۶           | ۶۵۵            | ۳۵۱                    | ۲۴۶۴  | ۰/۰۰۸۷                           | کالاها و خدمات برای امور جاری منزل                   |
| ۲۷۹۳     | ۲۱۹۸           | ۱۷۹۹           | ۸۲۰                    | ۸۹۸۲  | ۰/۰۳۴۰                           | بهداشت و درمان                                       |
| ۱۳۱۲     | ۱۰۷۷           | ۱۰۸۱           | ۴۷۰                    | ۳۰۵۷  | ۰/۰۲۹۶                           | محصولات و وسایل و لوازم پزشکی                        |
| ۹۶۳      | ۷۶۲            | ۵۷۶            | ۱۶۳                    | ۳۵۰۷  | ۰/۰۶۴۷                           | خدمات طبی سرپایی                                     |
| ۵۱۸      | ۳۵۹            | ۱۴۲            | ۱۸۷                    | ۲۴۱۹  | ۰/۰۵۸۴                           | خدمات بیمارستانی                                     |
| ۲۵۹۶     | ۱۵۸۸           | ۷۵۶            | ۳۵۲                    | ۱۰۹۶۲ | ۰/۰۲۲۸                           | حمل و نقل  |
| ۴۱       | ۱۹             | ۰              | ۰                      | ۳۳۸۳  | ۰/۰۶۵۱                           | خرید وسایل نقلیه                                     |
| ۷۵۲      | ۲۶۲            | ۶۴             | ۲۱                     | ۴۳۴۱  | ۰/۰۱۷۷                           | تجهیزات حمل و نقل شخصی                               |
| ۱۸۰۳     | ۱۳۰۸           | ۶۹۲            | ۳۳۱                    | ۳۲۲۹  | ۰/۰۱۴۲                           | خدمات حمل و نقل                                      |
| ۱۳۹۰     | ۷۷۸            | ۳۷۲            | ۱۶۲                    | ۳۴۶۶  | ۰/۰۱۰۲                           | ارتباطات   |
| ۰        | ۰              | ۰              | ۰                      | ۳     | ۰/۲۱۳۷                           | خدمات پستی   |
| ۴۰       | ۲۳             | ۱۲             | ۰                      | ۲۱۴   | ۰/۰۴۱۰                           | تجهیزات تلفن و تلفکس                                 |
| ۱۳۵۱     | ۷۵۵            | ۳۶۰            | ۱۶۲                    | ۳۲۶۸  | ۰/۰۱۰۲                           | خدمات تلفن و فکس                                     |
| ۳۲۱      | ۲۲۵            | ۱۰۰            | ۶                      | ۲۱۴۸  | ۰/۰۳۶۸                           | خدمات فرهنگی و تفریحات                               |
| ۲۹       | ۲۵             | ۴              | ۲                      | ۵۵۴   | ۰/۰۵۷۰                           | تجهیزات سمعی-بصری، عکاسی و داده‌پردازی و لوازم آن‌ها |
| ۰        | ۰              | ۰              | ۰                      | ۱     | ۰/۴۴۲۹                           | سایر وسایل عمده با دوام برای تفریح و فرهنگ           |
| ۳۹       | ۲۸             | ۱۴             | ۲                      | ۲۶۶   | ۰/۰۶۰۸                           | سایر اقلام و وسایل تفریحی، باغ‌ها و حیوانات خانگی    |
| ۶        | ۳              | ۰              | ۰                      | ۱۶۲   | ۰/۱۴۷۷                           | خدمات فرهنگی و تفریحی                                |
| ۱۵۹      | ۵۴             | ۱۸             | ۲                      | ۵۶۳   | ۰/۰۲۹۶                           | روزنامه، کتاب و لوازم التحریر                        |
| ۸۹       | ۱۱۵            | ۶۴             | ۰                      | ۶۰۳   | ۰/۱۰۱۴                           | هزینه مسافرت‌های دستجمعی (همراه تور)                 |
| ۱۰۱      | ۲۰             | ۲۳             | ۱                      | ۱۰۵۸  | ۰/۰۴۳۶                           | آموزش و تحصیل  |
| ۱۰۰      | ۱۶             | ۲۳             | ۱                      | ۱۰۳۱  | ۰/۰۴۴۵                           | هزینه آموزش سطح‌بندی شده                             |
| ۱        | ۴              | ۰              | ۰                      | ۲۷    | ۰/۱۲۵۶                           | هزینه آموزش‌های سطح‌بندی نشده                        |
| ۲۲۰      | ۱۰۴            | ۲۷             | ۲۲                     | ۱۴۰۲  | ۰/۱۰۹۰                           | غذاهای آماده، هتل و رستوران                          |
| ۲۲۰      | ۱۰۴            | ۲۷             | ۲۲                     | ۱۱۸۷  | ۰/۰۷۸۶                           | خدمات تهیه و ارائه غذا                               |
| ۰        | ۰              | ۰              | ۰                      | ۲۱۴   | ۰/۳۹۴۳                           | خدمات تامین جا (مهمانسراها، هتل، مسافرخانه و...)     |
| ۲۲۵۷     | ۱۲۴۷           | ۶۳۹            | ۲۹۱                    | ۱۰۵۹۴ | ۰/۰۱۵۳                           | کالاها و خدمات متفرقه                                |
| ۱۲۶۱     | ۷۱۶            | ۳۷۹            | ۱۳۸                    | ۲۷۷۰  | ۰/۰۱۳۹                           | خدمات شخصی   |
| ۱۰۰      | ۴۶             | ۹              | ۰                      | ۱۷۱۱  | ۰/۰۴۹۷                           | لوازم شخصی طبقه‌بندی نشده در جای دیگر                |
| ۶        | ۱              | ۰              | ۰                      | ۱۸    | ۰/۱۶۹۷                           | حمایت اجتماعی و خدمات مشاوره‌ای                      |
| ۷۵۷      | ۴۲۷            | ۲۳۲            | ۱۳۲                    | ۵۶۲۱  | ۰/۰۱۹۸                           | بیمه   |
| ۵۵       | ۱۳             | ۲              | ۵                      | ۲۴۳   | ۰/۰۳۸۹                           | بیمه مالی طبقه‌بندی نشده در جای دیگر                 |
| ۷۹       | ۴۵             | ۱۷             | ۱۶                     | ۲۳۲   | ۰/۰۶۲۲                           | سایر خدمات طبقه‌بندی نشده در جای دیگر                |
| ۷۷۰      | ۵۰۷            | ۲۶۴            | ۱۲۷                    | ۳۰۱۷  | ۰/۰۴۳۱                           | انتقالات   |



## ۱۲-۵- متوسط انواع هزینه‌های ناخالص غیر خوراکی و خوراکی (خارج منزل) سالانه یک خانوار روستایی در هر یک از گروه‌های

هزینه سالانه: ۱۳۹۲ بر اساس طبقه‌بندی COICOP (دنباله) (هزار ریال)

| اقلام  | ۶۰۰۱ تا | ۷۵۰۰۱ تا | ۹۰۰۰۱ تا | ۱۲۰۰۰۱ تا | ۱۵۰۰۰۱ تا | ۱۶۵۰۰۱ هزار ریال و بیش تر |
|--|---------|----------|----------|-----------|-----------|---------------------------|
| هزینه‌های غیر خوراکی و خوراکی (خارج منزل)              | ۳۲۸۲۵   | ۴۲۶۵۵    | ۵۵۹۹۸    | ۷۴۶۸۲     | ۸۹۵۵۵     | ۱۶۳۴۵۶                    |
| پوشاک و کفش  | ۲۰۲۹    | ۳۰۰۷     | ۴۷۲۳     | ۷۲۸۴      | ۸۸۲۷      | ۱۹۳۶۶                     |
| پوشاک و تعمیرات آن                                     | ۱۵۵۷    | ۲۳۱۶     | ۳۵۸۳     | ۵۶۸۳      | ۶۸۵۰      | ۱۵۶۵۲                     |
| کفش و تعمیرات آن                                       | ۴۷۱     | ۶۹۱      | ۱۱۴۰     | ۱۶۰۲      | ۱۹۷۷      | ۳۷۱۳                      |
| مسکن، آب، فاضلاب، سوخت و روشنایی                       | ۱۴۲۸۴   | ۱۶۹۶۸    | ۲۰۱۴۹    | ۲۲۵۶۹     | ۲۴۷۸۵     | ۲۹۱۹۹                     |
| اجاره‌بهای واقعی مسکن                                  | ۶۴۹     | ۷۹۵      | ۸۵۱      | ۸۶۴       | ۸۷۳       | ۸۲۶                       |
| اجاره‌بهای احتسابی مسکن                                | ۸۹۶۲    | ۱۰۴۵۷    | ۱۲۹۳۳    | ۱۴۰۴۶     | ۱۵۴۶۱     | ۱۷۳۷۶                     |
| نگهداری و تعمیر واحد مسکونی (اقامتگاه اول و بعدی)      | ۳۶۷     | ۴۷۹      | ۶۴۹      | ۸۹۱       | ۱۰۳۲      | ۱۸۹۰                      |
| هزینه آب و فاضلاب و سایر خدمات مربوط به واحد مسکونی    | ۷۰۲     | ۷۸۱      | ۸۸۴      | ۹۶۳       | ۱۰۴۴      | ۱۲۰۷                      |
| روشنایی و سوخت   | ۳۶۰۴    | ۴۴۵۷     | ۴۸۳۲     | ۵۸۰۴      | ۶۳۷۵      | ۷۹۰۰                      |
| میلمان، لوازم خانگی و نگهداری معمول آن‌ها              | ۲۵۰۵    | ۳۱۶۱     | ۴۰۲۶     | ۵۷۰۸      | ۷۴۹۳      | ۱۶۹۹۲۱                    |
| میلمان و اثاث، فرش و سایر کفپوش‌ها                     | ۲۲۸     | ۳۲۲      | ۵۰۰      | ۹۲۴       | ۱۵۵۱      | ۳۵۲۴                      |
| لوازم پارچه‌ای خانگی (کم‌دوام)                         | ۵۲      | ۹۴       | ۱۱۷      | ۲۵۷       | ۳۸۴       | ۱۹۲۸                      |
| وسایل خانگی  | ۲۹۴     | ۵۲۶      | ۷۱۱      | ۱۱۰۶      | ۱۶۲۳      | ۴۳۲۰                      |
| انواع ظروف غذاخوری و سایر لوازم خانگی                  | ۱۴۴     | ۱۹۸      | ۲۷۰      | ۴۷۹       | ۸۷۴       | ۲۵۷۱                      |
| ابزار و تجهیزات منزل و باغ                             | ۸۴      | ۱۶۰      | ۱۸۷      | ۳۷۰       | ۲۷۰       | ۵۹۴                       |
| کالاها و خدمات برای امور جاری منزل                     | ۱۷۰۴    | ۱۸۶۱     | ۲۲۴۱     | ۲۶۷۱      | ۲۸۹۱      | ۳۹۸۲                      |
| بهداشت و درمان   | ۳۶۳۷    | ۴۲۶۲     | ۵۲۸۲     | ۷۸۸۴      | ۹۴۰۰      | ۲۱۴۱۱                     |
| محصولات و وسایل و لوازم پزشکی                          | ۱۶۴۳    | ۱۷۹۷     | ۲۲۳۰     | ۲۹۳۶      | ۳۳۱۱      | ۶۲۲۹                      |
| خدمات طبی سرپایی                                       | ۱۲۲۴    | ۱۴۴۴     | ۲۰۷۵     | ۳۰۹۳      | ۳۳۴۰      | ۸۶۸۹                      |
| خدمات بیمارستانی                                       | ۷۷۰     | ۹۹۰      | ۱۰۷۷     | ۱۸۵۶      | ۲۷۴۹      | ۶۴۹۳                      |
| حمل و نقل  | ۳۶۸۱    | ۴۷۳۵     | ۶۵۰۰     | ۹۱۷۱      | ۱۱۲۰۴     | ۲۷۷۱۷                     |
| خرید وسایل نقلیه                                       | ۲۴      | ۸۹       | ۲۴۴      | ۷۴۸       | ۱۵۲۱      | ۱۳۰۴۶                     |
| تجهیزات حمل و نقل شخصی                                 | ۱۳۲۲    | ۱۹۵۹     | ۳۰۲۵     | ۴۸۳۸      | ۵۹۷۳      | ۹۷۷۴                      |
| خدمات حمل و نقل  | ۲۳۲۶    | ۲۶۸۶     | ۳۳۳۱     | ۴۵۸۵      | ۳۷۱۰      | ۴۸۹۷                      |
| ارتباطات   | ۱۹۸۲    | ۲۴۴۴     | ۳۱۵۴     | ۳۸۳۰      | ۴۴۸۸      | ۶۲۰۸                      |
| خدمات پستی   | ۰       | ۴        | ۱        | ۴         | ۲         | ۸                         |
| تجهیزات تلفن و تلفکس                                   | ۷۰      | ۹۷       | ۱۳۵      | ۲۱۵       | ۲۵۶       | ۵۱۱                       |
| خدمات تلفن و فکس                                       | ۱۹۱۳    | ۲۳۴۴     | ۳۰۱۷     | ۳۶۱۱      | ۴۲۲۹      | ۵۶۸۹                      |
| خدمات فرهنگی و تفریحات                                 | ۵۴۸     | ۷۵۳      | ۱۱۵۷     | ۱۸۷۷      | ۲۶۴۸      | ۵۶۰۹                      |
| تجهیزات سمعی - بصری، عکاسی و داده‌پردازی و لوازم آن‌ها | ۶۶      | ۱۴۷      | ۲۷۲      | ۳۴۹       | ۵۷۰       | ۱۶۵۱                      |
| سایر وسایل عمده با دوام برای تفریح و فرهنگ             | ۰       | ۰        | ۰        | ۱         | ۰         | ۲                         |
| سایر اقلام و وسایل تفریحی، باغ‌ها و حیوانات خانگی      | ۷۵      | ۱۶۰      | ۱۸۴      | ۳۰۹       | ۳۹۶       | ۵۷۰                       |
| خدمات فرهنگی و تفریحی                                  | ۱۲      | ۱۵       | ۴۶       | ۷۵        | ۱۳۸       | ۵۴۸                       |
| روزنامه، کتاب و لوازم التحریر                          | ۲۲۴     | ۲۹۰      | ۴۴۴      | ۶۲۹       | ۸۳۶       | ۱۱۵۰                      |
| هزینه مسافرت‌های دستجمعی (همراه تور)                   | ۱۷۲     | ۱۴۲      | ۲۱۱      | ۵۱۳       | ۷۰۸       | ۱۶۸۸                      |
| آموزش و تحصیل  | ۲۳۶     | ۳۷۳      | ۵۵۲      | ۱۰۲۶      | ۱۲۸۴      | ۲۷۵۴                      |
| هزینه آموزش سطح‌بندی شده                               | ۲۳۳     | ۳۶۵      | ۵۴۱      | ۱۰۰۷      | ۱۳۵۶      | ۲۶۷۵                      |
| هزینه آموزش‌های سطح‌بندی نشده                          | ۲       | ۸        | ۱۱       | ۱۹        | ۲۸        | ۷۹                        |
| غذاهای آماده، هتل و رستوران                            | ۳۹۵     | ۵۳۴      | ۷۵۵      | ۱۰۰۵      | ۱۳۶۴      | ۳۸۴۹                      |
| خدمات تهیه و ارائه غذا                                 | ۳۶۷     | ۵۲۱      | ۷۱۸      | ۹۷۴       | ۱۳۱۳      | ۳۰۳۲                      |
| خدمات تأمین جا (مهمانسراها، هتل، مسافرخانه و...)       | ۲۸      | ۱۲       | ۳۸       | ۳۰        | ۵۱        | ۸۱۸                       |
| کالاها و خدمات متفرقه                                  | ۳۴۶۵    | ۴۹۶۴     | ۷۵۲۳     | ۱۱۴۶۷     | ۱۴۶۹۵     | ۲۳۴۶۲                     |
| خدمات شخصی   | ۱۶۶۶    | ۱۹۷۲     | ۲۵۲۲     | ۳۰۰۹      | ۳۳۹۷      | ۴۸۴۸                      |
| لوازم شخصی طبقه‌بندی نشده در جای دیگر                  | ۲۱۱     | ۴۱۰      | ۵۴۹      | ۹۰۲       | ۱۷۱۰      | ۵۴۷۰                      |
| حمایت اجتماعی و خدمات مشاوره‌ای                        | ۵       | ۱۵       | ۱۳       | ۳۷        | ۶         | ۳۱                        |
| بیمه   | ۱۴۱۵    | ۲۳۲۱     | ۴۱۲۱     | ۷۰۲۸      | ۸۷۱۵      | ۱۲۰۵۲                     |
| خدمات مالی طبقه‌بندی نشده در جای دیگر                  | ۸۱      | ۱۲۲      | ۱۷۷      | ۲۵۵       | ۳۰۶       | ۵۴۲                       |
| سایر خدمات طبقه‌بندی نشده در جای دیگر                  | ۸۶      | ۱۲۴      | ۱۴۰      | ۲۳۵       | ۲۶۰       | ۵۲۹                       |
| انتقالات   | ۱۰۷۳    | ۱۴۷۳     | ۲۰۷۸     | ۲۸۶۰      | ۳۵۶۷      | ۶۹۵۰                      |

(۱) ضریب تغییرات (CV) فقط برای ستون کل محاسبه شده است.

۱۳-۵- متوسط انواع هزینه‌های ناخالص خوراکی (داخل منزل) و دخانی سالانه یک خانوار روستایی در هر یک از دهک‌های هزینه سالانه: ۱۳۹۲ بر اساس طبقه‌بندی COICOP (هزار ریال)

| دهک چهارم | دهک سوم | دهک دوم | دهک اول | کل    | ضریب تغییرات (CV) <sup>(۱)</sup> | اقلام   |
|-----------|---------|---------|---------|-------|----------------------------------|---|
|           |         |         |         |       |                                  | هزینه‌های خوراکی (داخل منزل) و دخانی              |
| ۴۱۴۳۳     | ۳۵۹۴۷   | ۲۸۷۰۷   | ۱۵۹۷۲   | ۵۴۸۷۶ | ۰/۰۰۷۸                           | دخانی.....  |
| ۱۱۴۵۹     | ۱۰۲۱۱   | ۸۴۲۲    | ۴۵۳۲    | ۱۴۲۴۹ | ۰/۰۱۳۸                           | غلات، نان، آرد، رشته و فراورده‌های آن.....        |
| ۴۷۰۸      | ۳۹۳۹    | ۲۹۵۱    | ۱۳۱۷    | ۶۶۲۸  | ۰/۰۲۷۳                           | غلات.....   |
| ۴۵۶۰      | ۴۲۵۴    | ۳۷۵۴    | ۲۳۷۲    | ۴۹۹۷  | ۰/۰۰۷۳                           | انواع نان.....                                    |
| ۱۵۹۰      | ۱۴۷۴    | ۱۴۰۰    | ۷۱۱     | ۱۷۸۶  | ۰/۰۲۱۳                           | آرد و رشته و فراورده‌های آن.....                  |
| ۶۰۱       | ۴۴۵     | ۳۱۷     | ۱۳۱     | ۸۳۸   | ۰/۰۲۱۸                           | بیسکویت و کیک.....                                |
| ۷۳۲۴      | ۶۲۱۷    | ۴۵۱۴    | ۲۵۸۸    | ۱۱۷۵۵ | ۰/۰۱۳۴                           | گوشت.....   |
| ۲۷۰۳      | ۲۰۹۵    | ۱۱۴۷    | ۵۰۰     | ۵۷۲۹  | ۰/۰۲۳۳                           | گوشت دام.....                                     |
| ۴۰۱۰      | ۳۶۷۷    | ۳۰۳۰    | ۱۸۸۸    | ۴۹۷۷  | ۰/۰۱۰۱                           | گوشت پرندگان.....                                 |
| ۴۵        | ۳۱      | ۲۰      | ۵       | ۶۲    | ۰/۰۴۹۸                           | گوشت‌های آماده برای طبخ.....                      |
| ۵۶۷       | ۴۱۴     | ۳۱۷     | ۱۹۵     | ۹۸۶   | ۰/۰۲۴۵                           | ماهی و میگو و فراورده‌های آن.....                 |
|           |         |         |         |       |                                  | شیر و فراورده‌های آن (بجز کره) و تخم پرندگان..... |
| ۴۶۲۴      | ۳۹۸۹    | ۳۱۵۱    | ۱۹۱۹    | ۵۵۸۶  | ۰/۰۰۹۲                           | پرندگان.....                                      |
| ۱۵۲۵      | ۱۲۵۹    | ۸۹۸     | ۴۵۲     | ۲۱۱۷  | ۰/۰۱۹۶                           | شیر.....  |
| ۱۹۸۲      | ۱۷۱۴    | ۱۳۸۹    | ۸۸۳     | ۲۲۱۸  | ۰/۰۱۲۷                           | فراورده‌های شیر (بجز کره).....                    |
| ۱۱۱۸      | ۱۰۱۶    | ۸۶۴     | ۵۸۴     | ۱۲۵۱  | ۰/۰۰۹۰                           | تخم پرندگان.....                                  |
| ۲۴۶۹      | ۲۲۹۹    | ۱۹۹۵    | ۱۰۸۳    | ۲۹۹۱  | ۰/۰۰۹۲                           | روغن‌ها، چربی‌ها و کره.....                       |
| ۴۳        | ۵۰      | ۲۷      | ۱۱      | ۱۰۳   | ۰/۰۸۸۳                           | روغن‌ها و چربی‌های حیوانی (بجز کره).....          |
| ۱۳۵       | ۱۱۹     | ۸۹      | ۲۸      | ۲۴۰   | ۰/۰۴۶۵                           | انواع کره.....                                    |
| ۲۲۹۱      | ۲۱۳۰    | ۱۸۷۹    | ۱۰۴۴    | ۲۶۴۹  | ۰/۰۰۸۲                           | روغن‌های نباتی.....                               |
| ۳۳۸۷      | ۲۷۰۳    | ۱۸۹۳    | ۹۳۸     | ۴۷۲۷  | ۰/۰۱۳۳                           | میوه‌ها و خشکبار.....                             |
| ۱۹۱۷      | ۱۵۰۰    | ۱۰۷۷    | ۵۵۹     | ۲۷۲۶  | ۰/۰۱۵۷                           | میوه‌های درختی.....                               |
| ۶۷۹       | ۶۲۰     | ۴۵۸     | ۲۲۷     | ۷۶۷   | ۰/۰۲۹۴                           | میوه‌های جالبیزی.....                             |
| ۷۹۱       | ۵۸۳     | ۳۵۸     | ۱۵۲     | ۱۲۳۴  | ۰/۰۲۶۸                           | خشکبار.....                                       |
| ۵۴۲۵      | ۴۸۲۳    | ۳۹۹۷    | ۲۴۲۴    | ۷۱۹۸  | ۰/۰۱۰۰                           | سبزی‌های تازه و خشک شده و حبوب.....               |
| ۷۵۷       | ۵۸۳     | ۴۲۲     | ۲۰۴     | ۱۰۶۱  | ۰/۰۱۵۳                           | سبزی‌های برگری.....                               |
| ۱۷۲۱      | ۱۵۴۲    | ۱۳۳۷    | ۸۸۵     | ۲۲۱۸  | ۰/۰۱۶۴                           | سبزی‌های بوته‌ای.....                             |
| ۱۸۸۳      | ۱۷۶۲    | ۱۴۴۶    | ۹۴۴     | ۲۳۵۳  | ۰/۰۱۱۰                           | سبزی‌های ریشه‌ای.....                             |
| .         | .       | .       | .       | ۴     | ۰/۴۸۴۵                           | سایر انواع سبزی.....                              |
| ۷         | ۹       | ۸       | ۷       | ۱۶    | ۰/۱۴۰۷                           | سبزی‌های آماده بسته‌بندی شده.....                 |
| ۱۰۵۷      | ۹۲۷     | ۷۸۵     | ۳۸۴     | ۱۵۴۶  | ۰/۰۱۷۵                           | حبوب.....   |
| ۱۹۲۳      | ۱۶۱۰    | ۱۳۲۳    | ۷۸۳     | ۲۴۹۰  | ۰/۰۱۲۹                           | قند، شکر، مرباها و شیرینی‌ها.....                 |
| ۱۳۱۷      | ۱۱۶۶    | ۹۹۰     | ۶۲۵     | ۱۵۶۵  | ۰/۰۱۱۷                           | قند و شکر.....                                    |
| ۶۰۶       | ۴۴۳     | ۳۳۳     | ۱۵۸     | ۹۲۶   | ۰/۰۲۴۱                           | مرباها و شیرینی‌ها.....                           |
| ۱۳۴۰      | ۱۱۹۹    | ۹۹۲     | ۵۲۲     | ۱۷۵۵  | ۰/۰۰۹۸                           | ادویه‌ها، چاشنی‌ها و سایر ترکیب‌های خوراکی.....   |
| ۳۷۲       | ۳۱۵     | ۲۵۳     | ۱۲۱     | ۵۰۰   | ۰/۰۱۵۰                           | انواع ادویه.....                                  |
| ۹۶۹       | ۸۸۴     | ۷۳۹     | ۴۰۱     | ۱۲۵۵  | ۰/۰۱۱۰                           | چاشنی‌ها و سایر ترکیب‌های خوراکی.....             |
| ۲۳۴۵      | ۱۹۸۰    | ۱۶۷۳    | ۸۷۷     | ۲۷۴۴  | ۰/۰۰۸۸                           | چای، قهوه، کاکائو و نوشابه‌ها.....                |
| ۱۴۳۱      | ۱۲۳۹    | ۱۱۱۳    | ۶۶۱     | ۱۶۴۱  | ۰/۰۰۹۵                           | چای، قهوه و کاکائو.....                           |
| ۹۱۳       | ۷۴۱     | ۵۶۰     | ۲۱۶     | ۱۱۰۲  | ۰/۰۱۳۹                           | نوشابه‌ها.....                                    |
| ۱۱۳۷      | ۹۱۶     | ۷۴۵     | ۳۰۶     | ۱۳۸۰  | ۰/۰۳۰۵                           | دخانی‌ها.....                                     |



۱۳-۵- متوسط انواع هزینه‌های ناخالص خوراکی (داخل منزل) و دخانی سالانه یک خانوار روستایی در هر یک از دهک‌های هزینه سالانه: ۱۳۹۲ بر اساس طبقه‌بندی COICOP (دنباله) (هزار ریال)

| دهک پنجم | دهک ششم | دهک هفتم | دهک هشتم | دهک نهم | دهک دهم | اقلام  |
|----------|---------|----------|----------|---------|---------|--|
| ۴۷۵۲۸    | ۵۳۱۴۶   | ۶۰۲۳۲    | ۶۹۲۸۶    | ۸۱۰۱۵   | ۱۱۵۵۶۳  | هزینه‌های خوراکی (داخل منزل) و دخانی         |
| ۱۲۶۲۸    | ۱۳۵۳۴   | ۱۵۱۲۹    | ۱۶۸۵۶    | ۱۹۸۵۵   | ۲۹۸۸۶   | غلات، نان، آرد، رشته و فراورده‌های آن        |
| ۵۳۵۲     | ۵۹۳۴    | ۶۸۶۰     | ۷۷۱۰     | ۱۰۰۰۴   | ۱۷۵۱۸   | غلات   |
| ۴۹۴۱     | ۵۰۷۰    | ۵۳۴۴     | ۵۹۱۱     | ۶۳۰۶    | ۷۳۵۹    | انواع نان                                    |
| ۱۶۵۲     | ۱۸۰۶    | ۱۹۷۴     | ۲۰۶۵     | ۲۲۵۲    | ۲۹۳۸    | آرد و رشته و فراورده‌های آن                  |
| ۶۸۳      | ۷۲۴     | ۹۵۱      | ۱۱۶۹     | ۱۲۹۴    | ۲۰۷۱    | بیسکویت و کیک                                |
| ۸۹۵۵     | ۱۰۹۹۳   | ۱۲۷۳۰    | ۱۵۵۵۱    | ۱۹۲۵۴   | ۲۹۴۴۷   | گوشت   |
| ۳۶۵۶     | ۴۸۸۸    | ۶۲۴۸     | ۸۰۴۴     | ۱۰۴۹۲   | ۱۷۵۳۳   | گوشت دام                                     |
| ۴۵۰۶     | ۵۰۸۲    | ۵۲۰۳     | ۶۰۴۵     | ۶۸۷۹    | ۹۳۶۲    | گوشت پرندگان                                 |
| ۴۵       | ۵۹      | ۹۰       | ۷۵       | ۱۰۵     | ۱۴۸     | گوشت‌های آماده برای طبخ                      |
| ۷۴۹      | ۹۶۴     | ۱۰۸۹     | ۱۳۸۸     | ۱۷۷۹    | ۲۴۰۳    | ماهی و میگو و فراورده‌های آن                 |
| ۵۳۵۸     | ۵۶۰۷    | ۶۳۵۸     | ۷۲۸۷     | ۷۷۹۹    | ۹۷۷۶    | شیر و فراورده‌های آن (بجز کره) و تخم پرندگان |
| ۲۰۳۴     | ۱۹۸۳    | ۲۵۲۵     | ۲۹۹۹     | ۳۱۸۹    | ۴۳۰۹    | شیر  |
| ۲۰۷۳     | ۲۲۸۱    | ۲۴۸۳     | ۲۷۸۱     | ۲۹۹۲    | ۳۶۰۹    | فراورده‌های شیر (بجز کره)                    |
| ۱۲۵۰     | ۱۳۴۴    | ۱۳۵۰     | ۱۵۰۶     | ۱۶۱۸    | ۱۸۵۸    | تخم پرندگان                                  |
| ۲۶۴۳     | ۲۹۹۹    | ۳۲۶۸     | ۳۶۶۶     | ۴۰۳۲    | ۵۳۶۲    | روغن‌ها، چربی‌ها و کره                       |
| ۵۵       | ۹۹      | ۱۴۵      | ۱۲۱      | ۱۷۵     | ۳۰۰     | روغن‌ها و چربی‌های حیوانی (بجز کره)          |
| ۱۵۵      | ۱۹۷     | ۲۴۶      | ۳۱۹      | ۳۷۸     | ۷۳۰     | انواع کره                                    |
| ۲۴۳۳     | ۲۷۰۲    | ۲۹۷۷     | ۳۲۲۶     | ۳۴۷۹    | ۴۳۳۲    | روغن‌های نباتی                               |
| ۴۱۲۹     | ۴۵۵۳    | ۵۳۲۴     | ۶۲۰۸     | ۷۶۳۵    | ۱۰۵۰۳   | میوه‌ها و خشکبار                             |
| ۲۴۸۵     | ۲۷۲۲    | ۳۰۲۵     | ۳۵۶۰     | ۴۴۰۶    | ۶۰۱۳    | میوه‌های درختی                               |
| ۷۱۶      | ۷۳۵     | ۸۴۶      | ۹۶۴      | ۱۰۹۰    | ۱۳۳۴    | میوه‌های جالیزی                              |
| ۹۲۸      | ۱۰۹۶    | ۱۴۵۴     | ۱۶۸۴     | ۲۱۳۹    | ۳۱۵۶    | خشکبار                                       |
| ۶۲۹۵     | ۷۰۳۵    | ۷۹۵۴     | ۹۲۰۲     | ۱۰۴۵۹   | ۱۴۳۷۴   | سبزی‌های تازه و خشک شده و حبوب               |
| ۸۹۸      | ۱۰۶۱    | ۱۱۹۸     | ۱۴۳۳     | ۱۶۸۵    | ۲۳۶۸    | سبزی‌های برگی                                |
| ۲۰۰۶     | ۲۱۱۷    | ۲۳۳۵     | ۲۷۷۴     | ۳۱۲۷    | ۴۲۴۱    | سبزی‌های بوته‌ای                             |
| ۲۱۸۳     | ۲۴۰۵    | ۲۵۹۳     | ۲۹۲۷     | ۳۲۵۴    | ۴۱۳۵    | سبزی‌های ریشه‌ای                             |
| ۲        | ۱       | ۲        | ۵        | ۳       | ۲۶      | سایر انواع سبزی                              |
| ۱۰       | ۱۲      | ۱۳       | ۲۴       | ۲۰      | ۴۸      | سبزی‌های آماده بسته‌بندی شده                 |
| ۱۱۹۶     | ۱۴۳۸    | ۱۷۱۲     | ۲۰۳۹     | ۲۳۷۰    | ۳۵۵۵    | حبوب   |
| ۲۰۲۱     | ۲۳۱۶    | ۲۷۲۰     | ۳۱۷۲     | ۳۸۱۸    | ۵۲۲۳    | قند، شکر، مرباها و شیرینی‌ها                 |
| ۱۳۶۵     | ۱۵۳۶    | ۱۷۳۸     | ۱۹۵۹     | ۲۱۸۳    | ۲۷۷۰    | قند و شکر                                    |
| ۶۵۷      | ۷۸۰     | ۹۸۲      | ۱۲۱۳     | ۱۶۳۴    | ۲۴۵۲    | مرباها و شیرینی‌ها                           |
| ۱۵۵۶     | ۱۸۱۳    | ۲۰۰۲     | ۲۲۵۰     | ۲۵۲۲    | ۳۳۵۶    | ادویه‌ها، چاشنی‌ها و سایر ترکیب‌های خوراکی   |
| ۴۲۷      | ۵۳۰     | ۵۶۰      | ۶۶۱      | ۷۴۷     | ۱۰۱۲    | انواع ادویه                                  |
| ۱۱۲۸     | ۱۲۸۴    | ۱۴۴۱     | ۱۵۸۹     | ۱۷۷۵    | ۲۳۴۴    | چاشنی‌ها و سایر ترکیب‌های خوراکی             |
| ۲۵۶۷     | ۲۸۶۰    | ۳۰۷۴     | ۳۳۶۸     | ۳۷۲۴    | ۴۹۷۵    | چای، قهوه، کاکائو و نوشابه‌ها                |
| ۱۵۳۷     | ۱۶۹۸    | ۱۷۶۴     | ۱۹۹۸     | ۲۱۳۹    | ۲۸۳۶    | چای، قهوه و کاکائو                           |
| ۱۰۳۰     | ۱۱۶۳    | ۱۳۰۹     | ۱۳۷۰     | ۱۵۸۵    | ۲۱۳۹    | نوشابه‌ها                                    |
| ۱۳۸۷     | ۱۴۳۶    | ۱۵۷۴     | ۱۷۲۶     | ۱۹۱۸    | ۲۶۶۲    | دخانی‌ها                                     |

(۱) ضریب تغییرات (CV) فقط برای ستون کل محاسبه شده است.

۱۴-۵- متوسط انواع هزینه‌های ناخالص غیر خوراکی و خوراکی (خارج منزل) سالانه یک خانوار روستایی در هر یک از دهک‌های

هزینه سالانه: ۱۳۹۲ بر اساس طبقه‌بندی COICOP (هزار ریال)

| دهک چهارم | دهک سوم | دهک دوم | دهک اول | کل    | ضریب تغییرات<br>(CV) <sup>(۱)</sup> | اقلام  |
|-----------|---------|---------|---------|-------|-------------------------------------|--|
| ۴۵۷۳۰     | ۳۶۴۹۰   | ۲۶۶۷۴   | ۱۵۲۸۸   | ۷۶۶۸۳ | ۰/۰۱۰۴                              | هزینه‌های غیر خوراکی و خوراکی (خارج منزل)            |
| ۳۴۴۱      | ۲۳۱۰    | ۱۲۷۳    | ۴۱۱     | ۷۷۰۲  | ۰/۰۲۳۴                              | پوشاک و کفش  |
| ۲۶۳۹      | ۱۸۰۵    | ۹۴۸     | ۲۷۱     | ۶۱۰۴  | ۰/۰۲۴۲                              | پوشاک و تعمیرات آن                                   |
| ۸۰۲       | ۵۰۵     | ۳۲۵     | ۱۴۰     | ۱۵۹۷  | ۰/۰۲۷۱                              | کفش و تعمیرات آن                                     |
| ۱۷۷۱۰     | ۱۵۲۴۴   | ۱۲۲۵۶   | ۸۵۸۹    | ۲۰۲۸۳ | ۰/۰۰۹۱                              | مسکن، آب، فاضلاب، سوخت و روشنایی                     |
| ۸۹۳       | ۶۰۶     | ۵۰۱     | ۱۹۲     | ۷۳۱   | ۰/۰۶۶۴                              | اجاره‌بهای واقعی مسکن                                |
| ۱۱۰۲۰     | ۹۶۰۵    | ۷۷۲۶    | ۵۹۲۵    | ۱۲۵۵۵ | ۰/۰۱۱۸                              | اجاره‌بهای احتسابی مسکن                              |
| ۴۶۴       | ۴۳۷     | ۲۴۲     | ۸۴      | ۸۷۰   | ۰/۰۴۱۶                              | نگهداری و تعمیر واحد مسکونی (اقامتگاه اول و بعدی)    |
| ۸۴۳       | ۷۳۷     | ۵۸۸     | ۳۵۹     | ۸۷۸   | ۰/۰۱۸۵                              | هزینه آب و فاضلاب و سایر خدمات مربوط به واحد مسکونی  |
| ۴۴۹۰      | ۳۸۵۹    | ۳۱۹۹    | ۲۰۲۹    | ۵۲۳۰  | ۰/۰۱۵۴                              | روشنایی و سوخت                                       |
| ۳۴۱۲      | ۲۶۱۶    | ۱۹۱۶    | ۱۰۱۷    | ۶۸۴۹  | ۰/۰۲۴۲                              | میلمان، لوازم خانگی و نگهداری معمول آن‌ها            |
| ۳۵۳       | ۲۴۶     | ۱۲۱     | ۲۱      | ۱۲۲۲  | ۰/۰۴۲۸                              | میلمان و اثاث، فرش و سایر کفپوش‌ها                   |
| ۱۰۷       | ۳۸      | ۴۲      | ۱۰      | ۵۵۴   | ۰/۰۸۱۲                              | لوازم پارچه‌های خانگی (کم‌دوام)                      |
| ۵۹۶       | ۳۴۰     | ۱۵۸     | ۸۴      | ۱۵۲۰  | ۰/۰۴۲۳                              | وسایل خانگی  |
| ۲۳۸       | ۱۷۳     | ۷۱      | ۲۴      | ۸۲۵   | ۰/۰۹۶۱                              | انواع ظروف غذاخوری و سایر لوازم خانگی                |
| ۱۵۹       | ۱۰۱     | ۷۵      | ۲۷      | ۲۶۲   | ۰/۰۴۳۴                              | ابزار و تجهیزات منزل و باغ                           |
| ۱۹۵۹      | ۱۷۱۹    | ۱۴۴۹    | ۸۵۱     | ۲۴۶۴  | ۰/۰۰۸۷                              | کالاها و خدمات برای امور جاری منزل                   |
| ۴۵۰۳      | ۳۶۱۵    | ۳۰۳۵    | ۱۸۶۹    | ۸۹۸۲  | ۰/۰۳۴۰                              | بهداشت و درمان                                       |
| ۱۸۸۰      | ۱۶۲۴    | ۱۴۰۲    | ۹۸۲     | ۳۰۵۷  | ۰/۰۲۹۶                              | محصولات و وسایل و لوازم پزشکی                        |
| ۱۶۴۶      | ۱۲۱۴    | ۱۰۳۲    | ۶۱۷     | ۳۵۰۷  | ۰/۰۶۴۷                              | خدمات طبی سرپایی                                     |
| ۹۷۶       | ۷۷۷     | ۶۰۲     | ۲۷۱     | ۲۴۱۹  | ۰/۰۵۸۴                              | خدمات بیمارستانی                                     |
| ۵۰۸۹      | ۴۰۵۵    | ۲۷۵۰    | ۱۲۲۰    | ۱۰۹۶۲ | ۰/۰۲۲۸                              | حمل و نقل  |
| ۱۲۱       | ۵۹      | ۳۴      | ۱۱      | ۳۳۸۳  | ۰/۰۶۵۱                              | خرید وسایل نقلیه                                     |
| ۲۱۴۴      | ۱۵۵۸    | ۸۳۳     | ۱۹۲     | ۴۳۴۱  | ۰/۰۱۷۷                              | تجهیزات حمل و نقل شخصی                               |
| ۲۸۲۵      | ۲۴۳۹    | ۱۸۸۳    | ۱۰۱۷    | ۳۲۳۹  | ۰/۰۱۴۲                              | خدمات حمل و نقل                                      |
| ۲۶۱۶      | ۲۱۷۶    | ۱۴۸۳    | ۵۹۶     | ۳۴۶۶  | ۰/۰۱۰۲                              | ارتباطات   |
| ۲         | ۲       | .       | .       | ۳     | ۰/۲۱۳۷                              | خدمات پستی   |
| ۱۰۱       | ۷۹      | ۴۷      | ۱۶      | ۲۱۴   | ۰/۰۴۱۰                              | تجهیزات تلفن و تلفکس                                 |
| ۲۵۱۳      | ۲۰۹۴    | ۱۴۳۶    | ۵۷۹     | ۳۲۶۸  | ۰/۰۱۰۲                              | خدمات تلفن و فکس                                     |
| ۸۷۳       | ۶۲۴     | ۳۴۶     | ۱۵۶     | ۲۱۴۸  | ۰/۰۳۶۸                              | خدمات فرهنگی و تفریحات                               |
| ۱۸۴       | ۹۱      | ۳۳      | ۱۶      | ۵۵۴   | ۰/۰۵۷۰                              | تجهیزات سمعی-بصری، عکاسی و داده‌پردازی و لوازم آن‌ها |
| .         | .       | .       | .       | ۱     | ۰/۴۴۲۹                              | سایر وسایل عمده با دوام برای تفریح و فرهنگ           |
| ۱۷۷       | ۹۷      | ۴۴      | ۲۰      | ۲۶۶   | ۰/۰۶۰۸                              | سایر اقلام و وسایل تفریحی، باغ‌ها و حیوانات خانگی    |
| ۳۱        | ۱۲      | ۶       | ۲       | ۱۶۲   | ۰/۱۴۷۷                              | خدمات فرهنگی و تفریحی                                |
| ۳۳۶       | ۲۳۸     | ۱۷۰     | ۳۸      | ۵۶۳   | ۰/۰۲۹۶                              | روزنامه، کتاب و لوازم التحریر                        |
| ۱۴۵       | ۱۸۶     | ۹۳      | ۸۱      | ۶۰۳   | ۰/۱۰۱۴                              | هزینه مسافرت‌های دستجمعی (همراه تور)                 |
| ۳۴۷       | ۳۱۱     | ۱۷۷     | ۱۸      | ۱۰۵۸  | ۰/۰۴۳۶                              | آموزش و تحصیل  |
| ۳۳۸       | ۳۰۹     | ۱۲۶     | ۱۶      | ۱۰۳۱  | ۰/۰۴۴۵                              | هزینه آموزش سطح‌بندی شده                             |
| ۹         | ۳       | ۱       | ۲       | ۲۷    | ۰/۱۲۵۶                              | هزینه آموزش‌های سطح‌بندی نشده                        |
| ۵۹۵       | ۴۱۴     | ۲۴۳     | ۷۴      | ۱۴۰۲  | ۰/۱۰۹۰                              | غذاهای آماده، هتل و رستوران                          |
| ۵۸۳       | ۲۸۷     | ۲۴۳     | ۷۴      | ۱۱۸۷  | ۰/۰۷۸۶                              | خدمات تهیه و ارائه غذا                               |
| ۱۲        | ۲۷      | .       | .       | ۲۱۴   | ۰/۳۹۴۳                              | خدمات تامین جا (مهمانسراها، هتل، مسافرخانه و...)     |
| ۵۴۸۱      | ۳۸۹۰    | ۲۴۶۹    | ۹۵۱     | ۱۰۵۹۴ | ۰/۰۱۵۳                              | کالاها و خدمات متفرقه                                |
| ۲۱۲۷      | ۱۷۵۰    | ۱۳۲۹    | ۵۴۷     | ۲۷۷۰  | ۰/۰۱۳۹                              | خدمات شخصی   |
| ۴۴۶       | ۲۷۰     | ۱۴۴     | ۲۹      | ۱۷۱۱  | ۰/۰۴۹۷                              | لوازم شخصی طبقه‌بندی نشده در جای دیگر                |
| ۲۱        | ۵       | ۵       | .       | ۱۸    | ۰/۱۶۹۷                              | حمایت اجتماعی و خدمات مشاوره‌ای                      |
| ۲۶۲۶      | ۱۶۶۱    | ۸۵۹     | ۳۳۳     | ۵۶۲۱  | ۰/۰۱۹۸                              | بیمه   |
| ۱۳۳       | ۱۰۲     | ۵۸      | ۱۰      | ۲۴۳   | ۰/۰۳۸۹                              | خدمات مالی طبقه‌بندی نشده در جای دیگر                |
| ۱۲۸       | ۱۰۳     | ۷۴      | ۳۲      | ۲۳۲   | ۰/۰۶۲۲                              | سایر خدمات طبقه‌بندی نشده در جای دیگر                |
| ۱۶۶۳      | ۱۲۳۶    | ۷۷۷     | ۳۸۸     | ۳۰۱۷  | ۰/۰۴۳۱                              | انتقالات   |



۱۴-۵- متوسط انواع هزینه‌های ناخالص غیر خوراکی و خوراکی (خارج منزل) سالانه یک خانوار روستایی در هر یک از دهک‌های

هزینه سالانه: ۱۳۹۲ بر اساس طبقه‌بندی COICOP (دنباله) (هزار ریال)

| دهک دهم | دهک نهم | دهک هشتم | دهک هفتم | دهک ششم | دهک پنجم | اقلام   |
|---------|---------|----------|----------|---------|----------|---|
| ۲۳۰۴۰۷  | ۱۳۳۱۵۰  | ۹۳۱۹۳    | ۷۶۵۶۸    | ۶۴۶۰۴   | ۵۳۹۴۵    | هزینه‌های غیر خوراکی و خوراکی (خارج منزل).....              |
| ۲۸۱۹۵   | ۱۳۶۹۵   | ۹۸۸۲     | ۷۶۹۸     | ۵۸۷۴    | ۴۲۶۶     | پوشاک و کفش.....  |
| ۲۳۰۶۳   | ۱۰۸۳۱   | ۷۷۹۵     | ۶۰۱۴     | ۴۴۵۳    | ۳۲۴۹     | پوشاک و تعمیرات آن.....                                     |
| ۵۱۳۲    | ۲۸۶۴    | ۲۰۸۸     | ۱۶۸۴     | ۱۴۲۱    | ۱۰۱۶     | کفش و تعمیرات آن.....                                       |
| ۳۱۴۶۳   | ۲۸۳۷۱   | ۲۵۰۹۱    | ۲۲۸۳۱    | ۲۱۸۰۱   | ۱۹۴۹۳    | مسکن، آب، فاضلاب، سوخت و روشنایی.....                       |
| ۱۰۹۷    | ۶۵۱     | ۷۸۸      | ۷۴۷      | ۹۲۸     | ۹۰۰      | اجاره‌بهای واقعی مسکن.....                                  |
| ۱۷۶۰۰   | ۱۷۵۱۱   | ۱۵۷۹۲    | ۱۴۳۲۸    | ۱۳۸۶۴   | ۱۳۳۸۲    | اجاره‌بهای احتسابی مسکن.....                                |
| ۲۳۳۵    | ۱۸۴۳    | ۱۰۱۱     | ۹۳۱      | ۷۴۸     | ۶۰۷      | نگهداری و تعمیر واحد مسکونی (اقامتگاه اول و بعدی).....      |
| ۱۳۷۳    | ۱۰۸۱    | ۱۰۷۵     | ۹۶۲      | ۸۷۳     | ۸۸۹      | هزینه آب و فاضلاب و سایر خدمات مربوط به واحد مسکونی.....    |
| ۹۰۵۸    | ۷۲۸۶    | ۶۴۲۵     | ۵۸۶۴     | ۵۳۷۹    | ۴۷۱۵     | روشنایی و سوخت.....   |
| ۲۵۷۵۷   | ۱۱۴۱۴   | ۷۸۵۰     | ۵۸۱۳     | ۴۷۸۰    | ۳۹۴۳     | میلمان، لوازم خانگی و نگهداری معمول آن‌ها.....              |
| ۵۵۳۴    | ۲۲۵۳    | ۱۵۶۶     | ۸۴۶      | ۷۳۵     | ۵۵۵      | میلمان و اثاث، فرش و سایر کفپوش‌ها.....                     |
| ۳۵۸۹    | ۸۴۲     | ۳۷۹      | ۲۶۴      | ۱۸۶     | ۹۲       | لوازم پارچه‌ای خانگی (کم‌دوام).....                         |
| ۶۶۸۳    | ۲۹۵۵    | ۱۶۵۳     | ۱۲۰۲     | ۸۴۰     | ۷۰۱      | وسایل خانگی.....  |
| ۴۴۹۳    | ۱۲۷۶    | ۹۱۱      | ۵۱۳      | ۳۰۴     | ۲۵۵      | انواع ظروف غذاخوری و سایر لوازم خانگی.....                  |
| ۷۸۴     | ۵۰۰     | ۳۰۸      | ۲۹۴      | ۲۱۲     | ۱۶۴      | ابزار و تجهیزات منزل و باغ.....                             |
| ۴۶۷۴    | ۳۵۸۷    | ۳۰۳۳     | ۲۶۹۴     | ۲۵۰۳    | ۲۱۷۷     | کالاها و خدمات برای امور جاری منزل.....                     |
| ۳۲۵۷۴   | ۱۴۶۹۴   | ۹۸۴۲     | ۸۰۹۰     | ۶۴۶۳    | ۵۱۶۸     | بهداشت و درمان.....   |
| ۸۸۱۳    | ۴۷۱۷    | ۳۴۱۷     | ۳۱۱۳     | ۲۴۸۹    | ۲۱۳۹     | محصولات و وسایل و لوازم پزشکی.....                          |
| ۱۲۸۹۴   | ۶۱۶۲    | ۳۹۱۴     | ۳۱۰۳     | ۲۴۶۵    | ۲۰۳۳     | خدمات طبی سرپایی.....                                       |
| ۱۰۸۶۶   | ۳۸۱۶    | ۲۵۱۲     | ۱۸۷۴     | ۱۵۰۹    | ۹۹۶      | خدمات بیمارستانی.....                                       |
| ۴۴۹۲۰   | ۱۶۸۱۴   | ۱۱۴۳۶    | ۹۴۸۷     | ۷۶۷۹    | ۶۲۲۱     | حمل و نقل.....  |
| ۲۶۴۴۰   | ۴۲۷۸    | ۱۴۵۹     | ۸۱۳      | ۴۲۴     | ۲۲۴      | خرید وسایل نقلیه.....                                       |
| ۱۲۹۳۲   | ۸۰۲۷    | ۶۰۵۰     | ۵۰۰۱     | ۳۶۸۹    | ۲۹۹۱     | تجهیزات حمل و نقل شخصی.....                                 |
| ۵۵۴۹    | ۴۵۰۹    | ۳۹۲۶     | ۳۶۷۴     | ۳۵۶۶    | ۳۰۰۵     | خدمات حمل و نقل.....  |
| ۷۴۲۷    | ۵۵۰۷    | ۴۶۱۵     | ۳۹۰۲     | ۳۴۶۸    | ۳۰۷۴     | ارتباطات.....   |
| ۱۰      | ۷       | ۳        | ۶        | ۰       | ۲        | خدمات پستی.....   |
| ۶۶۸     | ۴۱۳     | ۲۹۸      | ۲۳۱      | ۱۵۹     | ۱۳۱      | تجهیزات تلفن و تلفکس.....                                   |
| ۶۷۴۹    | ۵۰۸۷    | ۴۳۱۳     | ۳۶۶۵     | ۳۳۰۸    | ۲۹۴۲     | خدمات تلفن و فکس.....                                       |
| ۸۴۹۰    | ۳۸۵۴    | ۲۷۱۱     | ۱۹۳۵     | ۱۴۰۵    | ۱۰۹۴     | خدمات فرهنگی و تفریحات.....                                 |
| ۲۵۰۵    | ۱۲۳۵    | ۵۶۱      | ۳۶۷      | ۲۸۱     | ۲۷۱      | تجهیزات سمعی - بصری، عکاسی و داده‌پردازی و لوازم آن‌ها..... |
| ۳       | ۱       | ۰        | ۰        | ۱       | ۰        | سایر وسایل عمده با دوام برای تفریح و فرهنگ..                |
| ۸۶۱     | ۳۷۶     | ۳۵۸      | ۳۵۰      | ۲۰۲     | ۱۷۷      | سایر اقلام و وسایل تفریحی، باغ‌ها و حیوان‌های خانگی.....    |
| ۱۱۴۶    | ۱۳۶     | ۱۱۶      | ۸۵       | ۵۹      | ۲۸       | خدمات فرهنگی و تفریحی.....                                  |
| ۱۳۵۰    | ۱۰۴۰    | ۸۸۰      | ۶۰۸      | ۵۴۹     | ۴۲۱      | روزنامه، کتاب و لوازم‌التحریر.....                          |
| ۲۶۲۶    | ۱۰۶۵    | ۷۹۷      | ۵۲۵      | ۳۱۳     | ۱۹۷      | هزینه مسافرت‌های دستجمعی (همراه تور).....                   |
| ۳۷۰۱    | ۲۳۱۶    | ۱۴۲۴     | ۱۰۰۵     | ۲۷۲     | ۵۹۷      | آموزش و تحصیل.....  |
| ۳۶۰۴    | ۲۲۳۱    | ۱۴۰۰     | ۹۹۱      | ۷۱۷     | ۵۸۵      | هزینه آموزش سطح‌بندی شده.....                               |
| ۹۷      | ۸۵      | ۲۴       | ۱۴       | ۲۰      | ۱۲       | هزینه آموزش‌های سطح‌بندی نشده.....                          |
| ۶۸۶۲    | ۱۸۵۲    | ۱۳۵۹     | ۱۰۱۱     | ۸۲۳     | ۷۸۳      | غذاهای آماده، هتل و رستوران.....                            |
| ۵۰۰۰    | ۱۷۶۹    | ۱۳۱۲     | ۹۶۷      | ۸۲۱     | ۷۲۴      | خدمات تهیه و ارائه غذا.....                                 |
| ۱۸۶۲    | ۸۳      | ۴۶       | ۴۳       | ۱۳      | ۵۹       | خدمات تأمین جا (مهمانسراها، هتل، مسافرخانه و...).....       |
| ۳۰۳۰۴   | ۱۹۱۹۷   | ۱۵۳۳۰    | ۱۱۸۸۷    | ۹۱۵۰    | ۷۳۰۹     | کالاها و خدمات متفرقه.....                                  |
| ۶۰۹۶    | ۳۹۵۱    | ۳۶۱۶     | ۳۰۲۷     | ۲۷۹۰    | ۲۴۷۳     | خدمات شخصی.....   |
| ۸۸۰۵    | ۳۵۳۹    | ۱۷۳۷     | ۱۰۰۱     | ۶۳۳     | ۵۲۹      | لوازم شخصی طبقه‌بندی نشده در جای دیگر.....                  |
| ۵۴      | ۱۱      | ۱۳       | ۴۱       | ۱۸      | ۱۳       | حمایت اجتماعی و خدمات مشاوره‌ای.....                        |
| ۱۳۸۹۶   | ۱۰۸۸۷   | ۹۳۱۱     | ۷۳۰۱     | ۵۳۴۷    | ۳۹۹۴     | بیمه.....   |
| ۷۴۱     | ۴۱۵     | ۳۲۰      | ۲۶۹      | ۲۱۷     | ۱۶۲      | خدمات مالی طبقه‌بندی نشده در جای دیگر.....                  |
| ۷۱۲     | ۳۹۳     | ۳۳۴      | ۲۴۷      | ۱۵۵     | ۱۳۷      | سایر خدمات طبقه‌بندی نشده در جای دیگر.....                  |
| ۱۰۷۱۲   | ۴۴۳۴    | ۳۶۵۳     | ۲۹۱۰     | ۲۴۱۳    | ۱۹۹۸     | انتقالات.....   |

(۱) ضریب تغییرات (CV) فقط برای ستون کل محاسبه شده است.

۱۵-۵- متوسط انواع هزینه‌های خوراکی (داخل منزل) و دخانی سالانه یک خانوار روستایی بر حسب استان: ۱۳۹۲ بر اساس طبقه‌بندی COICOP (هزار ریال)

| اردبیل | آذربایجان غربی | آذربایجان شرقی | کل    | ضریب تغییرات (CV) <sup>(۱)</sup> | اقلام  |
|--------|----------------|----------------|-------|----------------------------------|--|
|        |                |                |       |                                  | هزینه‌های خوراکی (داخل منزل) و                   |
| ۷۴۴۹۶  | ۶۷۱۳۶          | ۶۲۳۳۰          | ۵۴۸۷۶ | ۰/۰۰۷۸                           | دخانی.....                                       |
| ۱۹۲۷۱  | ۱۷۷۷۵          | ۱۵۷۲۱          | ۱۴۲۴۹ | ۰/۰۱۳۸                           | ..... غلات، نان، آرد، رشته و فراورده‌های آن      |
| ۸۴۰۵   | ۵۶۱۲           | ۵۹۱۹           | ۶۶۲۸  | ۰/۰۲۷۳                           | ..... غلات                                       |
| ۷۷۰۹   | ۸۸۰۹           | ۷۴۲۲           | ۴۹۹۷  | ۰/۰۰۷۳                           | ..... انواع نان                                  |
| ۱۸۳۰   | ۲۰۹۰           | ۱۳۵۶           | ۱۷۸۶  | ۰/۰۲۱۳                           | ..... آرد و رشته و فراورده‌های آن                |
| ۱۳۲۶   | ۱۲۶۴           | ۱۰۲۴           | ۸۳۸   | ۰/۰۲۱۸                           | ..... بیسکویت و کیک                              |
| ۱۸۸۴۷  | ۱۲۳۸۱          | ۱۲۸۳۶          | ۱۱۷۵۵ | ۰/۰۱۳۴                           | ..... گوشت                                       |
| ۱۱۰۴۱  | ۵۴۶۴           | ۸۳۸۰           | ۵۷۲۹  | ۰/۰۲۳۳                           | ..... گوشت دام                                   |
| ۶۵۱۴   | ۶۵۵۸           | ۴۰۱۳           | ۴۹۷۷  | ۰/۰۱۰۱                           | ..... گوشت پرندگان                               |
| ۷۲     | ۴۳             | ۲۰             | ۶۲    | ۰/۰۴۹۸                           | ..... گوشت‌های آماده برای طبخ                    |
| ۱۲۲۰   | ۳۱۶            | ۴۲۴            | ۹۸۶   | ۰/۰۲۴۵                           | ..... ماهی و میگو و فراورده‌های آن               |
|        |                |                |       |                                  | شیر و فراورده‌های آن (بجز کره) و تخم پرندگان     |
| ۸۶۶۵   | ۸۱۱۹           | ۸۱۷۰           | ۵۵۸۶  | ۰/۰۰۹۲                           | .....  |
| ۴۸۶۲   | ۴۷۳۷           | ۴۱۱۶           | ۲۱۱۷  | ۰/۰۱۹۶                           | ..... شیر  |
| ۱۹۷۸   | ۲۰۴۷           | ۲۳۴۶           | ۲۲۱۸  | ۰/۰۱۲۷                           | ..... فراورده‌های شیر (بجز کره)                  |
| ۱۸۲۵   | ۱۳۳۵           | ۱۷۰۸           | ۱۲۵۱  | ۰/۰۰۹۰                           | ..... تخم پرندگان                                |
| ۳۷۶۶   | ۳۸۹۲           | ۲۹۱۴           | ۲۹۹۱  | ۰/۰۰۹۲                           | ..... روغن‌ها، چربی‌ها و کره                     |
| ۱۵     | ۵۲             | ۹۷             | ۱۰۳   | ۰/۰۸۸۳                           | ..... روغن‌ها و چربی‌های حیوانی (بجز کره)        |
| ۶۶۳    | ۱۴۲            | ۲۴۶            | ۲۴۰   | ۰/۰۴۶۵                           | ..... انواع کره                                  |
| ۳۰۸۸   | ۳۶۹۸           | ۲۵۷۱           | ۲۶۴۹  | ۰/۰۰۸۲                           | ..... روغن‌های نباتی                             |
| ۶۱۹۱   | ۵۱۴۸           | ۴۶۲۶           | ۴۷۲۷  | ۰/۰۱۳۳                           | ..... میوه‌ها و خشکبار                           |
| ۳۵۹۲   | ۲۹۳۵           | ۲۵۸۷           | ۲۷۲۶  | ۰/۰۱۵۷                           | ..... میوه‌های درختی                             |
| ۹۳۳    | ۱۰۳۱           | ۸۷۶            | ۷۶۷   | ۰/۰۲۹۴                           | ..... میوه‌های جالبیزی                           |
| ۱۶۶۷   | ۱۱۸۲           | ۱۱۶۳           | ۱۲۳۴  | ۰/۰۲۶۸                           | ..... خشکبار                                     |
| ۷۷۹۰   | ۹۶۱۹           | ۷۷۴۵           | ۷۱۹۸  | ۰/۰۱۰۰                           | ..... سبزی‌های تازه و خشک شده و حبوب             |
| ۸۵۶    | ۱۶۸۱           | ۱۰۰۹           | ۱۰۶۱  | ۰/۰۱۵۳                           | ..... سبزی‌های برگری                             |
| ۱۶۴۹   | ۲۷۵۳           | ۱۸۶۱           | ۲۲۱۸  | ۰/۰۱۶۴                           | ..... سبزی‌های بوته‌ای                           |
| ۳۳۰۶   | ۳۳۹۹           | ۲۷۳۳           | ۲۳۵۳  | ۰/۰۱۱۰                           | ..... سبزی‌های ریشه‌ای                           |
| .      | .              | ۲              | ۴     | ۰/۴۸۴۵                           | ..... سایر انواع سبزی                            |
| ۱      | ۸              | .              | ۱۶    | ۰/۱۴۰۷                           | ..... سبزی‌های آماده بسته‌بندی شده               |
| ۱۹۷۷   | ۱۸۷۸           | ۲۱۴۱           | ۱۵۴۶  | ۰/۰۱۷۵                           | ..... حبوب                                       |
| ۳۵۵۹   | ۲۶۵۱           | ۳۶۱۳           | ۲۴۹۰  | ۰/۰۱۲۹                           | ..... قند، شکر، مرباها و شیرینی‌ها               |
| ۲۴۷۹   | ۲۱۱۱           | ۲۱۶۳           | ۱۵۶۵  | ۰/۰۱۱۷                           | ..... قند و شکر                                  |
| ۱۰۸۰   | ۵۴۰            | ۱۴۴۹           | ۹۲۶   | ۰/۰۲۴۱                           | ..... مرباها و شیرینی‌ها                         |
| ۱۳۱۲   | ۱۳۶۷           | ۱۲۱۹           | ۱۷۵۵  | ۰/۰۰۹۸                           | ..... ادویه‌ها، چاشنی‌ها و سایر ترکیب‌های خوراکی |
| ۳۳۴    | ۳۳۸            | ۲۸۱            | ۵۰۰   | ۰/۰۱۵۰                           | ..... انواع ادویه                                |
| ۹۷۷    | ۱۰۲۹           | ۹۳۷            | ۱۲۵۵  | ۰/۰۱۱۰                           | ..... چاشنی‌ها و سایر ترکیب‌های خوراکی           |
| ۳۰۰۰   | ۳۶۲۹           | ۲۹۳۱           | ۲۷۴۴  | ۰/۰۰۸۸                           | ..... چای، قهوه، کاکائو و نوشابه‌ها              |
| ۱۹۱۰   | ۲۶۵۰           | ۲۲۴۰           | ۱۶۴۱  | ۰/۰۰۹۵                           | ..... چای، قهوه و کاکائو                         |
| ۱۰۹۰   | ۹۷۹            | ۶۹۲            | ۱۱۰۲  | ۰/۰۱۳۹                           | ..... نوشابه‌ها                                  |
| ۲۰۹۶   | ۲۵۵۵           | ۲۴۵۵           | ۱۳۸۰  | ۰/۰۳۰۵                           | ..... دخانی‌ها                                   |



۱۵-۵- متوسط انواع هزینه‌های خوراکی (داخل منزل) و دخانی سالانه یک خانوار روستایی بر حسب استان: ۱۳۹۲ بر اساس

طبقه‌بندی COICOP (دنباله) (هزار ریال)

| تهران | بوشهر | ایلام | البرز | اصفهان | اقلام   |
|-------|-------|-------|-------|--------|---|
|       |       |       |       |        | هزینه‌های خوراکی (داخل منزل) و                    |
| ۳۸۲۵۸ | ۵۳۲۰۶ | ۵۸۶۶۱ | ۴۴۵۹۳ | ۵۳۲۹۴  | .....دخانی  |
| ۱۰۷۴۴ | ۱۳۸۷۸ | ۱۴۷۷۸ | ۱۰۱۵۹ | ۱۲۳۷۹  | .....غلات، نان، آرد، رشته و فراورده‌های آن        |
| ۶۲۷۸  | ۷۰۹۰  | ۷۰۰۱  | ۴۲۹۸  | ۵۹۴۰   | .....غلات   |
| ۳۸۳۷  | ۴۴۸۶  | ۵۱۰۰  | ۴۶۹۷  | ۴۲۵۲   | .....انواع نان                                    |
| ۳۹۵   | ۷۵۵   | ۱۹۲۵  | ۵۳۷   | ۱۲۶۲   | .....آرد و رشته و فراورده‌های آن                  |
| ۲۳۵   | ۱۵۴۸  | ۷۵۲   | ۶۲۷   | ۹۲۵    | .....بیسکویت و کیک                                |
| ۷۹۷۹  | ۱۰۲۵۵ | ۱۳۹۲۲ | ۹۰۶۲  | ۱۱۹۲۲  | .....گوشت   |
| ۳۵۱۰  | ۲۵۷۴  | ۸۲۱۰  | ۵۱۹۴  | ۷۶۱۸   | .....گوشت دام                                     |
| ۴۰۳۱  | ۴۳۴۵  | ۴۸۸۹  | ۳۱۲۹  | ۳۶۷۲   | .....گوشت پرندگان                                 |
| ۱۸    | ۶۹    | ۱۶۳   | ۰     | ۲۵     | .....گوشت‌های آماده برای طبخ                      |
| ۴۲۰   | ۳۲۶۷  | ۶۶۰   | ۷۳۹   | ۶۰۷    | .....ماهی و میگو و فراورده‌های آن                 |
|       |       |       |       |        | .....شیر و فراورده‌های آن (بجز کره) و تخم پرندگان |
| ۳۹۷۸  | ۴۲۲۲  | ۳۹۸۴  | ۵۹۹۳  | ۵۶۷۳   | .....شیر  |
| ۱۰۷۸  | ۴۰۲   | ۸۴۲   | ۱۰۳۵  | ۱۹۵۰   | .....فراورده‌های شیر (بجز کره)                    |
| ۲۱۰۳  | ۲۶۱۵  | ۲۲۶۲  | ۳۹۵۲  | ۲۴۰۹   | .....تخم پرندگان                                  |
| ۷۹۷   | ۱۲۰۵  | ۸۷۹   | ۱۰۰۵  | ۱۳۱۴   | .....روغن‌ها، چربی‌ها و کره                       |
| ۱۹۵۳  | ۲۷۸۲  | ۴۰۰۲  | ۲۵۳۷  | ۲۳۶۱   | .....روغن‌ها و چربی‌های حیوانی (بجز کره)          |
| ۱     | ۲     | ۱۰۶۶  | ۰     | ۶۷     | .....انواع کره                                    |
| ۹۶    | ۷۵    | ۲۶۵   | ۱۴۳   | ۲۵۵    | .....روغن‌های نباتی                               |
| ۱۸۵۶  | ۲۷۰۵  | ۲۶۷۱  | ۲۳۹۴  | ۲۰۳۸   | .....میوه‌ها و خشکبار                             |
| ۲۷۲۶  | ۶۵۱۸  | ۵۳۳۹  | ۴۲۵۱  | ۵۹۲۷   | .....میوه‌های درختی                               |
| ۱۸۶۵  | ۴۳۳۰  | ۲۸۸۸  | ۲۳۲۳  | ۳۴۱۳   | .....میوه‌های جالیزی                              |
| ۲۹۵   | ۹۶۲   | ۸۳۴   | ۷۰۷   | ۱۰۱۰   | .....خشکبار                                       |
| ۵۶۶   | ۱۲۲۶  | ۱۶۱۸  | ۱۲۲۱  | ۱۵۰۴   | .....سبزی‌های تازه و خشک شده و حبوب               |
| ۵۴۵۲  | ۷۶۵۶  | ۶۹۹۲  | ۶۸۲۶  | ۶۱۹۵   | .....سبزی‌های برگی                                |
| ۷۸۷   | ۱۵۷۳  | ۱۰۷۴  | ۱۰۷۳  | ۹۰۴    | .....سبزی‌های بوت‌های                             |
| ۲۰۰۴  | ۱۸۷۹  | ۲۴۶۱  | ۱۹۷۰  | ۱۸۳۸   | .....سبزی‌های ریشه‌ای                             |
| ۱۹۰۰  | ۳۰۸۱  | ۱۶۸۹  | ۲۹۵۶  | ۱۶۴۲   | .....سبزی‌های آماده بسته‌بندی شده                 |
| ۶     | ۴     | ۴     | ۰     | ۱۰     | .....حبوب   |
| ۱۰    | ۰     | ۳۹    | ۳۲    | ۳      | .....قند، شکر، مرباها و شیرینی‌ها                 |
| ۷۴۶   | ۱۱۱۹  | ۱۷۲۶  | ۷۹۵   | ۱۷۹۹   | .....قند و شکر                                    |
| ۱۳۵۳  | ۱۲۳۸  | ۳۰۱۲  | ۱۷۷۹  | ۲۶۶۰   | .....مرباها و شیرینی‌ها                           |
| ۸۱۴   | ۴۹۴   | ۱۴۳۳  | ۱۰۲۲  | ۱۱۷۳   | .....ادویه‌ها، چاشنی‌ها و سایر ترکیب‌های خوراکی   |
| ۵۳۹   | ۷۴۴   | ۱۵۸۰  | ۷۵۷   | ۱۴۸۸   | .....انواع ادویه                                  |
| ۱۴۰۱  | ۲۱۵۱  | ۲۵۸۵  | ۱۴۰۵  | ۱۴۷۸   | .....چاشنی‌ها و سایر ترکیب‌های خوراکی             |
| ۱۸۳   | ۴۳۲   | ۱۲۳۳  | ۶۷۵   | ۴۰۶    | .....چای، قهوه، کاکائو و نوشابه‌ها                |
| ۱۲۱۸  | ۱۷۱۹  | ۱۳۵۲  | ۷۳۰   | ۱۰۷۲   | .....چای، قهوه و کاکائو                           |
| ۱۶۸۳  | ۳۴۵۹  | ۳۷۶۵  | ۱۳۵۳  | ۲۴۲۸   | .....نوشابه‌ها                                    |
| ۱۰۰۷  | ۱۱۱۷  | ۲۴۸۸  | ۹۳۵   | ۱۷۵۷   | .....دخانی‌ها                                     |
| ۶۷۶   | ۲۳۴۲  | ۱۲۷۸  | ۴۱۹   | ۶۸۱    | .....دخانی‌ها                                     |
| ۹۸۸   | ۱۰۴۸  | ۲۸۰   | ۱۲۲۹  | ۱۲۶۱   | .....دخانی‌ها                                     |



۱۵-۵- متوسط انواع هزینه‌های خوراکی (داخل منزل) و دخانی سالانه یک خانوار روستایی بر حسب استان: ۱۳۹۲ بر اساس طبقه‌بندی COICOP (دنباله) (هزار ریال)

| اقلام  | چهارمحال و بختیاری | خراسان جنوبی | خراسان رضوی | خراسان شمالی | خوزستان | زنجان | سمنان |
|--|--------------------|--------------|-------------|--------------|---------|-------|-------|
| هزینه‌های خوراکی (داخل منزل) و دخانی               | ۶۴۳۳۳              | ۵۲۷۳۴        | ۵۳۵۴۴       | ۴۵۷۲۰        | ۱۳۵۰۰   | ۶۲۶۷۲ | ۴۷۲۵۳ |
| ..... غلات، نان، آرد، رشته و فراورده‌های آن        | ۱۵۳۵۹              | ۱۱۳۸۲        | ۱۳۸۲۸       | ۱۳۵۱۸        | ۱۹۲۵۰   | ۱۴۲۹۳ | ۱۲۶۹۱ |
| ..... غلات   | ۸۵۵۱               | ۴۶۱۰         | ۵۶۵۶        | ۵۹۱۰         | ۸۹۲۸    | ۶۶۲۳  | ۷۴۶۷  |
| ..... انواع نان                                    | ۲۳۳۱               | ۳۶۴۰         | ۵۵۹۳        | ۵۷۷۴         | ۴۲۰۵    | ۵۶۳۹  | ۳۷۶۸  |
| ..... آرد و رشته و فراورده‌های آن                  | ۳۸۲۷               | ۲۱۶۵         | ۱۸۵۹        | ۱۱۵۷         | ۴۷۹۷    | ۱۷۲۱  | ۹۰۰   |
| ..... بیسکویت و کیک                                | ۶۵۰                | ۹۶۷          | ۷۲۱         | ۶۷۷          | ۱۳۲۰    | ۳۱۰   | ۵۵۵   |
| ..... گوشت   | ۱۵۷۱۷              | ۱۱۱۵۵        | ۱۱۸۲۵       | ۹۱۳۹         | ۱۸۰۲۰   | ۱۴۲۰۱ | ۱۱۶۴۵ |
| ..... گوشت دام                                     | ۹۰۸۶               | ۶۹۸۴         | ۷۱۴۰        | ۶۲۶۴         | ۸۶۸۴    | ۶۹۵۵  | ۸۶۷۶  |
| ..... گوشت پرندگان                                 | ۵۵۴۴               | ۲۵۲۹         | ۴۱۴۱        | ۲۷۵۱         | ۶۵۱۲    | ۶۶۰۹  | ۲۵۱۱  |
| ..... گوشت‌های آماده برای طبخ                      | ۱۰۹                | ۰            | ۱۵          | ۱۷           | ۳۱۶     | ۵     | ۰     |
| ..... ماهی و میگو و فراورده‌های آن                 | ۹۷۸                | ۱۶۴۲         | ۵۲۹         | ۱۰۷          | ۲۵۰۸    | ۶۳۳   | ۴۵۸   |
| ..... شیر و فراورده‌های آن (بجز کره) و تخم پرندگان | ۶۵۸۱               | ۵۲۷۵         | ۵۳۹۱        | ۳۹۶۹         | ۷۵۸۲    | ۶۸۲۸  | ۳۷۰۶  |
| ..... شیر  | ۲۵۸۵               | ۱۴۸۱         | ۱۹۲۱        | ۱۳۹۷         | ۳۱۳۱    | ۳۹۹۴  | ۱۲۲۶  |
| ..... فراورده‌های شیر (بجز کره)                    | ۲۷۸۷               | ۲۵۷۶         | ۲۰۶۰        | ۱۷۱۳         | ۳۱۴۰    | ۱۵۸۹  | ۱۶۲۸  |
| ..... تخم پرندگان                                  | ۱۲۰۸               | ۱۲۱۸         | ۱۴۱۱        | ۸۵۹          | ۱۳۱۱    | ۱۲۴۵  | ۸۵۲   |
| ..... روغن‌ها، چربی‌ها و کره                       | ۲۸۶۰               | ۳۴۸۸         | ۴۰۴۳        | ۳۲۰۴         | ۳۸۶۶    | ۳۱۶۷  | ۳۷۵۰  |
| ..... روغن‌ها و چربی‌های حیوانی (بجز کره)          | ۰                  | ۳۵۵          | ۳۹۸         | ۱۵۰          | ۶۴      | ۵۶    | ۳۱۱   |
| ..... انواع کره                                    | ۵۰۷                | ۴۲۱          | ۶۱۷         | ۳۷۹          | ۲۳۸     | ۸۴    | ۵۶۶   |
| ..... روغن‌های نباتی                               | ۲۳۵۳               | ۲۷۱۲         | ۳۰۲۸        | ۲۶۷۵         | ۳۵۶۴    | ۳۰۲۶  | ۲۸۷۲  |
| ..... میوه‌ها و خشکبار                             | ۵۰۳۴               | ۶۰۲۴         | ۵۰۲۰        | ۳۵۰۲         | ۷۰۵۲    | ۵۷۶۰  | ۳۷۴۸  |
| ..... میوه‌های درختی                               | ۲۴۱۳               | ۲۲۹۲         | ۲۸۷۰        | ۱۸۵۹         | ۴۲۹۵    | ۳۳۸۵  | ۲۱۵۰  |
| ..... میوه‌های جالبیزی                             | ۸۲۱                | ۸۴۱          | ۱۰۵۹        | ۵۰۲          | ۷۴۸     | ۴۵۶   | ۸۶۲   |
| ..... خشکبار                                       | ۱۸۰۰               | ۲۸۹۱         | ۱۰۹۰        | ۱۱۴۰         | ۲۰۰۹    | ۱۹۱۹  | ۷۳۶   |
| ..... سبزی‌های تازه و خشک شده و حبوب               | ۵۷۶۶               | ۵۹۶۰         | ۵۹۰۰        | ۴۳۱۵         | ۱۴۴۷۶   | ۸۸۵۹  | ۴۹۵۱  |
| ..... سبزی‌های برگی                                | ۱۱۸۹               | ۶۰۵          | ۵۳۲         | ۳۱۷          | ۱۹۰۹    | ۲۴۷۸  | ۳۷۰   |
| ..... سبزی‌های بوته‌ای                             | ۲۰۰۶               | ۱۲۱۱         | ۱۵۶۲        | ۱۰۲۲         | ۴۵۸۷    | ۲۲۸۱  | ۱۵۵۰  |
| ..... سبزی‌های ریشه‌ای                             | ۱۴۷۱               | ۲۵۰۲         | ۲۰۶۹        | ۱۵۹۴         | ۳۹۰۹    | ۲۶۱۴  | ۱۷۸۴  |
| ..... سایر انواع سبزی                              | ۰                  | ۰            | ۰           | ۰            | ۰       | ۰     | ۰     |
| ..... سبزی‌های آماده بسته‌بندی شده                 | ۲                  | ۲۸           | ۳۵          | ۳            | ۲۷      | ۵     | ۰     |
| ..... حبوب   | ۱۰۹۹               | ۱۶۱۵         | ۱۷۰۲        | ۱۳۸۰         | ۴۰۴۴    | ۱۴۸۱  | ۱۲۴۶  |
| ..... قند، شکر، مرباها و شیرینی‌ها                 | ۳۷۲۱               | ۳۵۹۴         | ۲۵۹۱        | ۲۲۹۷         | ۳۲۳۸    | ۲۹۰۷  | ۲۶۶۷  |
| ..... قند و شکر                                    | ۱۸۳۵               | ۱۵۱۵         | ۱۴۷۲        | ۱۳۹۷         | ۲۱۸۹    | ۲۰۵۴  | ۱۷۷۶  |
| ..... مرباها و شیرینی‌ها                           | ۱۸۸۷               | ۲۰۸۰         | ۱۱۱۸        | ۸۹۹          | ۱۰۴۹    | ۸۵۳   | ۸۹۱   |
| ..... ادویه‌ها، چاشنی‌ها و سایر ترکیب‌های خوراکی   | ۲۷۰۴               | ۲۲۳۸         | ۱۴۹۶        | ۱۳۵۸         | ۳۷۳۴    | ۱۸۳۴  | ۱۲۰۰  |
| ..... انواع ادویه                                  | ۶۴۶                | ۶۱۴          | ۴۵۴         | ۴۹۶          | ۱۱۲۳    | ۵۶۰   | ۳۷۹   |
| ..... چاشنی‌ها و سایر ترکیب‌های خوراکی             | ۲۰۵۹               | ۱۶۲۴         | ۱۰۴۲        | ۸۶۲          | ۲۶۱۱    | ۱۲۷۴  | ۸۲۱   |
| ..... چای، قهوه، کاکائو و نوشابه‌ها                | ۳۵۳۸               | ۳۵۹۷         | ۲۷۷۹        | ۱۸۵۳         | ۴۸۴۷    | ۲۱۹۰  | ۲۲۵۸  |
| ..... چای، قهوه و کاکائو                           | ۲۲۹۱               | ۲۳۲۴         | ۱۶۴۹        | ۱۳۸۰         | ۲۵۱۸    | ۱۶۴۰  | ۱۷۲۷  |
| ..... نوشابه‌ها                                    | ۱۲۴۷               | ۱۲۷۲         | ۱۱۲۹        | ۴۷۳          | ۲۳۳۰    | ۵۴۹   | ۵۳۱   |
| ..... دخانی‌ها                                     | ۳۰۵۲               | ۲۲           | ۶۷۲         | ۲۵۶۴         | ۱۴۳۴    | ۲۶۳۳  | ۶۳۶   |



۱۵-۵- متوسط انواع هزینه‌های خوراکی (داخل منزل) و دخانی سالانه یک خانوار روستایی بر حسب استان: ۱۳۹۲ بر اساس

طبقه‌بندی COICOP (دنباله) (هزار ریال)

| اقدام  | سیستان و بلوچستان | فارس  | قزوین | قم    | کردستان |
|--|-------------------|-------|-------|-------|---------|
| هزینه‌های خوراکی (داخل منزل) و دخانی               | ۴۴۵۳۳             | ۵۴۳۹۰ | ۵۸۱۲۸ | ۳۸۸۲۶ | ۵۳۶۸۱   |
| ..... غلات، نان، آرد، رشته و فراورده‌های آن        | ۱۱۶۸۳             | ۱۷۵۴۰ | ۱۵۲۱۴ | ۱۰۰۶۵ | ۱۴۴۷۱   |
| ..... غلات   | ۴۴۰۹              | ۹۵۸۱  | ۸۷۱۶  | ۴۵۴۱  | ۶۱۰۰    |
| ..... انواع نان                                    | ۳۷۶۲              | ۴۶۸۲  | ۴۴۶۶  | ۴۴۳۹  | ۵۶۱۷    |
| ..... آرد و رشته و فراورده‌های آن                  | ۲۹۲۳              | ۲۳۰۳  | ۸۳۸   | ۶۰۰   | ۲۰۱۵    |
| ..... بیسکویت و کیک                                | ۵۸۸               | ۹۷۴   | ۱۱۹۴  | ۴۸۶   | ۷۴۰     |
| ..... گوشت   | ۹۶۶۰              | ۱۰۲۹۲ | ۱۲۷۸۸ | ۹۷۳۶  | ۹۸۵۷    |
| ..... گوشت دام                                     | ۲۷۹۶              | ۵۵۰۴  | ۷۰۵۴  | ۵۴۹۹  | ۴۰۲۶    |
| ..... گوشت پرندگان                                 | ۵۶۵۷              | ۳۷۰۷  | ۴۸۸۰  | ۳۶۱۵  | ۵۱۰۵    |
| ..... گوشت‌های آماده برای طبخ                      | ۳۲                | ۱۴۵   | ۱۴    | ۱     | ۴۳      |
| ..... ماهی و میگو و فراورده‌های آن                 | ۱۱۷۵              | ۹۳۶   | ۸۴۱   | ۶۲۱   | ۶۸۲     |
| ..... شیر و فراورده‌های آن (بجز کره) و تخم پرندگان | ۳۶۸۰              | ۵۲۶۲  | ۶۰۰۶  | ۳۶۷۳  | ۵۷۸۹    |
| ..... شیر  | ۸۲۰               | ۱۶۰۴  | ۲۳۵۲  | ۸۷۴   | ۳۲۵۹    |
| ..... فراورده‌های شیر (بجز کره)                    | ۲۰۲۶              | ۲۳۴۳  | ۲۳۰۱  | ۱۹۳۷  | ۱۲۴۷    |
| ..... تخم پرندگان                                  | ۸۳۴               | ۱۳۱۵  | ۱۳۵۴  | ۸۶۲   | ۱۲۸۳    |
| ..... روغن‌ها، چربی‌ها و کره                       | ۲۸۴۴              | ۲۹۵۲  | ۲۷۴۶  | ۲۰۰۴  | ۳۳۷۹    |
| ..... روغن‌ها و چربی‌های حیوانی (بجز کره)          | ۱۷                | ۴۹    | ۳     | ۲۸    | ۰       |
| ..... انواع کره                                    | ۱۴                | ۱۶۵   | ۳۳۶   | ۲۰۲   | ۷۰      |
| ..... روغن‌های نباتی                               | ۲۸۱۴              | ۲۷۳۸  | ۲۴۰۷  | ۱۷۷۴  | ۳۳۰۹    |
| ..... میوه‌ها و خشکبار                             | ۲۱۸۲              | ۴۵۱۶  | ۵۹۲۷  | ۳۸۱۵  | ۴۴۷۷    |
| ..... میوه‌های درختی                               | ۱۱۲۷              | ۲۵۱۹  | ۳۷۴۳  | ۲۱۰۰  | ۲۵۵۵    |
| ..... میوه‌های جالیزی                              | ۶۹۵               | ۶۷۲   | ۶۱۵   | ۶۲۷   | ۷۱۹     |
| ..... خشکبار                                       | ۳۶۰               | ۱۳۲۵  | ۱۵۶۹  | ۱۰۸۷  | ۱۲۰۳    |
| ..... سبزی‌های تازه و خشک شده و حبوب               | ۶۷۳۷              | ۶۲۵۴  | ۶۸۴۳  | ۴۳۴۳  | ۶۴۴۹    |
| ..... سبزی‌های برگی                                | ۱۸۶               | ۱۲۷۶  | ۹۸۶   | ۵۴۲   | ۸۷۷     |
| ..... سبزی‌های بوته‌ای                             | ۲۸۲۳              | ۲۲۲۸  | ۲۳۱۸  | ۱۲۸۸  | ۲۳۲۷    |
| ..... سبزی‌های ریشه‌ای                             | ۲۱۵۳              | ۱۶۲۸  | ۲۴۰۴  | ۱۳۷۵  | ۲۰۵۱    |
| ..... سایر انواع سبزی                              | ۰                 | ۰     | ۱۲    | ۰     | ۰       |
| ..... سبزی‌های آماده بسته‌بندی شده                 | ۸۰                | ۳     | ۰     | ۱۲    | ۲۳      |
| ..... حبوب   | ۱۴۹۵              | ۱۱۱۹  | ۱۱۲۳  | ۱۱۲۶  | ۱۱۷۰    |
| ..... قند، شکر، مرباها و شیرینی‌ها                 | ۲۴۶۴              | ۲۱۲۳  | ۲۳۱۶  | ۱۶۲۰  | ۲۸۷۱    |
| ..... قند و شکر                                    | ۲۱۸۲              | ۱۳۱۱  | ۱۶۳۷  | ۱۰۰۰  | ۲۳۲۹    |
| ..... مرباها و شیرینی‌ها                           | ۲۸۲               | ۸۱۲   | ۶۷۹   | ۶۲۰   | ۵۴۲     |
| ..... ادویه‌ها، چاشنی‌ها و سایر ترکیب‌های خوراکی   | ۱۹۶۹              | ۱۳۴۶  | ۱۳۰۳  | ۹۸۵   | ۱۶۳۴    |
| ..... انواع ادویه                                  | ۵۰۹               | ۴۱۴   | ۲۸۶   | ۱۴۸   | ۵۷۴     |
| ..... چاشنی‌ها و سایر ترکیب‌های خوراکی             | ۱۴۶۱              | ۹۳۲   | ۱۰۱۷  | ۸۳۷   | ۱۰۶۱    |
| ..... چای، قهوه، کاکائو و نوشابه‌ها                | ۲۸۶۸              | ۲۳۲۸  | ۲۵۶۸  | ۱۷۴۳  | ۳۴۷۵    |
| ..... چای، قهوه و کاکائو                           | ۱۷۷۱              | ۹۳۵   | ۱۵۲۳  | ۱۲۵۵  | ۲۸۲۹    |
| ..... نوشابه‌ها                                    | ۱۰۹۷              | ۱۳۹۳  | ۱۰۴۵  | ۴۸۸   | ۶۴۵     |
| ..... دخانی‌ها                                     | ۴۴۴               | ۱۷۷۸  | ۲۴۱۷  | ۸۴۱   | ۱۲۷۸    |



۱۵-۵- متوسط انواع هزینه‌های خوراکی (داخل منزل) و دخانی سالانه یک خانوار روستایی بر حسب استان: ۱۳۹۲ بر اساس طبقه‌بندی COICOP (دنباله) (هزار ریال)

| گیلان | گلستان | کهگیلویه و بویراحمد | کرمانشاه | کرمان | اقلام   |
|-------|--------|---------------------|----------|-------|---|
|       |        |                     |          |       | هزینه‌های خوراکی (داخل منزل) و دخانی              |
| ۵۵۶۲۱ | ۴۵۲۸۹  | ۶۶۱۲۵               | ۵۹۷۲۵    | ۴۰۷۰۴ | .....دخانی  |
| ۱۵۶۱۷ | ۱۲۷۵۱  | ۱۳۲۷۵               | ۱۵۷۹۹    | ۱۱۵۵۴ | .....غلات، نان، آرد، رشته و فراورده‌های آن        |
| ۹۰۷۶  | ۵۸۸۵   | ۶۱۷۶                | ۶۹۵۳     | ۵۳۷۳  | .....غلات   |
| ۴۷۲۰  | ۵۷۸۱   | ۳۷۴۴                | ۵۲۷۱     | ۳۳۷۷  | .....انواع نان                                    |
| ۷۹۰   | ۴۵۸    | ۲۶۸۸                | ۲۳۴۷     | ۲۳۶۶  | .....آرد و رشته و فراورده‌های آن                  |
| ۱۰۳۱  | ۶۲۸    | ۶۶۷                 | ۱۲۲۸     | ۴۲۸   | .....بیسکویت و کیک                                |
| ۸۸۶۶  | ۱۰۵۱۳  | ۱۴۰۲۲               | ۱۲۱۰۴    | ۹۵۵۶  | .....گوشت   |
| ۲۰۷۳  | ۵۶۱۳   | ۵۷۵۶                | ۵۲۷۰     | ۴۷۵۲  | .....گوشت دام                                     |
| ۵۵۰۹  | ۴۴۳۶   | ۶۸۸۲                | ۶۱۱۷     | ۴۴۹۹  | .....گوشت پرندگان                                 |
| ۷     | ۱۷     | ۲۹۳                 | ۴۷       | ۰     | .....گوشت‌های آماده برای طبخ                      |
| ۱۲۷۸  | ۴۴۷    | ۱۰۹۱                | ۶۶۹      | ۳۰۵   | .....ماهی و میگو و فراورده‌های آن                 |
|       |        |                     |          |       | .....شیر و فراورده‌های آن (بجز کره) و تخم پرندگان |
| ۶۱۲۲  | ۳۹۹۸   | ۵۳۳۴                | ۴۷۷۷     | ۴۰۸۹  | .....شیر  |
| ۱۵۷۰  | ۱۳۸۷   | ۲۱۳۹                | ۲۳۵۲     | ۱۳۹۴  | .....فراورده‌های شیر (بجز کره)                    |
| ۲۸۱۰  | ۱۵۸۹   | ۱۸۵۰                | ۱۳۰۵     | ۱۶۶۰  | .....تخم پرندگان                                  |
| ۱۷۴۱  | ۱۰۲۲   | ۱۳۴۵                | ۱۱۲۱     | ۱۰۲۵  | .....روغن‌ها، چربی‌ها و کره                       |
| ۲۴۸۴  | ۲۸۷۷   | ۲۴۶۹                | ۳۸۴۳     | ۲۴۵۶  | .....روغن‌ها و چربی‌های حیوانی (بجز کره)          |
| ۰     | ۲۱     | ۵۲                  | ۱۷۳      | ۲۲    | .....انواع کره                                    |
| ۲۱۶   | ۱۰۶    | ۲۱۰                 | ۳۷۱      | ۲۰    | .....روغن‌های نباتی                               |
| ۲۲۶۷  | ۲۷۵۰   | ۲۲۰۶                | ۳۲۹۹     | ۲۴۱۴  | .....میوه‌ها و خشکبار                             |
| ۶۳۳۸  | ۳۴۸۶   | ۸۶۶۴                | ۴۷۸۲     | ۲۶۰۶  | .....میوه‌های درختی                               |
| ۳۵۹۹  | ۱۸۳۳   | ۴۹۴۳                | ۲۷۲۵     | ۱۵۰۴  | .....میوه‌های جالیزی                              |
| ۵۸۵   | ۶۰۲    | ۱۰۱۰                | ۷۴۷      | ۶۵۲   | .....خشکبار                                       |
| ۲۱۵۴  | ۱۰۵۱   | ۲۷۱۲                | ۱۳۱۰     | ۴۵۰   | .....سبزی‌های تازه و خشک شده و حبوب               |
| ۸۲۱۶  | ۴۹۵۲   | ۹۶۴۳                | ۷۳۳۱     | ۴۶۶۸  | .....سبزی‌های برگ‌ری                              |
| ۸۷۹   | ۵۸۶    | ۱۵۴۷                | ۱۲۲۱     | ۲۹۵   | .....سبزی‌های بوته‌ای                             |
| ۳۲۴۸  | ۱۶۱۱   | ۳۷۶۶                | ۲۳۲۳     | ۱۰۵۱  | .....سبزی‌های ریشه‌ای                             |
| ۳۱۲۰  | ۱۷۰۶   | ۲۴۴۷                | ۲۴۸۳     | ۲۰۴۸  | .....سبزی‌های ریشه‌ای                             |
| ۳۷    | ۳      | ۵۸                  | ۰        | ۰     | .....سبزی‌های آماده بسته‌بندی شده                 |
| ۰     | ۰      | ۱۶                  | ۵۳       | ۶     | .....حبوب   |
| ۹۳۲   | ۱۰۴۶   | ۱۸۰۹                | ۱۲۵۱     | ۱۲۶۹  | .....قند، شکر، مرباها و شیرینی‌ها                 |
| ۲۳۳۶  | ۱۸۹۱   | ۴۰۳۹                | ۳۲۹۶     | ۱۶۵۲  | .....قند و شکر                                    |
| ۱۱۲۶  | ۱۱۰۴   | ۱۴۴۳                | ۲۵۸۰     | ۱۴۳۴  | .....مرباها و شیرینی‌ها                           |
| ۱۲۱۰  | ۷۸۷    | ۲۵۹۷                | ۷۱۶      | ۲۱۸   | .....ادویه‌ها، چاشنی‌ها و سایر ترکیب‌های خوراکی   |
| ۱۹۵۵  | ۱۴۸۶   | ۳۶۷۲                | ۲۴۹۷     | ۱۰۷۵  | .....انواع ادویه                                  |
| ۴۶۹   | ۳۶۷    | ۱۳۷۹                | ۱۰۴۷     | ۱۴۲   | .....چاشنی‌ها و سایر ترکیب‌های خوراکی             |
| ۱۴۸۶  | ۱۱۱۹   | ۲۲۹۳                | ۱۴۵۰     | ۹۳۳   | .....چای، قهوه، کاکائو و نوشابه‌ها                |
| ۲۰۱۹  | ۱۹۱۳   | ۳۹۹۵                | ۳۸۲۱     | ۲۳۸۲  | .....چای، قهوه و کاکائو                           |
| ۹۷۹   | ۱۰۴۳   | ۱۳۰۷                | ۲۹۸۳     | ۱۰۱۲  | .....نوشابه‌ها                                    |
| ۱۰۴۰  | ۸۷۰    | ۲۶۸۹                | ۸۳۸      | ۱۳۷۱  | .....دخانی‌ها                                     |
| ۱۶۷۶  | ۱۵۲۲   | ۱۰۲۲                | ۱۴۷۴     | ۶۶۵   | .....دخانی‌ها                                     |



۱۵-۵- متوسط انواع هزینه‌های خوراکی (داخل منزل) و دخانی سالانه یک خانوار روستایی بر حسب استان: ۱۳۹۲ بر اساس

طبقه‌بندی COICOP (دنباله) (هزار ریال)

| یزد   | همدان | هرمزگان | مرکزی | مازندران | لرستان | اقلام  |
|-------|-------|---------|-------|----------|--------|--|
|       |       |         |       |          |        | هزینه‌های خوراکی (داخل منزل) و دخانی   |
| ۶۱۷۲۴ | ۴۱۴۲۹ | ۵۲۱۴۶   | ۵۱۸۷۲ | ۵۸۱۲۲    | ۵۳۱۵۰  | .....دخانی   |
| ۱۱۱۵۰ | ۱۰۸۹۶ | ۱۳۵۳۹   | ۱۲۵۷۴ | ۱۳۷۴۱    | ۱۳۸۷۵  | .....غلات، نان، آرد، رشته و فراورده‌های آن.....                                |
| ۵۴۹۴  | ۴۹۶۳  | ۶۶۱۳    | ۶۷۵۵  | ۷۴۵۱     | ۵۶۰۲   | .....غلات  |
| ۴۱۷۴  | ۴۸۱۲  | ۴۰۹۹    | ۴۰۸۹  | ۴۵۴۲     | ۵۰۰۳   | .....انواع نان   |
| ۶۱۳   | ۶۶۵   | ۱۷۴۸    | ۸۵۱   | ۱۰۰۶     | ۲۴۰۴   | .....آرد و رشته و فراورده‌های آن.....  |
| ۸۷۰   | ۴۵۶   | ۱۰۷۹    | ۸۷۹   | ۷۴۲      | ۸۶۷    | .....بیسکویت و کیک   |
| ۱۲۲۴۲ | ۸۷۳۸  | ۱۱۱۳۹   | ۱۳۱۱۴ | ۱۴۱۳۶    | ۱۲۳۶۲  | .....گوشت  |
| ۸۰۸۴  | ۵۳۴۶  | ۲۵۶۹    | ۹۱۹۱  | ۴۴۳۷     | ۵۵۵۰   | .....گوشت دام  |
| ۳۴۹۶  | ۳۰۸۷  | ۴۰۵۴    | ۳۳۶۳  | ۸۱۳۱     | ۶۱۰۶   | .....گوشت پرندگان  |
| ۷     | ۰     | ۲۹۸     | ۰     | ۵۱       | ۳۴     | .....گوشت‌های آماده برای طبخ   |
| ۶۵۵   | ۳۰۶   | ۴۲۱۸    | ۵۶۰   | ۱۵۱۶     | ۶۷۱    | .....ماهی و میگو و فراورده‌های آن.....<br>شیر و فراورده‌های آن (بجز کره) و تخم |
| ۵۷۰۷  | ۴۶۸۶  | ۵۶۵۳    | ۴۴۲۶  | ۵۵۹۹     | ۵۴۰۸   | .....پرندگان   |
| ۲۲۳۲  | ۱۴۲۳  | ۶۱۷     | ۱۳۰۳  | ۱۹۹۳     | ۲۶۶۵   | .....شیر   |
| ۱۹۰۵  | ۲۲۵۵  | ۳۴۶۹    | ۲۱۵۴  | ۲۲۸۲     | ۱۹۱۲   | .....فراورده‌های شیر (بجز کره)   |
| ۱۵۷۰  | ۱۰۰۸  | ۱۵۶۷    | ۹۶۹   | ۱۳۲۴     | ۸۳۱    | .....تخم پرندگان   |
| ۲۳۶۵  | ۲۸۶۴  | ۲۱۲۸    | ۲۸۳۷  | ۲۶۳۷     | ۲۳۸۶   | .....روغن‌ها، چربی‌ها و کره  |
| ۳۶۳   | ۲۵۹   | ۹       | ۷۷    | ۲۶       | ۱۵۱    | .....روغن‌ها و چربی‌های حیوانی (بجز کره)                                       |
| ۱۳۶   | ۲۱۹   | ۱۷      | ۳۴۸   | ۴۰۳      | ۱۱۱    | .....انواع کره   |
| ۱۸۶۶  | ۲۲۸۶  | ۲۱۰۱    | ۲۴۱۱  | ۲۲۰۸     | ۲۱۲۴   | .....روغن‌های نباتی  |
| ۵۰۹۷  | ۲۸۰۶  | ۵۱۲۲    | ۴۵۱۸  | ۵۳۲۲     | ۴۸۶۸   | .....میوه‌ها و خشکبار  |
| ۳۲۵۰  | ۱۵۹۶  | ۲۹۰۳    | ۲۴۶۹  | ۳۵۱۲     | ۲۶۷۹   | .....میوه‌های درختی  |
| ۱۱۱۷  | ۶۹۱   | ۹۱۵     | ۶۱۰   | ۸۰۰      | ۷۴۷    | .....میوه‌های جالیزی   |
| ۷۳۰   | ۵۲۰   | ۱۳۰۵    | ۱۴۳۹  | ۱۰۱۰     | ۱۴۴۲   | .....خشکبار  |
| ۵۰۱۲  | ۴۴۷۴  | ۶۹۵۹    | ۶۳۴۵  | ۱۰۱۵۲    | ۵۳۸۸   | .....سبزی‌های تازه و خشک شده و حبوب  |
| ۴۰۰   | ۶۰۱   | ۹۸۲     | ۱۰۳۸  | ۲۶۹۲     | ۷۴۹    | .....سبزی‌های برگی   |
| ۱۷۰۸  | ۱۴۰۲  | ۱۹۹۲    | ۱۷۵۵  | ۲۹۳۵     | ۱۹۱۷   | .....سبزی‌های بوته‌ای  |
| ۱۹۳۴  | ۱۵۷۴  | ۲۴۵۶    | ۱۹۴۳  | ۲۷۷۷     | ۱۷۸۳   | .....سبزی‌های ریشه‌ای  |
| ۰     | ۱     | ۱       | ۲     | ۳        | ۱      | .....سایر انواع سبزی   |
| ۱۷    | ۵     | ۴۳      | ۱۱    | ۴        | ۲      | .....سبزی‌های آماده بسته‌بندی شده  |
| ۹۵۴   | ۸۹۲   | ۱۴۸۵    | ۱۵۹۷  | ۱۷۴۱     | ۹۳۷    | .....حبوب  |
| ۲۸۶۱  | ۱۷۷۳  | ۱۸۸۳    | ۲۴۷۳  | ۲۳۷۵     | ۲۳۹۸   | .....قند، شکر، مرباها و شیرینی‌ها  |
| ۱۲۸۵  | ۱۴۰۷  | ۱۲۱۸    | ۱۵۹۴  | ۱۱۲۳     | ۱۳۷۷   | .....قند و شکر   |
| ۱۵۷۶  | ۳۶۷   | ۶۶۴     | ۸۷۹   | ۱۲۵۲     | ۱۰۲۱   | .....مرباها و شیرینی‌ها  |
| ۱۰۹۶  | ۷۸۵   | ۲۴۶۱    | ۱۶۵۹  | ۲۲۳۱     | ۱۳۹۴   | .....ادویه‌ها، چاشنی‌ها و سایر ترکیب‌های خوراکی                                |
| ۴۰۳   | ۲۱۲   | ۷۲۸     | ۴۶۴   | ۶۷۰      | ۵۶۸    | .....انواع ادویه   |
| ۶۹۲   | ۵۷۳   | ۱۷۳۳    | ۱۱۹۵  | ۱۵۶۱     | ۸۲۷    | .....چاشنی‌ها و سایر ترکیب‌های خوراکی  |
| ۱۹۶۶  | ۲۴۱۸  | ۲۹۹۰    | ۲۶۳۷  | ۱۹۴۱     | ۳۲۳۸   | .....چای، قهوه، کاکائو و نوشابه‌ها   |
| ۱۴۵۱  | ۱۹۷۰  | ۷۶۷     | ۲۰۳۸  | ۱۱۹۸     | ۱۸۳۱   | .....چای، قهوه و کاکائو  |
| ۵۱۵   | ۴۴۸   | ۲۲۲۳    | ۵۹۹   | ۷۴۳      | ۱۴۰۸   | .....نوشابه‌ها   |
| ۱۲۲۹  | ۱۹۸۸  | ۲۷۲     | ۱۲۹۰  | ۶۸۸      | ۱۸۳۳   | .....دخانی‌ها  |

(۱) ضریب تغییرات (CV) فقط برای ستون کل محاسبه شده است.

۱۶-۵- متوسط انواع هزینه‌های غیر خوراکی و خوراکی (خارج منزل) سالانه یک خانوار روستایی بر حسب استان: ۱۳۹۲ بر

اساس طبقه‌بندی COICOP (هزار ریال)

| اردبیل | آذربایجان غربی | آذربایجان شرقی | کل    | ضریب تغییرات<br>(CV) <sup>(۱)</sup> | اقلام   |
|--------|----------------|----------------|-------|-------------------------------------|---|
| ۱۵۶۳۸  | ۹۵۶۰۵          | ۱۵۶۳۳          | ۷۴۶۸۴ | ۰/۰۱۰۴                              | هزینه‌های غیر خوراکی و خوراکی (خارج منزل).....              |
| ۱۳۰۲۶  | ۱۳۶۲۷          | ۸۷۲۷           | ۷۷۰۲  | ۰/۰۲۳۴                              | پوشاک و کفش.....  |
| ۱۰۶۰۸  | ۱۱۳۴۶          | ۶۹۴۵           | ۶۱۰۴  | ۰/۰۲۴۲                              | پوشاک و تعمیرات آن.....                                     |
| ۲۴۱۸   | ۲۲۸۱           | ۱۷۸۲           | ۱۵۹۷  | ۰/۰۲۷۱                              | کفش و تعمیرات آن.....                                       |
| ۱۶۱۷۴  | ۲۲۶۶۰          | ۲۱۶۵۳          | ۲۰۲۸۳ | ۰/۰۰۹۱                              | مسکن، آب، فاضلاب، سوخت و روشنایی.....                       |
| ۱۸۲    | ۴۸۲            | ۲۰۹            | ۷۳۱   | ۰/۰۶۶۴                              | اجاره‌بهای واقعی مسکن.....                                  |
| ۸۲۵۰   | ۱۰۳۴۳          | ۱۱۸۴۹          | ۱۲۵۵۵ | ۰/۰۱۱۸                              | اجاره‌بهای احتسابی مسکن.....                                |
| ۹۳۷    | ۱۳۱۶           | ۱۳۰۰           | ۸۷۰   | ۰/۰۴۱۶                              | نگهداری و تعمیر واحد مسکونی (اقامتگاه اول و بعدی).....      |
| ۵۶۷    | ۱۱۱۵           | ۹۴۵            | ۸۷۸   | ۰/۰۱۸۵                              | هزینه آب و فاضلاب و سایر خدمات مربوط به واحد مسکونی.....    |
| ۶۲۳۹   | ۹۴۰۲           | ۷۳۵۰           | ۵۲۳۰  | ۰/۰۱۵۴                              | روشنایی و سوخت.....   |
| ۱۱۶۵۶  | ۱۰۵۵۵          | ۸۶۲۰           | ۶۸۴۳  | ۰/۰۲۴۳                              | میلمان، لوازم خانگی و نگهداری معمول آن‌ها.....              |
| ۲۵۹۳   | ۲۳۸۲           | ۱۶۱۵           | ۱۲۱۸  | ۰/۰۴۲۹                              | میلمان و اثاث، فرش و سایر کفپوش‌ها.....                     |
| ۱۳۸۷   | ۱۳۹۷           | ۷۶۴            | ۵۵۴   | ۰/۰۸۱۲                              | لوازم پارچه‌ای خانگی (کم‌دوام).....                         |
| ۲۶۷۴   | ۱۶۷۱           | ۱۴۹۲           | ۱۵۱۹  | ۰/۰۴۲۴                              | وسایل خانگی.....  |
| ۱۱۱۳   | ۱۷۷۴           | ۱۸۱۴           | ۸۲۵   | ۰/۰۹۶۲                              | انواع ظروف غذاخوری و سایر لوازم خانگی.....                  |
| ۴۳۳    | ۲۶۳            | ۴۱۳            | ۲۶۲   | ۰/۰۴۳۴                              | ابزار و تجهیزات منزل و باغ.....                             |
| ۳۴۵۶   | ۳۰۶۸           | ۲۵۲۳           | ۲۴۶۴  | ۰/۰۰۸۷                              | کالاها و خدمات برای امور جاری منزل.....                     |
| ۱۰۲۲۲  | ۱۰۹۴۸          | ۱۱۵۰۵          | ۸۹۸۲  | ۰/۰۳۴۰                              | بهداشت و درمان.....   |
| ۲۵۷۳   | ۴۰۹۳           | ۴۶۹۹           | ۳۰۵۷  | ۰/۰۲۹۶                              | محصولات و وسایل و لوازم پزشکی.....                          |
| ۳۷۴۸   | ۴۴۰۰           | ۲۸۷۸           | ۳۵۰۷  | ۰/۰۶۴۷                              | خدمات طبی سرپایی.....                                       |
| ۲۹۰۱   | ۲۴۵۵           | ۲۹۲۸           | ۲۴۱۹  | ۰/۰۵۸۴                              | خدمات بیمارستانی.....                                       |
| ۸۲۸۰   | ۱۲۴۳۵          | ۱۲۸۰۰          | ۹۹۵۵  | ۰/۰۲۱۷                              | حمل و نقل.....  |
| ۱۶۵۹   | ۲۷۲۶           | ۳۱۲۳           | ۲۳۷۶  | ۰/۰۷۹۳                              | خرید وسایل نقلیه.....                                       |
| ۳۰۷۰   | ۶۳۵۱           | ۵۳۳۲           | ۴۳۴۱  | ۰/۰۱۷۷                              | تجهیزات حمل و نقل شخصی.....                                 |
| ۳۵۵۱   | ۳۳۵۷           | ۴۳۴۵           | ۳۲۲۹  | ۰/۰۱۴۲                              | خدمات حمل و نقل.....  |
| ۲۵۸۰   | ۴۵۹۲           | ۴۱۹۴           | ۳۴۷۹  | ۰/۰۱۰۲                              | ارتباطات.....   |
| .      | .              | .              | ۳     | ۰/۲۱۳۷                              | خدمات پستی.....   |
| ۳۱۸    | ۱۷۲            | ۱۷۰            | ۲۰۸   | ۰/۰۴۱۲                              | تجهیزات تلفن و تلفکس.....                                   |
| ۲۲۶۲   | ۴۴۲۱           | ۴۰۲۴           | ۳۲۶۸  | ۰/۰۱۰۲                              | خدمات تلفن و فکس.....                                       |
| ۲۷۸۱   | ۲۸۵۷           | ۱۸۹۰           | ۲۱۴۳  | ۰/۰۳۶۹                              | خدمات فرهنگی و تفریحات.....                                 |
| ۱۱۱۰   | ۷۵۶            | ۴۹۹            | ۵۵۰   | ۰/۰۵۷۲                              | تجهیزات سمعی - بصری، عکاسی و داده‌پردازی و لوازم آن‌ها..... |
| .      | .              | .              | ۱     | ۰/۴۴۲۹                              | سایر وسایل عمده با دوام برای تفریح و فرهنگ.....             |
| ۳۲۶    | ۱۱۵۰           | ۲۰۵            | ۲۶۵   | ۰/۰۶۱۱                              | سایر اقلام و وسایل تفریحی، باغ‌ها و حیوانات خانگی.....      |
| ۱۸۵    | ۴۳۳            | ۲۱             | ۱۶۲   | ۰/۱۴۷۷                              | خدمات فرهنگی و تفریحی.....                                  |
| ۶۳۳    | ۴۰۵            | ۵۸۲            | ۵۶۳   | ۰/۰۲۹۶                              | روزنامه، کتاب و لوازم التحریر.....                          |
| ۵۲۷    | ۱۱۴            | ۵۸۳            | ۶۰۳   | ۰/۱۰۱۴                              | هزینه مسافرت‌های دستجمعی (همراه تور).....                   |
| ۷۷۹    | ۱۱۰۶           | ۷۹۱            | ۱۰۵۸  | ۰/۰۴۳۶                              | آموزش و تحصیل.....  |
| ۷۷۳    | ۱۱۰۳           | ۷۷۷            | ۱۰۲۱  | ۰/۰۴۴۵                              | هزینه آموزش سطح‌بندی شده.....                               |
| ۵      | ۳              | ۱۴             | ۲۷    | ۰/۱۲۵۶                              | هزینه آموزش‌های سطح‌بندی نشده.....                          |
| ۳۰۵۶   | ۸۴۲            | ۸۷۸            | ۱۴۰۲  | ۰/۱۰۹۰                              | غذاهای آماده، هتل و رستوران.....                            |
| ۲۶۱۳   | ۸۰۳            | ۸۳۷            | ۱۱۸۷  | ۰/۰۷۸۶                              | خدمات تهیه و ارائه غذا.....                                 |
| ۴۴۴    | ۳۹             | ۴۱             | ۲۱۴   | ۰/۳۹۴۳                              | خدمات تأمین جا (مهمانسراها، هتل، مسافرخانه و...).....       |
| ۹۵۱۱   | ۱۱۷۸۹          | ۱۰۳۷۴          | ۹۸۲۱  | ۰/۰۱۶۹                              | کالاها و خدمات متفرقه.....                                  |
| ۲۹۴۶   | ۲۶۹۹           | ۳۱۱۵           | ۲۷۷۰  | ۰/۰۱۳۹                              | خدمات شخصی.....   |
| ۶۳۱    | ۳۸۴۱           | ۸۸۳            | ۹۸۸   | ۰/۱۰۶۱                              | لوازم شخصی طبقه‌بندی نشده در جای دیگر.....                  |
| ۸      | .              | ۶۱             | ۱۸    | ۰/۱۶۹۷                              | حمایت اجتماعی و خدمات مشاوره‌ای.....                        |
| ۵۲۹۹   | ۴۵۲۴           | ۵۷۷۹           | ۵۶۲۱  | ۰/۰۱۹۸                              | بیمه.....   |
| ۳۸۰    | ۳۱۶            | ۳۱۰            | ۲۴۳   | ۰/۰۳۸۹                              | خدمات مالی طبقه‌بندی نشده در جای دیگر.....                  |
| ۲۴۸    | ۴۱۰            | ۲۲۶            | ۲۲۲   | ۰/۰۶۲۲                              | سایر خدمات طبقه‌بندی نشده در جای دیگر.....                  |
| ۷۵۷۲   | ۴۱۹۴           | ۴۱۹۲           | ۳۰۱۷  | ۰/۰۴۳۱                              | انتقالات.....   |



۱۶-۵- متوسط انواع هزینه‌های غیر خوراکی و خوراکی (خارج منزل) سالانه یک خانوار روستایی بر حسب استان: ۱۳۹۲ بر

اساس طبقه‌بندی COICOP (دنباله) (هزار ریال)

| تهران  | بوشهر | ایلام | البرز | اصفهان | اقلام  |
|--------|-------|-------|-------|--------|--|
|        |       |       |       |        | هزینه‌های غیر خوراکی و خوراکی (خارج منزل)              |
| ۱۰۵۸۱۰ | ۷۳۰۱۷ | ۱۱۲۹۷ | ۱۲۵۹۷ | ۹۵۴۳۰  | .....  |
| ۴۷۶۴   | ۳۷۰۰  | ۱۶۱۱۲ | ۲۸۷۸  | ۸۴۰۰   | پوشاک و کفش  |
| ۳۵۸۷   | ۳۲۶۳  | ۱۲۰۸۶ | ۲۴۷۸  | ۶۵۲۳   | پوشاک و تعمیرات آن                                     |
| ۱۱۷۷   | ۴۳۷   | ۳۰۲۷  | ۴۰۰   | ۱۸۷۷   | کفش و تعمیرات آن                                       |
| ۵۱۸۵۹  | ۲۵۲۴۹ | ۱۵۱۶۹ | ۳۴۴۴۶ | ۲۳۷۸۱  | مسکن، آب، فاضلاب، سوخت و روشنایی                       |
| ۵۹۲۲   | ۲۲۱۵  | ۴۱۸   | ۱۲۲۶  | ۵۱۷    | اجاره‌بهای واقعی مسکن                                  |
| ۳۸۲۴۵  | ۱۷۰۴۵ | ۹۳۱۵  | ۳۷۶۰۴ | ۱۷۰۱۰  | اجاره‌بهای احتمالی مسکن                                |
|        |       |       |       |        | نگهداری و تعمیر واحد مسکونی (اقامتگاه اول و بعدی)      |
| ۱۲۸۴   | ۷۸۰   | ۵۷۳   | ۱۵۰   | ۱۸۷۷   | هزینه آب و فاضلاب و سایر خدمات مربوط به واحد مسکونی    |
| ۱۰۹۰   | ۱۰۶۶  | ۹۲۵   | ۸۰۵   | ۶۳۰    | روشنایی و سوخت   |
| ۵۲۱۹   | ۴۱۴۳  | ۳۹۳۸  | ۳۶۶۲  | ۳۷۴۷   | میلان، لوازم خانگی و نگهداری معمول آن‌ها               |
| ۲۲۴۰   | ۴۰۲۱  | ۱۰۸۷۶ | ۳۰۰۵  | ۱۱۹۰۰  | میلان و اثاث، فرش و سایر کفپوش‌ها                      |
| ۳۳۰    | ۴۶۲   | ۹۳۶   | ۲۵۴   | ۲۵۳۵   | لوازم پارچه‌ای خانگی (کم‌دوام)                         |
| ۱۵۷    | ۳۴    | ۱۶۷۹  | ۱۵۲   | ۱۰۱۹   | وسایل خانگی  |
| ۳۷۹    | ۵۰۳   | ۱۲۹۸  | ۲۲۱   | ۲۹۴۴   | انواع ظروف غذاخوری و سایر لوازم خانگی                  |
| ۱۴۴    | ۲۶۲   | ۱۹۱۴  | ۷۰    | ۲۲۷۲   | ابزار و تجهیزات منزل و باغ                             |
| ۱۱     | ۵۱    | ۹۰۳   | ۵۸    | ۳۷۰    | کالاها و خدمات برای امور جاری منزل                     |
| ۱۲۱۹   | ۲۷۱۰  | ۴۱۴۶  | ۲۲۴۹  | ۲۷۶۰   | بهداشت و درمان   |
| ۱۲۸۸۷  | ۵۲۱۵  | ۸۳۲۵  | ۴۲۴۶  | ۱۲۰۴۰  | محصولات و وسایل و لوازم پزشکی                          |
| ۲۷۳۸   | ۲۲۴۱  | ۲۳۵۹  | ۸۶۳   | ۴۶۷۴   | خدمات طبی سرپایی                                       |
| ۸۱۹۰   | ۲۲۰۱  | ۳۲۸۲  | ۱۲۸۵  | ۳۸۸۸   | خدمات بیمارستانی                                       |
| ۱۹۵۹   | ۷۷۳   | ۲۶۸۲  | ۲۰۸۸  | ۳۴۷۸   | حمل و نقل  |
| ۱۲۱۰۰  | ۸۶۲۹  | ۶۰۲۳  | ۶۲۳۷  | ۸۹۷۵   | خرید وسایل نقلیه                                       |
| ۱۸۰۲   | ۹۶۰   | -۲۹۲  | ۰     | ۲۳۶۸   | تجهیزات حمل و نقل شخصی                                 |
| ۵۶۳۰   | ۶۱۴۱  | ۲۸۰۹  | ۳۶۸۹  | ۴۳۴۵   | خدمات حمل و نقل  |
| ۴۶۶۸   | ۱۵۲۸  | ۲۵۰۶  | ۲۵۶۸  | ۲۲۶۲   | ارتباطات   |
| ۴۲۳۰   | ۵۳۲۵  | ۳۶۳۸  | ۲۵۶۲  | ۳۸۴۱   | خدمات پستی   |
| ۰      | ۰     | ۴     | ۲     | ۱۶     | تجهیزات تلفن و تلفکس                                   |
| ۳۲     | ۲۹    | ۳۷۵   | ۳۵    | ۴۴۵    | خدمات تلفن و فکس                                       |
| ۴۱۹۸   | ۵۲۹۷  | ۳۲۵۹  | ۲۵۲۵  | ۳۳۸۱   | خدمات فرهنگی و تفریحات                                 |
| ۱۴۵۷   | ۵۱۲   | ۲۷۴۱  | ۱۷۷۱  | ۴۰۲۱   | تجهیزات سمعی - بصری، عکاسی و داده‌پردازی و لوازم آن‌ها |
| ۵۲     | ۹۷    | ۴۴۲   | ۶۱    | ۹۷۲    | سایر وسایل عمده یا دوام برای تفریح و فرهنگ             |
| ۰      | ۰     | ۲     | ۰     | ۲      | سایر اقلام و وسایل تفریحی، باغ‌ها و حیوانات خانگی      |
| ۵۳     | ۱۱۶   | ۸۶۶   | ۲۳۳   | ۳۸۷    | خدمات فرهنگی و تفریحی                                  |
| ۹۲     | ۰     | ۱۵۱   | ۵۹    | ۲۲۹    | روزنامه، کتاب و لوازم التحریر                          |
| ۸۷۳    | ۲۷۰   | ۱۱۳۲  | ۵۶۵   | ۵۵۳    | هزینه مسافرت‌های دستجمعی (همراه تور)                   |
| ۳۸۷    | ۲۸    | ۱۴۶   | ۸۵۳   | ۱۸۷۸   | آموزش و تحصیل  |
| ۲۲۱۶   | ۱۲۵۱  | ۱۹۴۶  | ۷۸۸   | ۱۰۸۶   | هزینه آموزش سطح‌بندی شده                               |
| ۲۲۱۰   | ۱۲۲۱  | ۱۹۰۸  | ۷۸۸   | ۱۰۱۳   | هزینه آموزش‌های سطح‌بندی نشده                          |
| ۷      | ۲۹    | ۳۷    | ۰     | ۷۳     | غذاهای آماده، هتل و رستوران                            |
| ۱۶۷۹   | ۶۹۹   | ۸۲۸   | ۵۹۹   | ۱۴۶۹   | خدمات تهیه و ارائه غذا                                 |
| ۱۳۳    | ۶۹۹   | ۷۹۴   | ۵۹۹   | ۱۳۴۶   | خدمات تأمین جا (مهمانسراها، هتل، مسافرخانه و...)       |
| ۱۵۴۶   | ۰     | ۴۵    | ۰     | ۱۲۳    | کالاها و خدمات متفرقه                                  |
| ۱۰۲۷۰  | ۱۶۳۹۱ | ۱۴۴۳۸ | ۱۶۸۷۲ | ۱۴۳۹۳  | خدمات شخصی   |
| ۲۰۷۹   | ۲۰۰۳  | ۴۹۱۹  | ۴۳۹۳  | ۲۶۶۳   | لوازم شخصی طبقه‌بندی نشده در جای دیگر                  |
| ۱۳۱    | ۱۷۹   | ۲۳۴۹  | ۲۰۶   | ۱۵۲۵   | حمایت اجتماعی و خدمات مشاوره‌ای                        |
| ۰      | ۰     | ۰     | ۰     | ۲۲     | بیمه   |
| ۷۹۶۳   | ۱۳۵۰۲ | ۶۳۹۴  | ۱۱۹۸۹ | ۹۰۹۰   | خدمات مالی طبقه‌بندی نشده در جای دیگر                  |
| ۳۷     | ۳۲۰   | ۴۴۲   | ۷۵    | ۳۶۸    | سایر خدمات طبقه‌بندی نشده در جای دیگر                  |
| ۵۹     | ۳۸۷   | ۳۳۳   | ۲۰۹   | ۷۲۳    | انتقالات   |
| ۲۱۷۹   | ۲۰۲۵  | ۱۱۹۰  | ۱۱۹۳  | ۵۵۲۳   |  |



۱۶-۵- متوسط انواع هزینه‌های غیر خوراکی و خوراکی (خارج منزل) سالانه یک خانوار روستایی بر حسب استان: ۱۳۹۲ بر

اساس طبقه‌بندی COICOP (دنباله) (هزار ریال)

| سمنان | زنجان | خوزستان | خراسان شمالی | خراسان رضوی | خراسان جنوبی | چهارمحال و بختیاری | اقلام  |
|-------|-------|---------|--------------|-------------|--------------|--------------------|--|
| ۷۱۸۲۵ | ۷۶۸۸۶ | ۸۲۶۹۵   | ۶۱۲۱۳        | ۶۲۲۱۱       | ۵۸۰۹۳        | ۷۹۹۲۰              | هزینه‌های غیر خوراکی و خوراکی (خارج منزل)            |
| ۷۰۰۷  | ۵۱۳۴  | ۷۵۳۵    | ۷۶۰۹         | ۵۸۸۲        | ۱۰۹۸۹        | ۹۴۵۲               | پوشاک و کفش  |
| ۵۰۷۱  | ۴۵۵۵  | ۵۹۰۴    | ۵۹۹۷         | ۴۴۴۳        | ۸۰۶۶         | ۷۲۶۲               | پوشاک و تعمیرات آن                                   |
| ۱۹۳۶  | ۵۷۹   | ۱۶۳۱    | ۱۶۱۲         | ۱۴۱۹        | ۲۹۲۳         | ۲۱۹۰               | کفش و تعمیرات آن                                     |
| ۱۸۱۱۳ | ۲۱۵۰۷ | ۱۹۷۸۲   | ۱۶۰۳۲        | ۱۸۳۵۰       | ۱۱۲۷۲        | ۲۱۳۸۸              | مسکن، آب، فاضلاب، سوخت و روشنایی                     |
| ۷۹۰   | ۲۴۳   | ۴۲۸     | ۲۹۵          | ۶۷۴         | ۳۵۸          | ۳۸۴                | اجاره‌بهای واقعی مسکن                                |
| ۸۳۸۰  | ۱۱۱۵۶ | ۱۲۶۵۰   | ۷۶۵۸         | ۱۱۴۷۵       | ۶۶۹۵         | ۱۱۲۰۱              | اجاره‌بهای احتمالی مسکن                              |
| ۱۳۱۳  | ۱۷۶۹  | ۵۳۹     | ۲۱۴۰         | ۶۴۳         | ۱۲۱          | ۲۲۳۷               | نگهداری و تعمیر واحد مسکونی (اقامتگاه اول و بعدی)    |
| ۱۳۸۱  | ۱۱۳۴  | ۱۳۱۰    | ۷۵۲          | ۶۵۹         | ۴۳۱          | ۱۳۱۲               | هزینه آب و فاضلاب و سایر خدمات مربوط به واحد مسکونی  |
| ۶۲۴۹  | ۷۲۰۵  | ۴۸۵۶    | ۵۱۸۷         | ۴۸۹۸        | ۳۶۶۷         | ۶۲۵۳               | روشنایی و سوخت                                       |
| ۵۳۸۹  | ۶۳۵۱  | ۹۰۹۷    | ۴۷۷۳         | ۶۰۱۱        | ۷۷۵۱         | ۶۸۷۶               | میلان، لوازم خانگی و نگهداری معمول آن‌ها             |
| ۷۲۷   | ۱۵۹۴  | ۹۲۵     | ۸۱۸          | ۱۱۰۸        | ۱۱۴۲         | ۸۶۷                | میلان و اثاث، فرش و سایر کفپوش‌ها                    |
| ۲۶۵   | ۱۰۸   | ۶۱۴     | ۳۴۹          | ۳۰۴         | ۱۲۰۰         | ۱۸۶                | لوازم پارچه‌ای خانگی (کم‌دوام)                       |
| ۵۷۴   | ۱۹۰۱  | ۲۸۴۶    | ۱۰۲۶         | ۱۷۹۶        | ۸۷۶          | ۱۵۴۸               | وسایل خانگی  |
| ۱۱۳۰  | ۳۹۶   | ۷۲۰     | ۴۲۸          | ۸۲۴         | ۷۴۳          | ۷۳۶                | انواع ظروف غذاخوری و سایر لوازم خانگی                |
| ۲۱۴   | ۵۷    | ۵۱۰     | ۱۳۰          | ۹۱          | ۶۸۷          | ۲۶۹                | ابزار و تجهیزات منزل و باغ                           |
| ۲۴۷۸  | ۲۲۹۶  | ۳۴۸۲    | ۲۰۱۲         | ۱۸۸۷        | ۳۱۰۲         | ۳۲۷۰               | کالاها و خدمات برای امور جاری منزل                   |
| ۱۱۶۲۸ | ۹۳۲۳  | ۸۹۱۲    | ۷۵۳۰         | ۷۴۸۲        | ۳۷۶۵         | ۱۰۴۴۸              | بهداشت و درمان                                       |
| ۴۷۲۸  | ۲۴۰۴  | ۲۴۱۴    | ۲۷۴۲         | ۳۳۰۴        | ۱۳۹۷         | ۲۷۵۸               | محصولات و وسایل و لوازم پزشکی                        |
| ۴۷۷۱  | ۴۲۷۱  | ۳۸۵۴    | ۳۳۱۱         | ۲۲۸۱        | ۱۶۱۶         | ۵۴۹۵               | خدمات طبی سرپایی                                     |
| ۲۱۳۰  | ۲۶۴۹  | ۲۶۴۴    | ۱۴۷۷         | ۱۸۹۷        | ۷۵۱          | ۲۱۹۵               | خدمات بیمارستانی                                     |
| ۱۰۳۳۱ | ۱۳۸۲۱ | ۱۳۵۴۲   | ۹۳۲۹         | ۹۱۷۳        | ۵۲۹۰         | ۹۳۸۵               | حمل و نقل  |
| ۷۷۷   | ۴۴۳۶  | ۳۶۵۸    | ۳۳۰۰         | ۳۰۲۰        | ۱۴۲          | ۸۲۱                | خرید وسایل نقلیه                                     |
| ۶۲۴۰  | ۵۲۰۰  | ۵۹۴۷    | ۳۴۳۳         | ۳۵۸۳        | ۳۳۷۸         | ۳۸۹۲               | تجهیزات حمل و نقل شخصی                               |
| ۳۳۱۴  | ۴۱۸۵  | ۳۹۳۷    | ۲۵۹۵         | ۲۵۷۰        | ۱۷۷۰         | ۴۶۷۲               | خدمات حمل و نقل                                      |
| ۳۵۵۷  | ۳۹۳۸  | ۴۰۲۴    | ۲۹۲۳         | ۲۸۱۲        | ۲۸۶۴         | ۴۰۴۱               | ارتباطات   |
| .     | ۱     | ۲۱      | .            | ۸           | ۲            | .                  | خدمات پستی   |
| ۳۰۹   | ۲۸۸   | ۳۰۸     | ۲۱۴          | ۲۱۴         | ۱۴۸          | ۱۸۸                | تجهیزات تلفن و تلفکس                                 |
| ۳۲۴۷  | ۳۶۴۹  | ۳۶۹۵    | ۲۷۰۹         | ۲۵۹۰        | ۲۷۱۴         | ۳۸۵۳               | خدمات تلفن و فکس                                     |
| ۲۱۴۹  | ۱۶۴۵  | ۲۷۷۶    | ۲۲۲۱         | ۲۳۲۷        | ۱۶۳۳         | ۱۵۲۷               | خدمات فرهنگی و تفریحات                               |
| ۳۰۱   | ۵۰۶   | ۶۲۱     | ۵۲۸          | ۵۳۳         | ۱۶۲          | ۲۶۲                | تجهیزات سمعی-بصری، عکاسی و داده‌پردازی و لوازم آن‌ها |
| .     | ۴     | .       | .            | .           | ۴            | .                  | سایر وسایل عمده با دوام برای تفریح و فرهنگ           |
| ۶۹    | ۸۳    | ۲۹۹     | ۱۹۳          | ۱۵۱         | ۳۶۱          | ۲۹۴                | سایر اقلام و وسایل تفریحی، باغ‌ها و حیوانات خانگی    |
| ۱۲۵   | ۳۴۱   | ۱۳۳     | ۶۴۷          | ۱۴۳         | ۱۰۲          | ۶۲                 | خانگی  |
| ۳۶۸   | ۳۱۸   | ۷۰۲     | ۵۲۸          | ۴۹۲         | ۴۳۶          | ۴۵۳                | خدمات فرهنگی و تفریحی                                |
| ۱۲۸۷  | ۳۹۲   | ۱۰۲۰    | ۳۲۵          | ۱۰۰۸        | ۵۶۹          | ۴۵۶                | روزنامه، کتاب و لوازم التحریر                        |
| ۹۹۶   | ۶۶۳   | ۱۲۱۷    | ۸۰۷          | ۳۲۹         | ۲۶۰          | ۱۳۲۰               | هزینه مسافرت‌های دستجمعی (همراه تور)                 |
| ۹۸۲   | ۶۵۳   | ۱۲۰۳    | ۸۰۱          | ۳۲۲         | ۲۶۰          | ۱۳۰۴               | آموزش و تحصیل  |
| ۱۴    | ۱۰    | ۱۴      | ۶            | ۷           | .            | ۱۶                 | هزینه آموزش سطح‌بندی شده                             |
| ۳۹۴   | ۳۹۱   | ۸۸۱     | ۱۳۶۵         | ۹۸۰         | ۱۳۴          | ۶۰۲                | هزینه آموزش‌های سطح‌بندی نشده                        |
| ۲۴۵   | ۳۳۹   | ۸۸۱     | ۱۱۰۶         | ۸۲۶         | ۱۳۴          | ۳۲۱                | غذاهای آماده، هتل و رستوران                          |
| ۱۵۰   | ۵۲    | .       | ۲۵۹          | ۱۵۴         | .            | ۲۸۰                | غذاهای تهیه و ارائه غذا                              |
| ۱۰۶۱۶ | ۱۰۳۴۰ | ۱۲۹۸۰   | ۶۲۶۵         | ۷۴۷۶        | ۱۰۷۸۴        | ۱۱۶۴۸              | خدمات تامین جا (مهمانسراها، هتل، مسافرخانه و...)     |
| ۲۲۸۲  | ۲۷۹۰  | ۳۹۴۵    | ۲۵۰۹         | ۱۷۸۰        | ۳۸۷۵         | ۳۱۴۹               | کالاها و خدمات متفرقه                                |
| -۲۵۶  | ۷۱۸   | ۸۲۹     | ۶۷۱          | ۹۴۵         | ۱۸۱۳         | ۱۵۰۳               | خدمات شخصی   |
| .     | .     | ۳       | .            | ۲۴          | ۱            | ۱۲                 | لوازم شخصی طبقه‌بندی نشده در جای دیگر                |
| ۷۸۰۰  | ۶۰۹۶  | ۷۶۹۸    | ۲۶۰۹         | ۴۲۱۱        | ۴۸۷۷         | ۶۲۵۱               | حمایت اجتماعی و خدمات مشاوره‌ای                      |
| ۶۳۸   | ۵۴۱   | ۳۳۶     | ۲۲۳          | ۲۸۳         | ۶۳           | ۵۲۶                | بیمه   |
| ۱۵۲   | ۱۹۴   | ۱۶۷     | ۲۵۳          | ۲۳۲         | ۱۵۴          | ۲۰۸                | خدمات مالی طبقه‌بندی نشده در جای دیگر                |
| ۱۶۴۴  | ۳۷۷۴  | ۱۹۴۹    | ۲۳۶۱         | ۱۳۹۰        | ۳۳۵۲         | ۳۲۳۳               | سایر خدمات طبقه‌بندی نشده در جای دیگر                |
|       |       |         |              |             |              |                    | انتقالات   |



۱۶-۵- متوسط انواع هزینه‌های غیر خوراکی و خوراکی (خارج منزل) سالانه یک خانوار روستایی بر حسب استان: ۱۳۹۲ بر

اساس طبقه‌بندی COICOP (دنباله) (هزار ریال)

| اقدام  | سیستان و بلوچستان | فارس  | قزوین | قم    | کردستان |
|--|-------------------|-------|-------|-------|---------|
| هزینه‌های غیر خوراکی و خوراکی (خارج منزل)              | ۳۵۴۱۳             | ۷۴۶۱۰ | ۱۷۸۸۱ | ۶۰۲۱۱ | ۵۷۷۲۷   |
| پوشاک و کفش  | ۶۹۵۵              | ۷۷۲۰  | ۸۸۴۴  | ۴۱۰۴  | ۸۸۷۰    |
| پوشاک و تعمیرات آن                                     | ۵۷۰۳              | ۶۱۸۲  | ۷۱۱۷  | ۳۰۸۰  | ۶۶۵۷    |
| کفش و تعمیرات آن                                       | ۱۲۵۲              | ۱۵۳۸  | ۱۷۲۷  | ۱۰۲۳  | ۲۲۱۳    |
| مسکن، آب، فاضلاب، سوخت و روشنایی                       | ۱۱۳۲۷             | ۱۷۹۰۲ | ۲۲۸۳۴ | ۱۸۱۳۰ | ۱۶۳۲۳   |
| اجاره‌بهای واقعی مسکن                                  | ۲۲۴               | ۸۲۳   | ۵۸۵   | ۴۹۸   | ۳۷۱     |
| اجاره‌بهای احتمالی مسکن                                | ۵۹۴۶              | ۱۱۳۲۷ | ۱۴۹۵۱ | ۱۲۲۵۹ | ۶۶۶۳    |
| نگهداری و تعمیر واحد مسکونی (اقامتگاه اول و بعدی)      | ۶۸                | ۵۰۹   | ۵۹۳   | ۱۰۲۰  | ۲۶۷۲    |
| هزینه آب و فاضلاب و سایر خدمات مربوط به واحد مسکونی    | ۱۴۹۹              | ۹۸۷   | ۹۰۳   | ۶۷۱   | ۴۶۴     |
| روشنایی و سوخت   | ۳۵۹۰              | ۴۲۴۵  | ۵۸۰۳  | ۳۶۸۲  | ۶۱۵۳    |
| میلمان، لوازم خانگی و نگهداری معمول آن‌ها              | ۴۲۹۶              | ۶۲۷۸  | ۹۵۸۰  | ۵۲۰۹  | ۷۲۱۲    |
| میلمان و اثاث، فرش و سایر کفپوش‌ها                     | ۴۵۹               | ۸۸۲   | ۲۲۴۳  | ۱۰۸۸  | ۱۸۴۵    |
| لوازم پارچه‌ای خانگی (کم‌دوام)                         | ۱۳۴               | ۶۶۰   | ۹۸    | ۴۴    | ۶۷۰     |
| وسایل خانگی  | ۴۰۰               | ۱۴۷۲  | ۲۵۷۹  | ۲۳۰۲  | ۱۱۷۳    |
| انواع ظروف غذاخوری و سایر لوازم خانگی                  | ۵۳۸               | ۵۸۸   | ۱۹۰۰  | ۳۱۱   | ۹۹۵     |
| ابزار و تجهیزات منزل و باغ                             | ۳۰۱               | ۲۳۶   | ۲۳۵   | ۲۳    | ۲۴۷     |
| کالاها و خدمات برای امور جاری منزل                     | ۲۴۶۴              | ۲۴۴۱  | ۲۵۲۶  | ۱۴۴۲  | ۲۲۸۲    |
| بهداشت و درمان   | ۲۶۵۸              | ۱۲۷۸۱ | ۶۳۲۰  | ۱۰۷۸۰ | ۵۴۷۲    |
| محصولات و وسایل و لوازم پزشکی                          | ۱۲۷۰              | ۳۹۲۳  | ۲۰۰۲  | ۴۴۷۵  | ۱۸۰۹    |
| خدمات طبی سرپایی                                       | ۱۱۲۵              | ۳۸۴۸  | ۲۴۴۰  | ۳۴۲۸  | ۲۴۴۵    |
| خدمات بیمارستانی                                       | ۲۶۳               | ۵۰۱۱  | ۱۸۷۹  | ۲۸۷۷  | ۱۲۱۹    |
| حمل و نقل  | ۳۸۷۱              | ۹۲۳۸  | ۱۴۰۴۴ | ۸۷۵۶  | ۷۲۴۴    |
| خرید وسایل نقلیه                                       | ۲۵۰               | ۲۶۳۱  | ۴۴۸۷  | ۲۹۱۸  | ۱۴۳۵    |
| تجهیزات حمل و نقل شخصی                                 | ۱۵۳۴              | ۴۲۱۹  | ۵۱۲۵  | ۲۷۹۱  | ۲۸۳۹    |
| خدمات حمل و نقل  | ۲۰۸۷              | ۳۳۸۸  | ۴۴۳۱  | ۳۰۴۸  | ۲۹۷۰    |
| ارتباطات   | ۱۱۸۵              | ۴۱۳۰  | ۳۹۳۱  | ۲۵۵۶  | ۳۳۴۷    |
| خدمات پستی   | ۰                 | ۰     | ۰     | ۰     | ۰       |
| تجهیزات تلفن و تلفکس                                   | ۲۵                | ۳۸۴   | ۲۱۵   | ۶۴    | ۱۰۲     |
| خدمات تلفن و فکس                                       | ۱۱۶۰              | ۳۷۴۵  | ۳۷۱۶  | ۲۴۹۳  | ۳۲۴۵    |
| خدمات فرهنگی و تفریحات                                 | ۸۲۹               | ۱۸۵۱  | ۲۱۱۱  | ۲۸۲۳  | ۶۵۸     |
| تجهیزات سمعی - بصری، عکاسی و داده‌پردازی و لوازم آن‌ها | ۳۵۶               | ۵۰۳   | ۶۷۷   | ۵۵۰   | ۱۵۴     |
| سایر وسایل عمده یا دوام برای تفریح و فرهنگ             | ۰                 | ۰     | ۰     | ۰     | ۰       |
| سایر اقلام و وسایل تفریحی، باغ‌ها و حیوانات خانگی      | ۸۰                | ۳۴۲   | ۱۵۹   | ۵۱    | ۱۹۲     |
| خدمات فرهنگی و تفریحی                                  | ۲                 | ۱۳۰   | ۳۶۷   | ۹     | ۶۹      |
| روزنامه، کتاب و لوازم التحریر                          | ۳۹۱               | ۶۱۸   | ۲۶۳   | ۴۴۹   | ۲۴۳     |
| هزینه مسافرت‌های دستجمعی (همراه تور)                   | ۰                 | ۲۵۹   | ۶۴۵   | ۱۷۶۵  | ۰       |
| آموزش و تحصیل  | ۸۱                | ۱۷۸۶  | ۶۷۸   | ۶۱۱   | ۲۲۵     |
| هزینه آموزش سطح‌بندی شده                               | ۸۱                | ۱۷۴۲  | ۶۶۳   | ۶۰۵   | ۲۰۴     |
| هزینه آموزش‌های سطح‌بندی نشده                          | ۰                 | ۴۵    | ۱۴    | ۶     | ۲۱      |
| غذاهای آماده، هتل و رستوران                            | ۱۳۲               | ۶۱۶   | ۲۰۸۱  | ۷۳    | ۱۰۴۸    |
| خدمات تهیه و ارائه غذا                                 | ۱۳۲               | ۴۵۳   | ۲۰۸۱  | ۷۳    | ۱۰۴۸    |
| خدمات تأمین جا (مهمانسراها، هتل، مسافرخانه و...)       | ۰                 | ۱۶۳   | ۰     | ۰     | ۰       |
| کالاها و خدمات متفرقه                                  | ۳۶۷۶              | ۹۱۱۳  | ۱۱۶۱۷ | ۵۶۸۶  | ۵۶۹۹    |
| خدمات شخصی   | ۱۵۲۰              | ۳۰۳۰  | ۲۹۵۵  | ۱۶۰۱  | ۲۳۱۳    |
| لوازم شخصی طبقه‌بندی نشده در جای دیگر                  | ۵۸                | ۵۰۷   | ۱۵۲۱  | ۲۸۴   | ۸۸۰     |
| حمایت اجتماعی و خدمات مشاوره‌ای                        | ۰                 | ۵۰    | ۵     | ۰     | ۲       |
| بیمه   | ۲۰۶۴              | ۵۱۴۰  | ۶۴۲۸  | ۳۳۲۲  | ۲۲۱۸    |
| خدمات مالی طبقه‌بندی نشده در جای دیگر                  | ۷                 | ۱۵۸   | ۲۵۷   | ۱۸۷   | ۱۱۹     |
| سایر خدمات طبقه‌بندی نشده در جای دیگر                  | ۲۷                | ۲۲۷   | ۴۵۱   | ۲۹۳   | ۱۶۶     |
| انتقالات   | ۴۷۴               | ۳۱۹۶  | ۵۸۳۹  | ۱۴۸۳  | ۱۶۲۹    |



۱۶-۵- متوسط انواع هزینه‌های غیر خوراکی و خوراکی (خارج منزل) سالانه یک خانوار روستایی بر حسب استان: ۱۳۹۲ بر

اساس طبقه‌بندی COICOP (دنباله) (هزار ریال)

| اقلام  | کرمان | کرمانشاه | کهگیلویه و بویراحمد | گلستان | گیلان |
|--|-------|----------|---------------------|--------|-------|
| هزینه‌های غیر خوراکی و خوراکی (خارج منزل)            | ۶۳۳۳۹ | ۷۹۷۳۳    | ۸۳۳۲۷               | ۶۲۳۲۸  | ۷۲۴۴۴ |
| پوشاک و کفش  | ۸۶۳۹  | ۷۸۳۲     | ۱۵۷۲۰               | ۶۶۵۵   | ۶۵۵۶  |
| پوشاک و تعمیرات آن                                   | ۶۲۰۴  | ۶۰۶۳     | ۱۲۶۰۶               | ۵۴۸۳   | ۴۹۸۸  |
| کفش و تعمیرات آن                                     | ۲۴۳۵  | ۱۷۶۹     | ۳۱۱۴                | ۱۱۷۲   | ۱۵۶۷  |
| مسکن، آب، فاضلاب، سوخت و روشنایی                     | ۱۳۷۷۸ | ۲۱۸۶۷    | ۱۶۰۸۱               | ۱۷۰۷۴  | ۱۷۲۵۰ |
| اجاره‌بهای واقعی مسکن                                | ۳۶۴   | ۷۸۱      | ۱۰۷۳                | ۲۵۴    | ۳۲۰   |
| اجاره‌بهای احتسابی مسکن                              | ۸۵۳۵  | ۱۲۴۲۰    | ۱۰۵۵۲               | ۱۱۲۲۸  | ۱۰۳۳۳ |
| نگهداری و تعمیر واحد مسکونی (اقامتگاه اول و بعدی)    | ۶۳۰   | ۹۰۸      | ۴۳۲                 | ۳۱۱    | ۴۸۷   |
| هزینه آب و فاضلاب و سایر خدمات مربوط به واحد مسکونی  | ۵۷۲   | ۱۰۶۶     | ۶۸۸                 | ۵۹۲    | ۴۳۳   |
| روشنایی و سوخت                                       | ۳۶۷۷  | ۶۶۹۲     | ۳۳۳۶                | ۴۶۸۸   | ۵۶۷۸  |
| میلمان، لوازم خانگی و نگهداری معمول آن‌ها            | ۴۸۱۱  | ۷۸۱۰     | ۸۷۳۲                | ۵۶۵۵   | ۵۸۹۳  |
| میلمان و اثاث، فرش و سایر کفپوش‌ها                   | ۱۰۸۳  | ۱۰۸۹     | ۱۱۶۵                | ۱۰۴۴   | ۱۱۵۶  |
| لوازم پارچه‌ای خانگی (کم‌دوام)                       | ۸     | ۱۴۸۲     | ۱۰۱۴                | ۶۸۷    | ۵۸۸   |
| وسایل خانگی  | ۹۳۹   | ۹۹۶      | ۱۱۵۹                | ۱۴۲۱   | ۸۲۱   |
| انواع ظروف غذاخوری و سایر لوازم خانگی                | ۶۵۲   | ۵۵۲      | ۱۸۷۰                | ۵۷۳    | ۳۳۸   |
| ابزار و تجهیزات منزل و باغ                           | ۱۸۳   | ۴۷۹      | ۹۷۸                 | ۴۹     | ۳۰۴   |
| کالاها و خدمات برای امور جاری منزل                   | ۱۹۴۶  | ۳۲۲۲     | ۲۵۴۵                | ۱۸۸۱   | ۲۶۸۶  |
| بهداشت و درمان                                       | ۸۰۷۴  | ۹۵۹۱     | ۷۸۴۲                | ۷۵۶۷   | ۱۲۹۵۶ |
| محصولات و وسایل و لوازم پزشکی                        | ۲۶۷۹  | ۳۰۰۵     | ۲۴۸۶                | ۲۸۳۵   | ۴۱۳۳  |
| خدمات طبی سرپایی                                     | ۲۷۸۴  | ۳۸۹۱     | ۴۵۹۴                | ۲۶۶۹   | ۴۹۱۲  |
| خدمات بیمارستانی                                     | ۲۶۱۱  | ۲۶۹۵     | ۷۶۲                 | ۲۰۶۳   | ۳۹۱۱  |
| حمل و نقل  | ۱۰۵۶۴ | ۱۱۴۵۷    | ۹۶۶۶                | ۷۱۶۷   | ۹۸۴۴  |
| خرید وسایل نقلیه                                     | ۲۰۶۹  | ۳۱۴۵     | ۲۹۹                 | ۱۱۸۸   | ۲۱۳۶  |
| تجهیزات حمل و نقل شخصی                               | ۵۵۱۰  | ۳۶۵۳     | ۴۳۵۴                | ۳۵۹۰   | ۲۹۵۸  |
| خدمات حمل و نقل                                      | ۲۹۸۵  | ۴۶۵۹     | ۵۰۱۳                | ۲۳۸۹   | ۴۷۵۰  |
| ارتباطات   | ۳۲۰۷  | ۳۳۳۰     | ۳۰۵۴                | ۲۴۷۰   | ۳۴۴۹  |
| خدمات پستی   | ۲     | ۳        | ۱۶                  | .      | .     |
| تجهیزات تلفن و تلفکس                                 | ۱۹۰   | ۲۲۶      | ۳۱۷                 | ۱۴۷    | ۲۳۹   |
| خدمات تلفن و فکس                                     | ۳۰۱۵  | ۳۱۰۰     | ۲۷۲۱                | ۲۳۲۲   | ۳۲۱۱  |
| خدمات فرهنگی و تفریحات                               | ۱۳۷۰  | ۱۲۵۰     | ۳۶۷۶                | ۲۰۶۱   | ۱۶۱۸  |
| تجهیزات سمعی-بصری، عکاسی و داده‌پردازی و لوازم آن‌ها | ۲۵۶   | ۴۴۴      | ۷۷۸                 | ۷۶۳    | ۵۱۴   |
| سایر وسایل عمده با دوام برای تفریح و فرهنگ           | .     | .        | ۵                   | .      | .     |
| سایر اقلام و وسایل تفریحی، باغ‌ها و حیوان‌های خانگی  | ۱۷۹   | ۱۸۰      | ۹۴۹                 | ۹۶     | ۱۲۸   |
| خدمات فرهنگی و تفریحی                                | .     | ۹۱       | ۲۹۶                 | ۱۹۳    | ۲۰۵   |
| روزنامه، کتاب و لوازم‌التحریر                        | ۵۱۵   | ۳۸۱      | ۱۴۱۶                | ۴۵۹    | ۴۱۴   |
| هزینه مسافرت‌های دستجمعی (همراه تور)                 | ۴۱۹   | ۱۵۴      | ۲۳۲                 | ۵۴۹    | ۳۵۶   |
| آموزش و تحصیل  | ۹۹۱   | ۹۰۸      | ۲۵۶۲                | ۱۰۱۲   | ۱۲۰۳  |
| هزینه آموزش سطح‌بندی شده                             | ۹۹۰   | ۸۷۷      | ۲۵۵۳                | ۹۹۶    | ۱۱۴۶  |
| هزینه آموزش‌های سطح‌بندی نشده                        | ۱     | ۳۱       | ۹                   | ۱۶     | ۵۸    |
| غذاهای آماده، هتل و رستوران                          | ۸۵۹   | ۱۱۶۶     | ۲۰۵۶                | ۱۷۹۹   | ۱۵۹۱  |
| خدمات تهیه و ارائه غذا                               | ۸۳۲   | ۱۱۱۷     | ۲۰۲۱                | ۱۷۱۲   | ۱۵۹۱  |
| خدمات تأمین جا (مهمانسراها، هتل، مسافرخانه و...)     | ۲۷    | ۴۹       | ۳۵                  | ۸۷     | .     |
| کالاها و خدمات متفرقه                                | ۷۵۷۰  | ۸۲۷۷     | ۱۱۹۴۹               | ۸۶۴۴   | ۸۲۰۷  |
| خدمات شخصی   | ۲۲۴۴  | ۲۱۶۰     | ۳۸۱۵                | ۱۸۸۳   | ۲۶۵۸  |
| لوازم شخصی طبقه‌بندی نشده در جای دیگر                | ۳۸۶   | ۹۲۷      | ۱۵۱۹                | ۱۵۶۳   | -۱۰۷  |
| حمایت اجتماعی و خدمات مشاوره‌ای                      | .     | .        | ۳                   | ۴      | ۱۲    |
| بیمه   | ۴۶۰۰  | ۴۵۳۷     | ۵۹۹۰                | ۴۹۴۸   | ۵۱۴۷  |
| خدمات مالی طبقه‌بندی نشده در جای دیگر                | ۱۹۲   | ۲۴۶      | ۸۴                  | ۱۶۲    | ۱۶۵   |
| سایر خدمات طبقه‌بندی نشده در جای دیگر                | ۱۴۷   | ۴۰۷      | ۵۳۷                 | ۸۴     | ۳۳۳   |
| انتقالات   | ۳۳۷۸  | ۶۲۳۷     | ۱۹۸۹                | ۲۱۲۴   | ۳۸۹۸  |



## ۱۶-۵- متوسط انواع هزینه‌های غیر خوراکی و خوراکی (خارج منزل) سالانه یک خانوار روستایی بر حسب استان: ۱۳۹۲ بر

اساس طبقه‌بندی COICOP (دنباله) (هزار ریال)

| یزد   | همدان | هرمزگان | مرکزی | مازندران | لرستان | اقلام  |
|-------|-------|---------|-------|----------|--------|--|
| ۱۰۱۳۹ | ۵۴۰۲۸ | ۶۰۰۰۲   | ۷۳۴۸۴ | ۱۰۴۰۴۹   | ۵۴۳۸۷  | هزینه‌های غیر خوراکی و خوراکی (خارج منزل)              |
| ۴۱۰۳  | ۴۷۷۰  | ۶۳۸۹    | ۷۱۳۸  | ۷۷۸۱     | ۵۲۷۴   | پوشاک و کفش  |
| ۳۰۹۹  | ۳۵۷۵  | ۵۵۱۹    | ۵۶۳۸  | ۶۵۳۴     | ۴۱۰۲   | پوشاک و تعمیرات آن                                     |
| ۱۰۰۴  | ۱۱۹۵  | ۸۷۰     | ۱۵۰۰  | ۱۲۴۷     | ۱۱۷۲   | کفش و تعمیرات آن                                       |
| ۲۳۰۹۱ | ۱۶۲۴۷ | ۱۸۰۰۷   | ۱۶۱۹۱ | ۲۵۰۵۷    | ۱۶۵۸۸  | مسکن، آب، فاضلاب، سوخت و روشنایی                       |
| ۷۸۰   | ۲۶۵   | ۵۰۲     | ۲۷۸   | ۹۴۲      | ۲۴۱    | اجاره‌بهای واقعی مسکن                                  |
| ۱۵۴۴۵ | ۱۰۷۱۶ | ۱۲۰۶۴   | ۸۸۹۲  | ۱۶۱۱۱    | ۱۰۱۷۶  | اجاره‌بهای احتسابی مسکن                                |
| ۱۱۳۰  | ۵۵۸   | ۱۲۲۶    | ۹۷۷   | ۴۶۵      | ۹۸۷    | نگهداری و تعمیر واحد مسکونی (اقامتگاه اول و بعدی)      |
| ۶۸۶   | ۷۰۰   | ۱۲۹۴    | ۱۰۹۷  | ۷۹۸      | ۶۴۲    | هزینه آب و فاضلاب و سایر خدمات مربوط به واحد مسکونی    |
| ۵۰۵۰  | ۴۰۰۸  | ۲۹۲۰    | ۴۹۴۷  | ۶۷۴۱     | ۴۵۴۳   | روشنایی و سوخت   |
| ۵۸۸۸  | ۵۴۱۶  | ۴۲۶۹    | ۸۶۹۸  | ۸۶۶۶     | ۴۷۸۲   | میلمان، لوازم خانگی و نگهداری معمول آن‌ها              |
| ۱۳۰۴  | ۱۳۵۶  | ۱۸۸     | ۱۸۴۳  | ۱۴۴۸     | ۱۰۲۲   | میلمان و اثاث، فرش و سایر کفپوش‌ها                     |
| ۸۲۵   | ۴۸۶   | ۱۷۷     | ۷۸۳   | ۴۸۵      | ۲۱۳    | لوازم پارچه‌ای خانگی (کم‌دوام)                         |
| ۱۴۹۲  | ۱۵۲۸  | ۹۵۱     | ۱۶۵۷  | ۲۸۵۵     | ۱۰۱۷   | وسایل خانگی  |
| ۵۳۱   | ۴۲۹   | ۴۸۹     | ۱۰۵۱  | ۶۸۷      | ۱۴۳    | انواع ظروف غذاخوری و سایر لوازم خانگی                  |
| ۸۴    | ۵۷    | ۱۴۸     | ۴۹۰   | ۳۳۴      | ۱۵۶    | ابزار و تجهیزات منزل و باغ                             |
| ۱۶۳۳  | ۱۵۶۰  | ۲۳۱۶    | ۲۸۷۴  | ۲۸۳۷     | ۲۲۳۱   | کالاها و خدمات برای امور جاری منزل                     |
| ۵۸۲۲  | ۴۷۵۳  | ۴۸۱۲    | ۱۰۱۸۶ | ۱۳۳۸۹    | ۳۸۵۵   | بهداشت و درمان   |
| ۱۸۹۷  | ۱۷۸۲  | ۱۵۴۰    | ۳۳۷۳  | ۴۴۶۷     | ۱۴۵۱   | محصولات و وسایل و لوازم پزشکی                          |
| ۱۶۹۰  | ۱۶۸۷  | ۲۰۶۳    | ۴۴۲۸  | ۶۲۰۹     | ۱۴۱۳   | خدمات طبی سرپایی                                       |
| ۲۲۳۴  | ۱۴۸۴  | ۱۲۱۰    | ۲۲۸۵  | ۲۷۱۳     | ۹۹۱    | خدمات بیمارستانی                                       |
| ۱۳۶۵۴ | ۶۳۴۲  | ۱۰۸۱۹   | ۹۷۰۷  | ۱۳۵۲۲    | ۶۷۶۵   | حمل و نقل  |
| ۵۱۹۴  | ۲۴۷۱  | ۱۲۷۷    | ۳۰۷۱  | ۴۲۳۳     | ۱۳۱۱   | خرید وسایل نقلیه                                       |
| ۶۸۲۷  | ۲۲۳۴  | ۶۵۰۴    | ۴۰۲۴  | ۵۲۸۰     | ۲۳۸۵   | تجهیزات حمل و نقل شخصی                                 |
| ۱۶۳۳  | ۱۶۳۸  | ۳۰۳۸    | ۲۶۱۲  | ۴۰۱۸     | ۳۰۶۹   | خدمات حمل و نقل  |
| ۳۷۳۸  | ۲۶۶۵  | ۴۳۹۸    | ۳۵۷۴  | ۴۳۲۴     | ۲۳۶۲   | ارتباطات   |
| .     | .     | ۵       | ۴     | ۲        | .      | خدمات پستی   |
| ۲۱۹   | ۱۷۳   | ۲۴۴     | ۲۴۶   | ۱۶۵      | ۱۸۵    | تجهیزات تلفن و تلفکس                                   |
| ۳۵۱۹  | ۲۴۹۲  | ۴۱۴۹    | ۳۳۲۵  | ۴۱۵۸     | ۲۱۷۷   | خدمات تلفن و فکس                                       |
| ۲۷۲۶  | ۱۶۴۸  | ۱۴۴۶    | ۲۷۳۸  | ۴۲۳۳     | ۲۰۲۴   | خدمات فرهنگی و تفریحات                                 |
| ۲۳۲   | ۸۴۴   | ۱۰۲     | ۶۵۴   | ۱۲۴۸     | ۳۷۵    | تجهیزات سمعی - بصری، عکاسی و داده‌پردازی و لوازم آن‌ها |
| .     | .     | .       | .     | .        | ۱۲     | سایر وسایل عمده با دوام برای تفریح و فرهنگ             |
| ۷۳    | ۳۹    | ۲۹۰     | ۲۵۸   | ۲۷۷      | ۲۴۲    | سایر اقلام و وسایل تفریحی، باغ‌ها و حیوانات خانگی      |
| ۳۵    | ۳     | ۱۹      | ۱۷۳   | ۴۱۸      | ۱۲۶    | خدمات فرهنگی و تفریحی                                  |
| ۲۷۴   | ۲۴۳   | ۹۶۱     | ۲۸۲   | ۹۳۸      | ۶۹۴    | روزنامه، کتاب و لوازم‌التحریر                          |
| ۲۱۱۲  | ۵۱۹   | ۷۴      | ۱۲۷۱  | ۱۳۴۲     | ۵۷۶    | هزینه مسافرت‌های دستجمعی (همراه تور)                   |
| ۲۷۷   | ۶۷۸   | ۶۱۳     | ۹۰۶   | ۲۱۰۹     | ۱۲۴۱   | آموزش و تحصیل  |
| ۷۰۳   | ۶۷۸   | ۶۰۶     | ۸۹۴   | ۱۹۵۷     | ۱۲۴۱   | هزینه آموزش سطح‌بندی شده                               |
| ۲۴    | .     | ۶       | ۱۲    | ۱۵۳      | .      | هزینه آموزش‌های سطح‌بندی نشده                          |
| ۹۰۸   | ۲۲۱۷  | ۸۰۸     | ۱۷۶۸  | ۵۳۰۵     | ۷۲۳    | غذاهای آماده، هتل و رستوران                            |
| ۷۶۰   | ۲۲۱۷  | ۷۲۵     | ۱۷۰۱  | ۴۲۱۷     | ۴۷۶    | خدمات تهیه و ارائه غذا                                 |
| ۱۴۹   | .     | ۸۳      | ۶۷    | ۱۰۸۸     | ۲۴۷    | خدمات تأمین جا (مهمانسراها، هتل، مسافرخانه و...)       |
| ۱۶۳۵۳ | ۵۹۰۸  | ۸۰۰۳    | ۸۴۴۳  | ۱۶۳۳۶    | ۷۶۱۸   | کالاها و خدمات متفرقه                                  |
| ۱۴۱۷  | ۱۵۹۸  | ۲۶۷۲    | ۲۳۴۶  | ۵۲۳۲     | ۳۱۴۰   | خدمات شخصی   |
| ۱۸۴۸  | ۸۲۱   | ۱۸۴     | ۶۵۲   | ۱۱۲۴     | ۱۵۴۶   | لوازم شخصی طبقه‌بندی نشده در جای دیگر                  |
| ۵۸    | .     | .       | ۱     | ۹۰       | .      | حمایت اجتماعی و خدمات مشاوره‌ای                        |
| ۱۳۱۶۹ | ۳۱۵۰  | ۴۹۸۱    | ۵۰۶۲  | ۹۱۶۸     | ۲۷۱۶   | بیمه   |
| ۳۸۵   | ۱۷۳   | ۶۴      | ۲۵۷   | ۵۱۲      | ۶۴     | خدمات مالی طبقه‌بندی نشده در جای دیگر                  |
| ۴۷۶   | ۱۶۶   | ۱۰۲     | ۱۲۵   | ۲۱۰      | ۱۵۴    | سایر خدمات طبقه‌بندی نشده در جای دیگر                  |
| ۳۱۵۰  | ۳۳۸۴  | ۴۳۸     | ۴۱۳۴  | ۳۳۵۶     | ۳۱۵۳   | انتقالات   |

(۱) ضریب تغییرات (CV) فقط برای ستون کل محاسبه شده است.